



**Spółka Restrukturyzacji Kopalń S.A.**

**SPRAWOZDANIE ZARZĄDU Z DZIAŁALNOŚCI**

**SPÓŁKI RESTRUKTURYZACJI KOPALŃ S.A.**

**W ROKU 2021**

**Bytom, marzec 2022r.**

## SPIS TREŚCI

|  | strona   |
|--|----------|
| <b>1. DANE WSTĘPNE .....</b>   | <b>6</b> |
| 1.1. Informacje ogólne o Spółce .....  | 6        |
| a) ogólny stan gospodarki .....  | 8        |
| b) warunki w branży, w której funkcjonuje Spółka .....   | 8        |
| c) czynniki bezpośrednio zależne od Spółki .....   | 9        |
| 1.2. Informacja o nabyciu udziałów (akcji) własnych, a w szczególności celu ich nabycia, liczbie i wartości nominalnej, ze wskazaniem, jaką część kapitału zakładowego reprezentują, cenie nabycia oraz cenie sprzedaży tych udziałów (akcji) w przypadku ich zbycia ..... | 9        |
| 1.3. Struktura organizacyjna .....   | 10       |
| a) oddziały Spółki i ich zatrudnienie .....  | 10       |
| b) oddziały pomocnicze i ich zatrudnienie .....  | 10       |
| c) schemat organizacyjny Spółki z uwzględnieniem posiadanych oddziałów .....   | 11       |
| d) zmiany struktury organizacyjnej w ciągu roku obrotowego w poszczególnych obszarach działalności Spółki .....  | 11       |
| 1.4. Sytuacja kadrowo – płacowa Spółki .....   | 12       |
| 1.4.1. Zatrudnienie średnioroczne i stan zatrudnienia na koniec roku w podziale na pracowników produkcyjnych i nieprodukcyjnych .....  | 12       |
| 1.4.2. Przedsięwzięcia z zakresu zmiany zatrudnienia i jego struktury .....  | 12       |
| 1.4.3. System wynagrodzeń obowiązujący w Spółce, z podaniem średniej miesięcznej płacy brutto w badanym okresie, w tym dla poszczególnych stanowisk .....  | 13       |
| 1.4.4. Istotne informacje mające wpływ na sytuację kadrowo-płacową   | 15       |
| a) świadczenia na rzecz pracowników, szkolenia itp .....   | 15       |
| b) zmiany warunków płacy .....   | 15       |
| c) zwolnienia grupowe .....  | 15       |
| d) spory zbiorowe .....  | 15       |
| e) rozwiązanie, zawieszenie, zawarcie zakładowego lub zbiorowego układu pracy .....  | 16       |
| 1.4.5. Restrukturyzacja zatrudnienia .....   | 16       |
| 1.4.6. Koszty roszczeń pracowniczych z tytułu rent wyrównawczych przysługujących byłym pracownikom kopalń likwidowanych .....  | 17       |
| 1.4.7. Realizacja wypłat świadczeń rekompensacyjnych z tytułu utraty prawa do bezpłatnego węgla dla emerytów i rencistów (...) .....   | 19       |
| 1.5. Sytuacja majątkowa, w tym: .....  | 20       |
| a) informacja o stanie majątku posiadanego przez Spółkę, z podaniem powierzchni i krótkiego opisu posiadanego majątku .....  | 20       |
| b) informacja dotycząca obiektów socjalno – bytowych z wyszczególnieniem sposobu zarządzania .....   | 22       |
| c) zmiany w majątku Spółki ze szczególnym uwzględnieniem przedmiotu zbycia, trybu, podstawy podjęcia decyzji – w ujęciu wartościowym i procentowym zmian w stosunku do aktywów Spółki, jak i danej pozycji bilansowej (prezentacja zmian w układzie pozycji bilansu) ..... | 24       |
| d) informacja o majątku Spółki dzierzawionym innym podmiotom i o dzierzawie przez Spółkę majątku od innych podmiotów .....   | 27       |
| e) informacja, czy w przypadku rozporządzenia składnikami aktywów  |          |

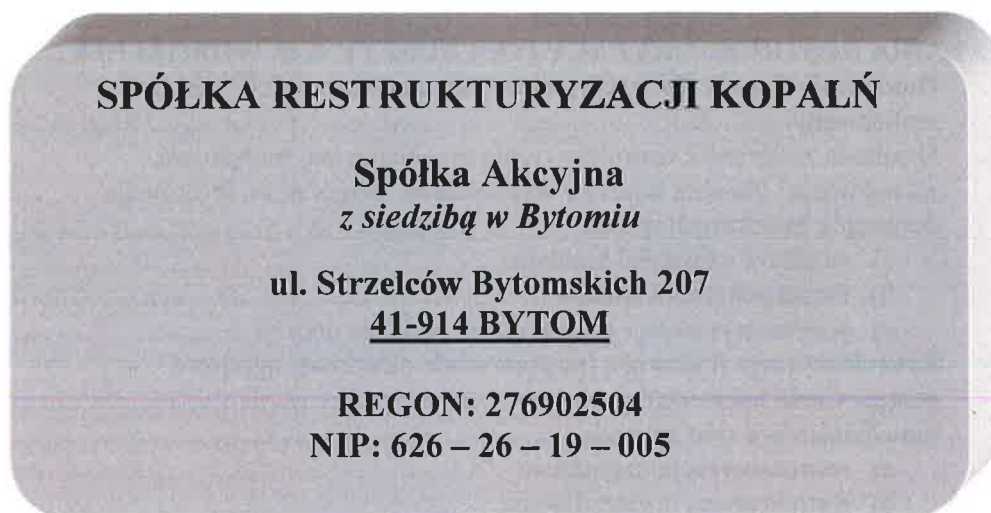
|           |  |           |
|-----------|--|-----------|
|           | trwałych w rozumieniu ustawy o rachunkowości, zaliczonymi do wartości niematerialnych i prawnych, rzeczowych aktywów trwałych lub inwestycji długoterminowych, w tym wniesienie jako wkładu do spółki lub spółdzielni, jeżeli wartość rynkowa tych składników przekracza wartość 5% sumy aktywów w rozumieniu ustawy o rachunkowości, ustalonych na podstawie ostatniego zatwierdzonego sprawozdania finansowego, a także oddanie tych składników do korzystania innemu podmiotowi, na okres dłuższy niż 180 dni w roku kalendarzowym, na podstawie czynności prawnej, jeżeli wartość rynkowa przedmiotu czynności prawnej przekracza 5% sumy aktywów, spółka uzyskała zgodę walnego zgromadzenia/ zgromadzenia wspólników ..... | 31        |
| 1.6.      | Realizacja zadań w zakresie podstawowej działalności Spółki .....  | 31        |
| 1.6.1.    | Realizacja zadań wykonywanych w trakcie likwidacji kopalń .....  | 31        |
| 1.6.2.    | Realizacja działań wykonywanych po zakończeniu likwidacji kopalń .....   | 39        |
| 1.6.3.    | Realizacja zadań związanych z naprawianiem szkód górniczych.....   | 45        |
| 1.6.4.    | Realizacja zadań związanych z zarządzaniem substancją mieszkaniową.....  | 50        |
| 1.7.      | Znaczący wzrost niepieniężnych i rzeczowych aktywów trwałych, które wystąpiły w omawianym okresie bądź są przewidywane w dalszych latach wraz z podaniem źródeł ich finansowania oraz ich struktura rzeczowa wynikająca ze strategii Spółki .....  | 52        |
| 1.8.      | Ważniejsze osiągnięcia w dziedzinie badań i rozwoju technicznego.....  | 58        |
| 1.9.      | Omówienie stopnia realizacji zleconych przez Walne Zgromadzenie konkretnych zadań do wykonania w Spółce (np. sporządzenia i przedłożenia sprawozdania z realizacji uchwały walnego zgromadzenia dotyczącej wyrażenia zgody na zbycie składników aktywów trwałych) oraz w przypadku ich niewykonania, podanie przyczyn takiego stanu .....  | 59        |
| 1.10.     | Ochrona środowiska z uwzględnieniem sankcji i opłat grożących jednostce z tego tytułu.....   | 59        |
| 1.11.     | Informacja o stanie ewentualnych roszczeń reprivatyzacyjnych zgłaszanych do majątku Spółki.....  | 64        |
| 1.12.     | Informacja o realizacji programu dla sektora górnictwa węgla kamiennego w Polsce .....   | 65        |
| <b>2.</b> | <b>DANE EKONOMICZNO – FINANSOWE .....</b>  | <b>79</b> |
| 2.1.      | Omówienie struktury kosztów w układzie rodzajowym i kalkulacyjnym za rok sprawozdawczy i poprzedni z podaniem przyczyn ewentualnych zmian udziału poszczególnych kosztów.....  | 79        |
| 2.2.      | Omówienie pkt 2.9. i 2.10. Dodatkowych informacji i objaśnień, tj. wyszczególnienie poniesionych w ostatnim roku i planowanych na rok następny nakładów na niefinansowe aktywa trwałe i na ochronę środowiska, a także omówienie kwot i charakteru poszczególnych pozycji przychodów lub kosztów o nadzwyczajnej wartości lub które wystąpiły incydentalnie .....  | 84        |
| 2.3.      | Omówienie poręczeń i gwarancji udzielonych przez Spółkę, w tym m.in. „zagrożonych” .....   | 84        |
| 2.4.      | Wykaz głównych należności Spółki.....  | 84        |
| 2.5.      | Zobowiązania Spółki .....  | 87        |
| 2.6.      | Korzystanie z kredytów bankowych w ciągu roku .....  | 89        |
| 2.7.      | Zestawienie (sprawozdanie) kwotowe i podmiotowe z krótkim uzasadnieniem, analizą celowości oraz efektywności:.....   | 90        |
|           | a) przekazanych przez Spółkę darowizn lub zawarcia innej umowy   |           |

|           |  |            |
|-----------|--|------------|
|           | o podobnym skutku o wartości przekraczającej 20 000 złotych lub 0,1% sumy aktywów w rozumieniu ustawy o rachunkowości, ustalonych na podstawie ostatniego zatwierdzonego sprawozdania finansowego .....  | 90         |
|           | b) dokonanych zwolnień z długu lub zawarcie innej umowy o podobnym skutku o wartości przekraczającej 50 000 złotych lub 0,1% sumy aktywów w rozumieniu ustawy o rachunkowości, ustalonych na podstawie ostatniego zatwierdzonego sprawozdania finansowego, wraz z określeniem beneficjentów pomocy i informacją, czy organ nadzoru wyrażał zgodę na takie działania..... | 94         |
|           | c) wydatków reprezentacyjnych, a także na usługi prawne, usługi marketingowe, usługi w zakresie stosunków międzyludzkich (public relations) i komunikacji społecznej oraz usługi doradztwa związanego z zarządzaniem.....  | 95         |
| 2.8.      | Omówienie instrumentów finansowych w zakresie: .....   | 96         |
|           | a) ryzyka: zmiany cen, kredytowego, istotnych zakłóceń przepływów środków pieniężnych oraz utraty płynności finansowej, na jakie narażona jest Spółka .....  | 96         |
|           | b) przyjętych przez Spółkę celów i metod zarządzania ryzykiem finansowym, łącznie z metodami zabezpieczenia istotnych rodzajów planowanych transakcji, dla których stosowana jest rachunkowość zabezpieczeń .....  | 96         |
| 2.9.      | Wyszczególnienie pomocy finansowej, łącznie z gwarancjami, otrzymanej od Skarbu Państwa oraz zobowiązań podjętych przez Skarb Państwa w imieniu Spółki .....   | 96         |
| 2.10.     | Zestawienie istotnych transakcji pomiędzy Spółką, a podmiotami powiązаныmi .....   | 97         |
| 2.11.     | Przedstawienie stopnia realizacji wyznaczonych do osiągnięcia przez Spółkę wyników ekonomiczno – finansowych oraz w przypadku ich niewykonania podanie przyczyn takiego stanu oraz dalszych zamierzeń w tym zakresie.....  | 97         |
| 2.12      | Przedstawienie: .....  | 102        |
|           | a) kluczowych finansowych wskaźników efektywności związanych z działalnością Spółki .....  | 102        |
|           | b) kluczowych niefinansowych wskaźników efektywności związanych z działalnością Spółki oraz informacji dotyczących zagadnień pracowniczych i środowiska naturalnego .....  | 104        |
| 2.13      | Informacja na temat dokonanych w ciągu roku obrotowego odpisów z zysku: .....  | 104        |
|           | a) wpłaty z zysku dokonanej na podstawie ustawy z dnia 01grudnia1995 r. o wpłatach z zysku przez jednoosobowe spółki Skarbu Państwa ....   | 104        |
|           | b) wpłaty z zysku na Fundusz Dróg Samorządowych dokonanej na podstawie ustawy z dnia 23 października 2018 r. o Funduszu Dróg Samorządowych.....  | 104        |
| 2.14.     | Przedstawienie: .....  | 104        |
|           | a) syntetycznej analizy ekonomiczno – finansowej podmiotów, w których Spółka posiada akcje/udziały wykazywane jako inwestycje długoterminowe aktywów oraz uzasadnienie zaangażowania kapitałowego w tych podmiotach .....  | 104        |
|           | b) wykazu podmiotów, w których Spółka posiada pośrednio przynajmniej 10 % głosów na WZ/ZW wraz ze związłą analizą celowości takiego zaangażowania kapitałowego .....   | 107        |
| <b>3.</b> | <b>PRZEWIDYWANE KIERUNKI ROZWOJU SPÓŁKI .....</b>  | <b>107</b> |

|           |  |            |
|-----------|--|------------|
| 3.1.      | Przedstawienie kierunków rozwoju ze wskazaniem zagrożeń i ryzyka, jakie mogą wystąpić w Spółce .....   | 107        |
| 3.2.      | Opis możliwości rozwoju przewidywanej sytuacji finansowej, w tym bilans i rachunek zysków i strat w 2022 r. ....   | 110        |
| 3.3.      | Strategia Spółki na najbliższe lata .....  | 113        |
| <b>4.</b> | <b>DZIAŁANIA RESTRUKTURYZACYJNE I KOSZTY ICH WDROŻENIA .....</b>   | <b>114</b> |
| 4.1.      | Omówienie stopnia realizacji programu naprawczego, jeśli taki jest realizowany.....  | 114        |
| 4.2.      | Działania związane z restrukturyzacją organizacyjną, majątkową, zatrudnienia i obniżką kosztów wytwarzania, w tym m.in. informacja dotycząca tworzonych spółek ..... | 114        |
|           | a) struktura własności kapitału.....   | 114        |
|           | b) forma pokrycia kapitału.....  | 114        |
|           | c) podstawa prawna i ekonomiczna podjęcia decyzji .....  | 114        |
| 4.3.      | Restrukturyzacja finansowa (postępowanie układowe, ugodowe postępowanie bankowe) .....   | 114        |
| 4.4.      | Inne działania w tym zakresie .....  | 115        |
|           | a) restrukturyzacja majątkowa.....   | 115        |
|           | b) restrukturyzacja zatrudnienia.....  | 115        |
| <b>5.</b> | <b>INFORMACJE DODATKOWE .....</b>  | <b>116</b> |
| 5.1.      | Inne istotne informacja dla oceny sytuacji Spółki .....  | 116        |
| 5.2.      | Informacje w zakresie realizacji przepisów prawa energetycznego .....  | 116        |
| <b>6.</b> | <b>INNE WAŻNE WYDARZENIA MAJĄCE ISTOTNY WPŁYW NA DZIAŁALNOŚĆ SPÓŁKI, KTÓRE NASTĄPIŁY W ROKU OBROTOWYM LUB SĄ PRZEWIDZIANE W DALSZYCH LATACH .....</b>                | <b>118</b> |
| <b>7.</b> | <b>PODSUMOWANIE .....</b>  | <b>133</b> |
|           | <b>Załączniki .....</b>  | <b>135</b> |

## 1. DANE WSTĘPNE

### 1.1. Informacje ogólne o Spółce



Spółka Restrukturyzacji Kopalń S.A. jest spółką prawa handlowego, której jedynym akcjonariuszem jest Skarb Państwa.

Została utworzona 14 lipca 2000 r. przez połączenie czterech spółek akcyjnych w trybie art. 463 pkt. 2 Kodeksu handlowego.

Spółka została zarejestrowana w dniu 21 sierpnia 2000 r. w Sądzie Rejonowym w Katowicach pod numerem RHB 18069.

W dniu 16 lipca 2001 r. dokonano wpisu Spółki do Rejestru Przedsiębiorców Krajowego Rejestru Sądowego pod numerem KRS 0000027497.

W dniu 01.04.2009 r., w trybie określonym w art. 492 § 1 KSH, nastąpiło połączenie Spółki Restrukturyzacji Kopalń S.A. z Bytomską Spółką Restrukturyzacji Kopalń Sp. z o.o., bez podwyższenia kapitału zakładowego.

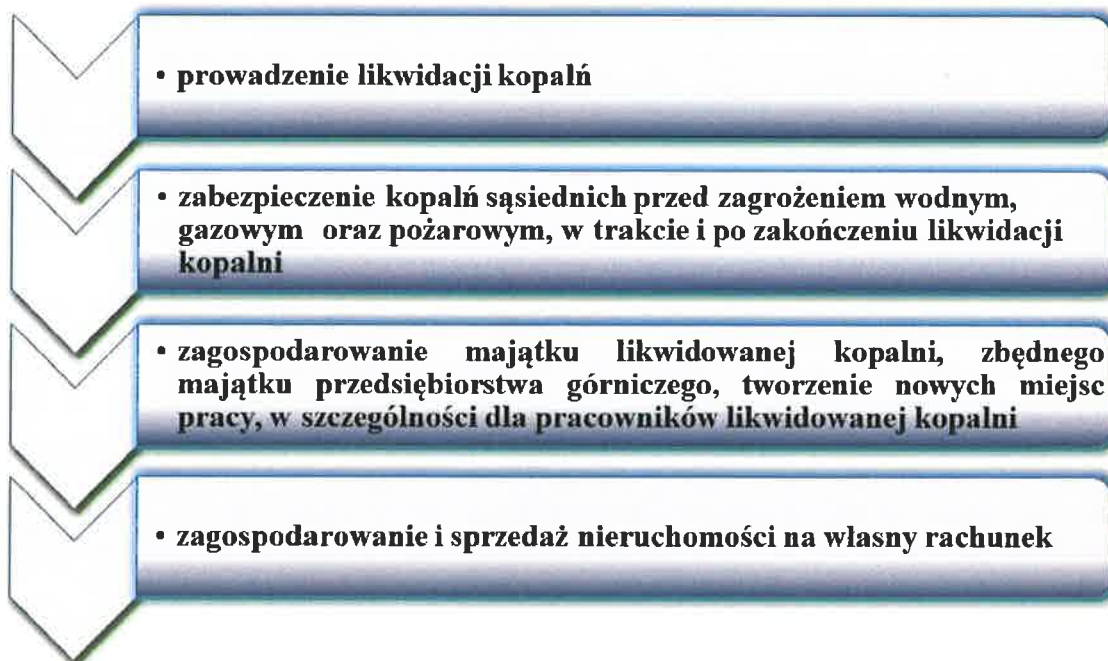
W dniu 29.06.2017 r., w wyniku podziału Kompanii Węglowej S.A. - SRK S.A., jako Spółka Przejmująca, przejęła od Spółki Dzielonej składniki aktywów i pasywów, na zasadach określonych w Planie podziału przyjętym w dniu 28.02.2017 r. i ogłoszonym w Monitorze Sądowym i Gospodarczym nr 45/2017 w dniu 06.03.2017 r.

W dniu 30.11.2017 r., metodą łączenia udziałów nastąpiło połączenie SRK S.A. z KWK „Kazimierz – Juliusz” Sp. z o.o., na zasadach określonych w Planie połączenia uzgodnionym w dniu 30.05.2017 r. i ogłoszonym w Monitorze Sądowym i Gospodarczym nr 114/2017 w dniu 14.06.2017 r.

Realizując proces przekształceń spółek sektora węgla kamiennego oraz kierując się potrzebą docelowego zagospodarowania majątku Katowickiego Holdingu Węglowego S.A., w dniu 02.01.2019 r., zgodnie z art. 492 § 1 pkt 1 KSH, nastąpiło połączenie SRK S.A. z KHW S.A. na zasadach określonych w Planie połączenia, który został uzgodniony w dniu 04.04.2018 r.

Spółka Restrukturyzacji Kopalń S.A. jest przedsiębiorstwem górniczym, o którym mowa w art. 8 ust. 1 ustawy z dnia 7 września 2007 r. o funkcjonowaniu górnictwa węgla kamiennego (Dz. U. z 2018, poz. 1374 z późniejszymi zmianami).

Podstawowym przedmiotem działalności Spółki jest:



Ustawa z dnia 10 października 2014 r., o zmianie ustawy o systemie monitorowania i kontrolowania jakości paliw oraz niektórych innych ustaw, a także kolejne nowelizacje ustawy z dnia 7 września 2007 r., o funkcjonowaniu górnictwa węgla kamiennego, umożliwiły nieodpłatne zbywanie, do końca 2018 roku, na rzecz Spółki Restrukturyzacji Kopalń S.A. kopalń, zakładów górniczych lub ich oznaczonych części w celu przeprowadzenia ich likwidacji oraz finansowanie z dotacji budżetowej wynikających z ustawy świadczeń, zadań w trakcie likwidacji, działań wykonywanych po zakończeniu likwidacji oraz naprawy szkód górniczych do dnia 31 grudnia 2027 r.

Zgodnie z art. 8a przywołanej wyżej ustawy – SRK S.A. w latach 2015-2018 nabyła nieodpłatnie 17 kopalń/oznaczonych części zakładów górniczych.

Nowelizacja ustawy o funkcjonowaniu górnictwa węgla kamiennego oraz niektórych innych ustaw z dnia 1 października 2021 r., wydłuża możliwość zbywania mienia przedsiębiorstw górniczych na rzecz Spółki Restrukturyzacji Kopalń do 2023 roku.

Na mocy art. 8a ust. 1a znowelizowanej ustawy Spółka Restrukturyzacji Kopalń S.A.:

- dnia 31 grudnia 2021 roku, aktem notarialnym Rep. A nr 597/2021, nabyła nieodpłatnie oznaczoną część zakładu górniczego KWK „Jastrzębie -Bzie” zwanej dalej w strukturach SRK S.A. KWK „Jastrzębie III”,
- dnia 3 marca 2022 roku, aktem notarialnym Rep. A nr 191182022, nabyła nieodpłatnie zakład górniczy – Ruch „Pokój” Kopalni Węgla Kamiennego „Ruda” w Rudzie Śląskiej, zwany dalej w strukturach SRK S.A. KWK „Pokój II”.

## **a) ogólny stan gospodarki**

Rok 2021 był kolejnym rokiem, w którym pomimo sukcesywnego znoszenia obostrzeń pandemicznych, pewnym stało się, że COVID-19 zagościł jako problem i ryzyko na dłużej, a rozprzestrzenianie się pandemii może się powtarzać i wpływać na sytuację ekonomiczną. Trwająca pandemia i antycovidowy lockdown miały ogromny wpływ na spadek aktywności polskiej gospodarki, która pierwszy raz od czasu transformacji wpadła w recesję. W celu łagodzenia skutków gospodarczych pandemii podjęto w Polsce szereg działań osłonowych dla branż, których działalność została ograniczona. W ramach oferowanej przez rząd pomocy przedsiębiorcy mogli skorzystać np. ze zwolnienia z ZUS, świadczenia postojowego, bezzwrotnej dotacji do 5 tys. zł czy dofinansowania miejsc pracy z FGŚP.

Spółka Restrukturyzacji Kopalń S.A. nie korzystała ze wsparcia oferowanego w „Tarczy Antykryzysowej i Tarczy Finansowej”, gdyż, jako finansująca swoją działalność głównie z dotacji budżetowej, nie spełniała kryteriów wynikających z pakietu działań rządu.

Niepewność związana z rozwojem pandemii, negatywne efekty wynikające z problemów podaźowych w gospodarce globalnej, rosnące ceny uprawnień do emisji CO<sub>2</sub> stały się odczuwalne również dla polskiego przemysłu i stanowią poważne zagrożenie koniunkturalne w postaci rosnących cen paliw, energii, wysokiej i utrwalającej się inflacji, rosnących stóp procentowych oraz spirali płacowo cenowej. Skala napięcia procesów inflacyjnych przekłada się na rosnące oczekiwania płacowe. Wzrosty nie tylko cen paliw, energii i usług mają przełożenie na wzrost kosztów funkcjonowania Spółki, a spowolnienie inwestycyjne wpływa na spadek zainteresowania majątkiem przeznaczonym do sprzedaży.

## **b) warunki w branży, w której funkcjonuje Spółka**

Wobec trwającego w Unii Europejskiej procesu transformacji energetycznej, wynikającego z przyjętych celów redukcji emisji CO<sub>2</sub> do 2050 roku oraz tzw. „Europejskiego Zielonego Ładu”, w celu zminimalizowania negatywnych skutków społeczno – gospodarczych transformacji sektora górnictwa węgla kamiennego w Polsce oraz utrzymania stabilności systemu energetycznego, pomiędzy stroną rządową, związkową, samorządem województwa śląskiego oraz gminami górnictwami prowadzone były wielomiesięczne negocjacje i uzgodnienia Umowy społecznej dotyczącej transformacji sektora górnictwa węgla kamiennego oraz wybranych procesów transformacji województwa śląskiego.

Umowa społeczna podpisana została w dniu 28 maja 2021 roku, a przyjęte w dokumencie propozycje rozwiązań systemowych mają na celu ochronę pracowników kopalń, zapewnienie maksymalnego poziomu bezpieczeństwa energetycznego kraju oraz umożliwiają transformację regionów górniczych. W dokumencie ustalono terminy zakończenia eksploatacji węgla kamiennego dla poszczególnych kopalń w perspektywie do końca 2049 roku, a kluczowym elementem Umowy jest pakiet osłon socjalnych dla pracowników z likwidowanych kopalń jak i kompleksowy system alokacji mający na celu zagwarantowanie stabilizacji na śląskim rynku pracy.

Wniosek notyfikacyjny w tym zakresie został przedstawiony Komisji Europejskiej w celu uzyskania zgody na udzielenie pomocy publicznej i umożliwienie dalszych prac legislacyjnych.

Spółka Restrukturyzacji Kopalń S.A. prowadzi likwidację i zagospodarowanie majątku kopalń w ramach prowadzonej restrukturyzacji górnictwa węgla kamiennego. Działalność Spółki finansowana jest głównie ze środków budżetowych.



Z dniem 1 grudnia 2021 roku weszła w życie nowelizacja ustawy o funkcjonowaniu górnictwa węgla kamiennego oraz niektórych innych ustaw z dnia 1 października 2021 r. (Dz. U. z 17.11.2021 r., poz. 2071), która wydłużyła:

- okres zbywania mienia przedsiębiorstw górniczych w celu przeprowadzenia likwidacji kopalni, zakładu górniczego lub ich oznaczonych części, na rzecz Spółki Restrukturyzacji Kopalń S.A. na czas od 1 grudnia 2021 roku do 31 grudnia 2023 roku;
- termin uprawniający pracowników przedsiębiorstw górniczych do skorzystania ze świadczeń osłonowych oraz wprowadziła modyfikację przepisów dotyczących wypłaty urlopu górniczego, urlopu dla pracowników ZPMW oraz jednorazowej odprawy pieniężnej pracownikom nieposiadającym uprawnień emerytalnych w okresie likwidacji kopalni/zakładu górniczego.

**c) czynniki bezpośrednio zależne od Spółki**

Nie dotyczy.

**1.2. Informacja o nabyciu udziałów (akcji) własnych, a w szczególności celu ich nabycia, liczbie i wartości nominalnej, ze wskazaniem, jaką część kapitału zakładowego reprezentują, cenie nabycia oraz cenie sprzedaży tych udziałów (akcji) w przypadku ich zbycia**

W 2021 roku Spółka nie nabyła akcji własnych w rozumieniu art. 362 ksh.

W 2021 roku Spółka objęła akcje w podwyższonym kapitale, w trybie art. 431 ksh., zgodnie z uchwałą nr 2 zawartą w Protokole NWZ SRK S.A., Rep. A nr 51836/2021 oraz Umową objęcia akcji w podwyższonym kapitale zakładowym spółki pod firmą Spółka Restrukturyzacji Kopalń S.A. nr 2/II/A/10001/6010/21/DGA zawartej w dniu 21 grudnia 2021 r.

W dniu 21 grudnia 2021 roku, NWZ Spółki SRK S.A. podjęło uchwałę nr 2 o podwyższeniu kapitału zakładowego Spółki z kwoty 292.287.600,00 zł do kwoty 392.287.600,00 zł, poprzez emisję 1.000.000 nowych akcji imiennych o wartości nominalnej 100,00 zł każda i cenie emisyjnej 1.000,00 zł każda, tj. łącznej cenie emisyjnej 1.000.000.000,00 zł – akcje serii „J”. Różnica pomiędzy ceną emisyjną akcji serii „J”, a ich ceną nominalną w wysokości 900.000.000 przeznaczona została na kapitał zapasowy. Akcje serii „J” nie są uprzywilejowane, a każda akcja daje prawo do jednego głosu na Walnym Zgromadzeniu. Środki wniesione jako wkład pieniężny na podstawie zawartej w dniu 21 grudnia 2021 roku umowy objęcia akcji w podwyższonym kapitale zakładowym Spółki zostaną przeznaczone w kolejnych latach na sfinansowanie kosztów nadzwyczajnych określonych w Załączniku do Decyzji Rady z dnia 10 grudnia 2010 r. w sprawie pomocy państwa ułatwiającej zamykanie niekonkurencyjnych kopalń węgla.

**Uchwała wchodzi w życie z dniem powzięcia, z mocą obowiązującą od dnia wpisu zmiany do rejestru KRS.**

W dniu 12 stycznia 2022 roku do Sądu Rejonowego Katowice – Wschód w Katowicach – Wydział VIII Gospodarczy Krajowego Rejestru Sądowego złożono, poprzez Portal Rejestrów Sądowych wniosek o wpis zmiany kapitału SRK S.A., sygnatura akt nr KA.VIII Ns-Rej.KRS 886/22/790.

Do chwili obecnej Spółka oczekuje na zarejestrowanie powyższych zmian w Krajowym Rejestrze Sądowym.

Wszystkie nowe akcje w podwyższonym kapitale zakładowym zostały przyznane Skarbowi Państwa.

### 1.3. Struktura organizacyjna

Na dzień 31 grudnia 2021 r. w strukturze organizacyjnej Spółki Restrukturyzacji Kopalń S.A. funkcjonowało jedenaście Oddziałów Spółki oraz Biura, Działy i Zespoły podporządkowane według kompetencji Prezesowi Zarządu, Wiceprezesowi Zarządu ds. Likwidacji Kopalń i Wiceprezesowi Zarządu ds. Ekonomiki i Finansów.

#### a) oddziały Spółki i ich zatrudnienie:

##### **Oddziały w których w 2021 r. realizowane były zadania w trakcie likwidacji kopalń:**

- Oddział KWK „Makoszowy” z siedzibą w Zabrze ul. Makoszowska 24, zatrudniający wg stanu na 31.12.2021 r. – 205 pracowników,
- Oddział KWK „Centrum” z siedzibą w Bytomiu, ul. Łużycka 7, zatrudniający wg stanu na 31.12.2021 r. – 249 pracowników,
- Oddział KWK „Boże Dary – Mysłowice-Wesoła I” z siedzibą w Katowicach, ul. T. Boya Żeleńskiego 95, zatrudniający wg stanu na 31.12.2021 r. – 234 pracowników,
- Oddział KWK „Jas-Mos – Rydułtowy I” z siedzibą w Jastrzębiu Zdroju ul. Górnicza 1, zatrudniający wg stanu na 31.12.2021 r. – 188 pracowników,
- Oddział KWK „Pokój I - Śląsk” z siedzibą w Rudzie Śląskiej ul. Niedurnego 13 zatrudniający wg stanu na 31.12.2021 r. – 184 pracowników,
- Oddział KWK „Krupiński” z siedzibą w Suszcu ul. Piaskowa 35, zatrudniający wg stanu na 31.12.2021 r. – 123 pracowników,
- Oddział KWK „Wieczerek II” z siedzibą w Katowicach ul. Szopienicka 58, zatrudniający wg stanu na 31.12.2021 r. – 121 pracowników,
- Oddział KWK „Piekary I” z siedzibą w Piekarach Śląskich ul. Gen. J. Ziętka 1, zatrudniający wg stanu na 31.12.2021 r. – 49 pracowników.

##### **Oddziały, w których w 2021 r. realizowane były działania po zakończeniu likwidacji kopalń:**

- Oddział „Centralny Zakład Odwadniania Kopalń” z siedzibą w Czeladzi ul. Kościuszki 9, zatrudniający wg stanu na 31.12.2021 r. – 669 pracowników,
- Oddział „Kopalnie Węgla Kamiennego w całkowitej likwidacji”, z siedzibą w Dąbrowie Górniczej ul. Perla 10, zatrudniający wg stanu na 31.12.2021 r. – 185 pracowników.

##### **Oddział, w którym w 2021 r. realizowane były zadania związane z zarządzaniem substancją mieszkaniową:**

- Oddział „Administracja Zasobów Mieszkaniowych” z siedzibą w Bytomiu, ul. Łużycka 7, zatrudniający wg stanu na 31.12.2021 r. – 159 pracowników.

#### b) oddziały pomocnicze i ich zatrudnienie

Spółka Restrukturyzacji Kopalń – w rozumieniu Biur, Działów i Zespołów funkcjonujących w siedzibie Zarządu Spółki – 317 pracowników.

**c) schemat organizacyjny Spółki z uwzględnieniem posiadanych oddziałów**

Strukturę organizacyjną Spółki Restrukturyzacji Kopalń S.A. według stanu na dzień 31 grudnia 2021 r., z uwzględnieniem Oddziałów Spółki przedstawiają schematy organizacyjne:

- Pionu kompetencyjnego Prezesa Zarządu,
- Pionu kompetencyjnego Wiceprezesa Zarządu ds. Likwidacji Kopalń,
- Pionu kompetencyjnego Wiceprezesa Zarządu ds. Ekonomiki i Finansów, stanowiące *Załączniki nr 1a, 1b i 1c*.

**d) zmiany struktury organizacyjnej w ciągu roku obrotowego w poszczególnych obszarach działalności Spółki**

W dniu 31.12.2020 r., aktem notarialnym Rep. A Nr 8382/2020, SRK S.A. nabyła od Spółki Centralna Pompownia „Bolko” Sp. z o.o. z siedzibą w Bytomiu przy ul. Kruszcowej zorganizowaną część przedsiębiorstwa CP „Bolko”, realizującą działania wykonywane po zakończeniu likwidacji zakładu górniczego wchodzącego w skład byłych Zakładów Górniczo-Hutniczych „Orzeł Biały” w Bytomiu, polegające na zabezpieczeniu przed zagrożeniem wodnym czynnych kopalń węgla kamiennego (przede wszystkim KWK „Bobrek – Piekary”) oraz znacznych obszarów Bytomia i Piekar Śląskich.

Uchwałą Zarządu nr 1494/2020/Z/VII z dnia 30.12.2020 r., wprowadzono zmiany do „Regulaminu organizacyjnego Spółki Restrukturyzacji Kopalń S.A. Oddział w Czeladzi Centralny Zakład Odwadniania Kopalń” uwzględniające nowy Rejon „Bolko” w schemacie organizacyjnym i etatyżacji Spółki.

Uchwałą Zarządu nr 1839/2021/Z/VIII z dnia 16.09.2021 roku, z dniem 1 października 2021 roku, wprowadzono w życie nowy „Regulamin organizacyjny Spółki Restrukturyzacji Kopalń S.A. w Bytomiu”, w którym:

- zwiększona została etatyżacja zespołowa z 333 etatów do 337 etatów, co wynika z utworzenia w Pionie kompetencyjnym Wiceprezesa Zarządu ds. Likwidacji Kopalń *Działu ds. Innowacji Technologicznych* (4 etaty),
- w Pionie kompetencyjnym Wiceprezesa Zarządu ds. Ekonomiki i Finansów, w Biurze ds. Finansowych oraz w Biurze ds. Rachunkowości miejsce Zespołów zastąpiono Działami; w miejsce 13 komórek (4 Działy i 9 Zespołów) powstało 10 Działów.

Spółka w ramach ustalonej etatyżacji dokonała wewnętrznych przemieszczeń pracowników pomiędzy komórkami organizacyjnymi Biur Zarządu.

Tym samym stracił moc obowiązującą Regulamin organizacyjny SRK S.A. stosowany od 1.09.2020 r.

W związku z zakończeniem realizacji wszystkich działań ujętych kierunkowo w Programach likwidacji, a szczegółowo w rocznych planach zadań wykonywanych w trakcie likwidacji, z dniem 31 grudnia 2021 roku, na mocy Uchwał Zarządu Spółki nr 1780/2021, 2261/2021 i 2393/2021 – zakończono działalność i zlikwidowano:

- Ruch KWK „Boże Dary” wchodzący w skład Oddziału KWK „Boże Dary – Mysłowice-Wesoła I”,
- Ruch „Śląsk” wchodzący w skład Oddziału KWK „Pokój I – Śląsk”,
- Ruch „Rydułtowy I” wchodzący w skład Oddziału KWK „Jas-Mos – Rydułtowy I”,

W konsekwencji powyższych działań od 1 stycznia 2022 roku uproszczeniu uległa struktura organizacyjna tych Oddziałów na jednoruchową i Uchwałami Zarządu nr 2386/2021, 2483/2021 i 2712/2021 zmieniono nazwy Oddziałów na:

- KWK „Mysłowice-Wesoła I”,
- KWK „Pokój I”,
- KWK „Jas-Mos – Jastrzębie III” Ruch „Jas-Mos” i Ruch „Jastrzębie III” .

Ruch „Jastrzębie III” powstał od 1.01.2022 roku, w związku z nieodpłatnym nabyciem w dniu 31.12.2021 roku oznaczonej część zakładu górniczego KWK „Jastrzębie - Bzie”, co znalazło odzwierciedlenie w bieżąco aktualizowanych schematach organizacyjnych Oddziałów Spółki, przy uwzględnieniu przepisów prawa geologiczno-górniczego.

#### 1.4. Sytuacja kadrowo – płacowa Spółki

##### 1.4.1. Zatrudnienie średnioroczne i stan zatrudnienia na koniec roku w podziale na pracowników produkcyjnych i nieprodukcyjnych

Zatrudnienie średnioroczne (przeciętne zatrudnienie) w Spółce Restrukturyzacji Kopalń S.A. w 2021 r. wyniosło 2707 pracowników.

Dla celów statystycznych GUS średnie zatrudnienie obliczone zgodnie z Rozporządzeniem Prezesa Rady Ministrów z dnia 13.09.2013 r., nie uwzględniające osób przebywających na urloпах bezpłatnych i wychowawczych oraz osób otrzymujących zasiłki chorobowe, macierzyńskie i opiekuńcze wynosi 2604 pracowników.

Ewidencyjny stan zatrudnienia ogółem w Spółce na dzień 31 grudnia 2021 r. wyniósł 2 683 pracowników, z tego :

- pracownicy produkcyjni - 1 851 osób,
- pracownicy nieprodukcyjni - 832 osoby.

Poza stanem zatrudnienia 6 pracowników przebywa na urlopie wychowawczym oraz 5 pracowników korzysta z urlopu bezpłatnego.

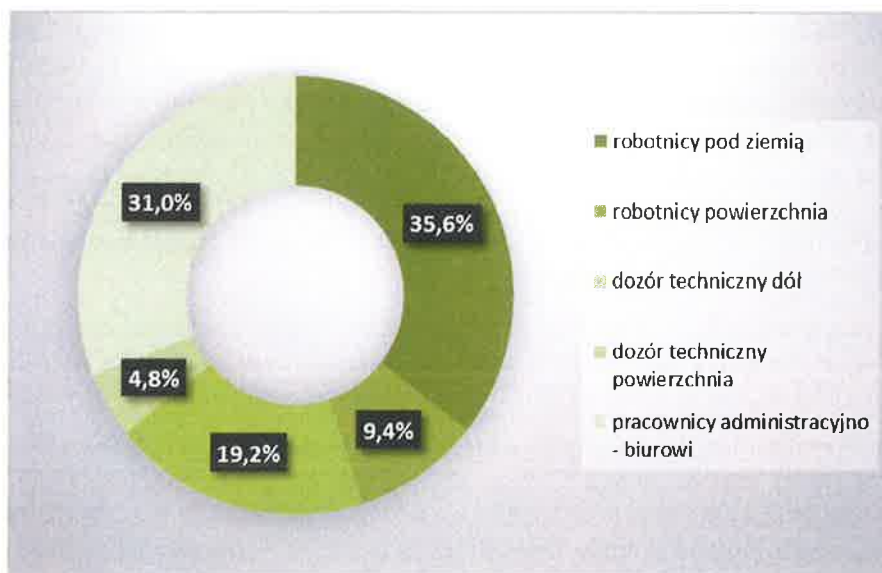
##### 1.4.2. Przedsięwzięcia z zakresu zmiany zatrudnienia i jego struktury

Zmiany w strukturze zatrudnienia w Spółce Restrukturyzacji Kopalń S.A. przedstawia poniższe zestawienie.

| Wyszczególnienie                            | Stan na dzień 31.12.2020 r. | Struktura %  | Stan na dzień 31.12.2021 r. | Struktura %  |
|---|-----------------------------|--------------|-----------------------------|--------------|
| robotnicy zatrudnieni pod ziemią            | 1 052 osoby                 | 37,3         | 954 osoby                   | 35,6         |
| robotnicy zatrudnieni na powierzchni        | 259 osób                    | 9,2          | 252 osoby                   | 9,4          |
| dozór techniczny zatrudniony pod ziemią     | 581 osób                    | 20,6         | 516 osób                    | 19,2         |
| dozór techniczny zatrudniony na powierzchni | 105 osób                    | 3,7          | 129 osób                    | 4,8          |
| pracownicy administracyjno - biurowi        | 821 osób                    | 29,2         | 832 osoby                   | 31,0         |
| <b>RAZEM</b>                                | <b>2 818 osób</b>           | <b>100,0</b> | <b>2 683 osoby</b>          | <b>100,0</b> |

Z ogólnej liczby 2 683 zatrudnionych - 778 pracowników stanowiły kobiety.

Strukturę procentową zatrudnienia według stanu na 31.12.2021 r. przedstawiono na zamieszczonym niżej wykresie.



Zgodnie z art.11a ust.1 ustawy z dnia 7 września 2007 r. o funkcjonowaniu górnictwa węgla kamiennego uprawnieni pracownicy likwidowanych kopalń, nieposiadający prawa do emerytury, mogli skorzystać z instrumentów osłonowych, tj.: urlopu górniczego lub urlopu dla pracowników ZPMW.

W trakcie roku 2021 z w/w uprawnień nie skorzystał żaden pracownik Spółki.

W 2021 roku na emerytury odeszło 350 osób, z tego 61 pracowników oraz 289 osób po urlopie górniczym bądź po urlopie dla pracowników zakładu przeróbki mechanicznej węgla.

Stan zatrudnienia w Spółce na dzień 31.12.2021 r. łącznie z pracownikami przebywającymi na urloпах górniczych, urloпах bezpłatnych i wychowawczych wynosił 2759 pracowników, w tym:

|   |                   |
|---|-------------------|
| – świadczący pracę                      | 2683 pracowników, |
| – przebywający na urloпах górniczych    | 65 pracowników,   |
| – przebywający na urloпах bezpłatnych   | 5 pracowników,    |
| – przebywający na urloпах wychowawczych | 6 pracowników.    |

#### **1.4.3. System wynagrodzeń obowiązujący w Spółce, z podaniem średniej miesięcznej płacy brutto w badanym okresie, w tym dla poszczególnych stanowisk**

W 2021 roku pracownicy SRK S.A. wynagradzani byli według Zakładowego Układu Zbiorowego Pracy dla Pracowników Spółki Restrukturyzacji Kopalń S.A.

Wzrost wynagrodzeń w 2021 r. ukształtowała m. in. zmiana minimalnego wynagrodzenia oraz wysokość tych składników płacowych, co do których stosuje się postanowienia

Zakładowego Układu Zbiorowego Pracy dla Pracowników SRK S.A. i dla których od stycznia każdego roku zostają ustalone nowe wartości. Do tych świadczeń należą:

- dodatek za pracę w porze nocnej,
- dodatek stały dla ratowników,
- deputat węglowy,
- średnia płaca do wyliczenia odprawy emerytalnej.

Spółka w Planie Techniczno-Ekonomicznym na 2021 rok, przyjętym Uchwałą nr 694/2021/Z/VIII Zarządu Spółki Restrukturyzacji Kopalń S.A. z dnia 15.04.2021 r., oraz pozytywnie zaopiniowanym przez Radę Nadzorczą Spółki Restrukturyzacji Kopalń S.A. Uchwałą nr 390/2021/RN/VIII, z dnia 22.05.2021 r., planowała realizację funduszu wynagrodzeń w 2021 roku w wysokości 263.610,3 tys. zł brutto, przy planowanym przeciętnym zatrudnieniu – 2800 pracowników, co kształtowało średnie miesięczne wynagrodzenie brutto na poziomie 7.845,55 zł/prac. i stanowiło 105,91% wielkości średniej miesięcznej płacy brutto za rok poprzedni.

Dla celów statystycznych GUS wyliczone średnie zatrudnienie planowano na poziomie 2722 pracowników, a przeciętne miesięczne wynagrodzenie brutto w wysokości 8.070,36 zł/prac., co stanowiło 104,5 % wielkości średniej miesięcznej płacy brutto za rok poprzedni.

W związku z realizowanym procesem restrukturyzacji zatrudnienia, Spółka w 2021 roku planowała wypłatę około 6.898,5 tys. zł tytułem odpraw emerytalnych i nagród jubileuszowych po zakończonych urloпах górniczych, urloпах dla pracowników przeróbki mechanicznej węgla i dla osób, które przeszły na jednorazowe odprawy pieniężne.

Faktycznie zrealizowany fundusz wynagrodzeń w 2021 roku wyniósł 250.898,6 tys. zł brutto. Przeciętne miesięczne wynagrodzenie brutto przy przeciętnym zatrudnieniu ustalonym łącznie z osobami otrzymującymi zasiłki chorobowe, macierzyńskie i opiekuńcze tj. 2707 etatów, wyniosło za 2021 rok 7.723,76 zł/pracownika, co stanowi 104,27 % wielkości wykazanej za rok poprzedni.

Natomiast przeciętne miesięczne wynagrodzenie brutto przy średnim zatrudnieniu ustalonym wg zasad wynikających z Rozporządzenia Prezesa Rady Ministrów z dnia 13.09.2013 r. (bez uwzględnienia osób otrzymujących zasiłki chorobowe, macierzyńskie i opiekuńcze) tj. 2604 etatów, wyniosło za 2021 rok 8.029,27 zł/prac., co stanowi 103,93 % wielkości wykazanej za rok poprzedni.

W poszczególnych grupach zawodowych przeciętne miesięczne wynagrodzenie wyniosło:

|   |   |                    |
|---|---|--------------------|
| - <u>pracownicy zatrudnieni na stanowiskach robotniczych</u>    | - | 7.308,91 zł/prac.  |
| w tym:  |   |                    |
| a) robotnicy zatrudnieni pod ziemią                             | - | 7.631,77 zł/prac.  |
| b) robotnicy zatrudnieni na powierzchni                         | - | 5.951,19 zł/prac.  |
| - <u>pracownicy zatrudnieni na stanowiskach nierobotniczych</u> | - | 9.810,45 zł/prac.  |
| w tym:  |   |                    |
| a) pracownicy inż. techniczni dół                               | - | 10.256,89 zł/prac. |
| b) pracownicy inż. techniczni powierzchnia                      | - | 7.569,66 zł/prac.  |
| - <u>pracownicy administracyjno - biurowi</u>                   | - | 7.703,12 zł/prac.  |

#### **1.4.4. Istotne informacje mające wpływ na sytuację kadrowo-płacową**

##### **a) świadczenia na rzecz pracowników, szkolenia itp.**

Spółka Restrukturyzacji Kopalń S.A. w 2021 r., skierowała 3284 pracowników na kursy i szkolenia zawodowe, których łączny koszt w roku sprawozdawczym wyniósł 1.161.622,65 zł.

Przeprowadzone szkolenia wynikały z konieczności spełnienia wymogów rozporządzeń Ministra Gospodarki oraz Ministra Pracy i Polityki Społecznej w sprawie:

- kwalifikacji wymaganych od osób kierownictwa i dozoru ruchu zakładów górniczych oraz wykazu stanowisk w ruchu zakładu górniczego, które wymagają szczególnych kwalifikacji (w tym ratownictwo górnicze),
- szczególnych zasad stwierdzania posiadania kwalifikacji przez osoby zajmujące się eksploatacją urządzeń, instalacji i sieci,
- bezpieczeństwa i higieny pracy, prowadzenia ruchu oraz specjalistycznego zabezpieczenia przeciwpożarowego w podziemnych zakładach górniczych.

Ponadto tematyka szkoleń, kursów i seminariów obejmowała między innymi zagadnienia z zakresu: prawa zamówień publicznych, prawa budowlanego, prawa energetycznego, dyscypliny finansów publicznych, bezpieczeństwa sieci komputerowych i RODO. Pracownicy Spółki uczestniczyli także w szkoleniach z zakresu obsługi programów komputerowych oraz w kursach dla kierowców na pojazdy uprzywilejowane. W kosztach szkoleń uwzględniono także czesne za studia podyplomowe dla pracowników podnoszących swoje kwalifikacje.

W porównaniu do roku ubiegłego, Spółka w 2021 roku skierowała na kursy i szkolenia o 807 pracowników więcej, ponosząc tym samym o 546.582,37 zł wyższe koszty tych szkoleń.

Niższa liczba pracowników skierowanych na szkolenia w roku ubiegłym spowodowana była zamrożeniem gospodarki związanym z pandemią COVID-19. Stopniowe ograniczanie obostrzeń w 2021 roku zwiększyło sprzedaż i możliwość świadczenia usług w sektorze szkoleniowym.

Większość szkoleń odbywała się za pośrednictwem środków komunikacji elektronicznej.

##### **b) zmiany warunków płacy**

W Spółce Restrukturyzacji Kopalń S.A. w roku obrotowym 2021 dokonano zmiany warunków płacy dla 901 pracowników poprzez awansowanie, zmianę stanowiska pracy, przeszerogowanie oraz dostosowanie warunków wynagradzania do zapisów ZUZP.

##### **c) zwolnienia grupowe**

W 2021 roku, w Spółce nie wystąpiły zwolnienia grupowe.

##### **d) spory zbiorowe**

W 2021 r. w Spółce toczyły się rozmowy Zarządu ze stroną społeczną w zakresie wzrostu wynagrodzeń pracowniczych. Związki Zawodowe domagały się podwyższenia stawek osobistego zaszeregowania stosowanych zgodnie z Zakładowym Układem Zbiorowym Pracy dla Pracowników Spółki Restrukturyzacji Kopalń S.A. Zarząd Spółki wystosował pisma do Ministerstwa Aktywów Państwowych, w których przedstawił dotychczasowy przebieg negocjacji wraz z uzasadnieniem i skutkami finansowymi wnioskowanych zmian.

#### e) rozwiązanie, zawieszenie, zawarcie zakładowego lub zbiorowego układu pracy

W 2021 r. nie wprowadzono żadnych zmian do Zakładowego Układu Zbiorowego Pracy dla Pracowników SRK S.A., zarejestrowanego przez Państwową Inspekcję Pracy w Katowicach w dniu 28.03.2019 r., i wprowadzonego w życie z dniem 1.04.2019 r. wraz z późniejszymi Protokołami Dodatkowymi Nr 1 - 3.

#### 1.4.5. Restrukturyzacja zatrudnienia

Kolejne nowelizacje ustawy o funkcjonowaniu górnictwa węgla kamiennego..., tj. ustawa z dnia 27 stycznia 2015 r., ustawa z dnia 22 grudnia 2015 r. oraz ustawa z dnia 8 listopada 2018 r., dały pracownikom likwidowanych kopalń, nabytych nieodpłatnie przez SRK S.A., nieposiadającym uprawnień emerytalnych możliwość skorzystania z:

- urlopu górniczego, w przypadku nabycia prawa do emerytury przed dniem 1 stycznia 2023 r.,
- urlopu dla pracowników zakładu przeróbki mechanicznej węgla, w przypadku nabycia prawa do emerytury przed dniem 1 stycznia 2022 r.,
- jednorazowej odprawy pieniężnej dla pracowników, z którymi zostanie rozwiązana umowa o pracę po dniu 31 grudnia 2015 r., nie później jednak niż do 31 grudnia 2018 r. (zatrudnionym na dzień zbycia);

Uprawnienia te, zgodnie z art. 11 a ust. 1 ustawy, przyznawane były pracownikowi, na jego wniosek za zgodą pracodawcy, jeżeli nigdy wcześniej nie korzystał z takich uprawnień.

Nowelizacja ustawy o funkcjonowaniu górnictwa węgla kamiennego oraz niektórych innych ustaw z dnia 1 października 2021 r., zmieniająca ustawę o funkcjonowaniu górnictwa węgla kamiennego kolejny raz wydłuża możliwość skorzystania z instrumentów osłonowych:

- urlopu górniczego, w przypadku nabycia prawa do emerytury przed dniem 1 stycznia 2028 r.,
- urlopu dla pracowników zakładu przeróbki mechanicznej węgla, w przypadku nabycia prawa do emerytury przed dniem 1 stycznia 2027 r.,
- jednorazowej odprawy pieniężnej dla pracowników nieposiadających uprawnień do urlopu górniczego albo urlopu dla pracowników ZPMW, posiadających co najmniej roczny staż pracy w przedsiębiorstwie górniczym, z którymi umowa o pracę zostanie rozwiązana za porozumieniem stron w okresie do 3 m-cy od dnia zbycia przedsiębiorstwa górniczego, w celu przeprowadzenia jego likwidacji.

Zmianie uległa wysokość świadczenia socjalnego dla urlopu górniczego i urlopu dla pracowników zakładu przeróbki mechanicznej węgla, przyznanego po dniu 1 grudnia 2021 roku, z 75% do 80% miesięcznego wynagrodzenia obliczanego jak wynagrodzenie za urlop wypoczynkowy oraz kwota jednorazowej odprawy pieniężnej, do wysokości 120.000,00 zł.

Uprawnienia te, zgodnie z art. 11 a ust. 1 ustawy, przyznawane są pracownikowi, na jego wniosek, za zgodą pracodawcy, jeżeli nigdy wcześniej nie korzystał z takich uprawnień.

W związku z nieodpłatnym nabyciem w dniu 31 grudnia 2021 roku, w trybie art. 8a ust. 1a znowelizowanej ustawy, oznaczonej część zakładu górniczego KWK „Jastrzębie -Bzie”, zwanej dalej w strukturach SRK S.A. KWK „Jastrzębie II”, odejścia pracowników na świadczenia socjalne rozpoczęły się w I kwartale 2022 roku.

W latach 2015 – 2019 z instrumentów osłonowych skorzystało łącznie 9 797 osób, z tego:

- w 2015 roku – 3 035 osób,
- w 2016 roku – 2 886 osób,



- w 2017 roku – 2 943 osoby,
- w 2018 roku – 842 osoby,
- w 2019 roku – 91 osób.

W latach 2020-2021 z w/w uprawnień nie skorzystał żaden pracownik Spółki.

W 2021 roku Spółka poniosła koszty restrukturyzacji zatrudnienia w wysokości **14.526.676,99 zł**, dotyczące:

- urlopów górniczych 13.793.784,03 zł,
- urlopów dla pracowników ZPMW 732.892,96 zł.

Koszty restrukturyzacji zatrudnienia poniesione przez Spółkę w 2021 roku, w rozbiciu na poszczególne Oddziały przedstawiono w poniższej tabeli.

w zł

| Lp.        | Oddział Spółki  | Urlop górniczy       | Urlop dla pracowników ZPMW | Razem                |
|------------|---|----------------------|----------------------------|----------------------|
| 1.         | KWK „Makoszowy”   | 3.862.009,55         | 555.346,32                 | 4.417.355,87         |
| 2.         | KWK „Centrum”   | 283.917,99           | 0,00                       | 283.917,99           |
| 3.         | KWK „Mysłowice”   | 10.910,20            | 0,00                       | 10.910,20            |
| 4 a.       | KWK „Boże Dary-Mysłowice-Wesoła I”<br>Ruch Boże Dary          | 4.406,36             | 0,00                       | 4.406,36             |
| 4 b.       | KWK „Boże Dary-Mysłowice-Wesoła I”<br>Ruch Mysłowice-Wesoła I | 1.336.293,17         | 0,00                       | 1.336.293,17         |
| 5.         | KWK „Jas-Mos-Rydułtowy I”<br>Ruch Jas Mos                     | 204.894,52           | 0,00                       | 204.894,52           |
| 6 a.       | KWK „Pokój I- Śląsk”<br>Ruch Pokój I                          | 27.994,91            | 0,00                       | 27.994,91            |
| 6 b.       | KWK „Pokój I- Śląsk”<br>Ruch Śląsk                            | 2.645.694,09         | 43.892,44                  | 2.689.586,53         |
| 7.         | KWK „Krupiński”   | 2.498.188,14         | 0,00                       | 2.498.188,14         |
| 8.         | KWK „Wieczorek I”   | 900.905,10           | 0,00                       | 900.905,10           |
| 9.         | KWK „Wieczorek II”  | 226.179,69           | 133.654,20                 | 359.833,89           |
| 10.        | KWK „Piekary I”   | 1.792.390,31         | 0,00                       | 1.792.390,31         |
| <b>11.</b> | <b>Ogółem w SRK S.A.</b>                                      | <b>13.793.784,03</b> | <b>732.892,96</b>          | <b>14.526.676,99</b> |

Koszty restrukturyzacji zatrudnienia sfinansowane zostały:

- dotacją budżetową w kwocie 14.526.127,85 zł
- środkami własnymi w kwocie 549,14 zł.

#### **1.4.6. Koszty roszeń pracowniczych z tytułu rent wyrównawczych przysługujących byłym pracownikom kopalń likwidowanych**

W 2021 roku Spółka Restrukturyzacji Kopalń kontynuowała działania w zakresie realizacji roszeń pracowniczych, dotyczących wypłaty rent wyrównawczych przysługujących pracownikom lub byłym pracownikom kopalń postawionych w stan likwidacji.

Wypłata rent wyrównawczych w 2021 roku dotyczyła 3741 osób, a poniesiony koszt wyniósł **48.367.785,01 zł**.

Renty wyrównawcze sfinansowane zostały:

1. ze środków dotacji budżetowej w kwocie 30.732.344,74 zł i dotyczyły wypłat dla:

a) pracowników i byłych pracowników kopalni postawionej w stan likwidacji przed dniem 1 stycznia 2019 r., w liczbie 851 osób na łączną kwotę 13.798.254,72 zł;

| Lp. | Nazwa jednostki                    | Ilość osób | Kwota (zł)           |
|-----|------------------------------------|------------|----------------------|
| 1.  | SRK KWK „Mysłowice”                | 80         | 1.454.817,50         |
| 2.  | SRK KWK „Boże Dary”                | 46         | 676.798,72           |
| 3.  | SRK KWK „Makoszowy”                | 87         | 1.177.041,22         |
| 4.  | SRK KWK „Brzeszcze Wschód”         | 59         | 743.161,85           |
| 5.  | SRK KWK „Centrum”                  | 6          | 76.475,26            |
| 6.  | SRK KWK „Anna”                     | 44         | 469.600,38           |
| 7.  | SRK KWK „Jas-Mos”                  | 171        | 3.148.588,79         |
| 8.  | SRK „Kazimierz-Juliusz” Sp. z o.o. | 46         | 373.921,67           |
| 9.  | SRK KWK „Pokój I”                  | 68         | 1.245.196,08         |
| 10. | SRK KWK „Krupiński”                | 68         | 1.638.947,69         |
| 11. | SRK KWK "Wieczorek I"              | 70         | 1.047.938,85         |
| 12. | SRK KWK "Śląsk"                    | 51         | 780.033,65           |
| 13. | SRK KWK "Piekary I"                | 5          | 77.419,96            |
| 14. | SRK KWK "Rydułtowy I"              | 50         | 888.313,10           |
| 15. | <b>Razem</b>                       | <b>851</b> | <b>13.798.254,72</b> |

b) byłych pracowników kopalni postawionej w stan likwidacji przed dniem 1 stycznia 2007 r., w liczbie 1571 osób na kwotę 16.934.090,02 zł;

| Lp. | Nazwa jednostki               | Ilość osób  | Kwota (zł)           |
|-----|-------------------------------|-------------|----------------------|
| 1.  | SRK S.A. łącznie z CZOK       | 829         | 8.556.308,94         |
| 2.  | SRK KWK Niwka- Modrzejów      | 57          | 708.213,41           |
| 3.  | SRK Siemianowice - ZG Rozalia | 52          | 514.411,60           |
| 4.  | SRK ZWSM "Jadwiga"            | 3           | 46.739,30            |
| 5.  | SRK KHW "Katowice - Kleofas"  | 96          | 1.291.856,77         |
| 6.  | SRK KW "Gliwice i inne"       | 505         | 5.371.105,58         |
| 7.  | SRK JSW "Morcinek"            | 29          | 445.454,42           |
| 8.  | <b>Razem</b>                  | <b>1571</b> | <b>16.934.090,02</b> |

2. ze środków na pokrycie kosztów określonych w §2 ust. 2 Umowy objęcia akcji w podwyższonym kapitale zakładowym z dnia 21 grudnia 2017 roku w kwocie 15.535.179,00 zł i dotyczyły wypłat dla:

a) byłych pracowników Kompanii Węglowej S.A.  
- wypłata rent wyrównawczych dla 1115 osób na kwotę 14.374.434,44 zł;

| Lp. | Nazwa jednostki    | Ilość osób | Kwota (zł)   |
|-----|--------------------|------------|--------------|
| 1.  | KWK „Halemba”      | 49         | 555.524,24   |
| 2.  | KWK „Szczygłowice” | 122        | 1.339.493,52 |

|     |                         |             |                      |
|-----|-------------------------|-------------|----------------------|
| 3.  | KWK „Knurów”            | 99          | 1.236.263,49         |
| 4.  | KWK „Janina”            | 35          | 343.533,00           |
| 5.  | KWK „Bobrek”            | 12          | 343.223,50           |
| 6.  | KWK „Sośnica”           | 239         | 2.894.058,27         |
| 7.  | KWK „Bielszowice”       | 99          | 1.618.775,62         |
| 8.  | KWK „Wirek”             | 74          | 1.059.136,69         |
| 9.  | KWK „Bolesław – Śmiały” | 13          | 127.860,00           |
| 10. | KWK „Piast”             | 81          | 1.095.757,60         |
| 11. | KWK „Ziemowit”          | 69          | 872.174,02           |
| 12. | KWK „Chwałowice”        | 46          | 639.011,74           |
| 13. | KWK „Jankowice”         | 91          | 1.090.484,42         |
| 14. | KWK „Marcel”            | 52          | 651.676,74           |
| 15. | KWK „Silesia”           | 28          | 354.547,40           |
| 16. | ZGRI                    | 2           | 16.320,00            |
| 17. | ZEL                     | 2           | 52.997,19            |
| 18. | ZRP                     | 2           | 83.597,00            |
| 19. | <b>Razem</b>            | <b>1115</b> | <b>14.374.434,44</b> |

- opłaty i koszty sądowe 3.395,88 zł

- b) byłych pracowników Katowickiego Holdingu Węglowego S.A.  
- wypłata rent wyrównawczych dla 204 osób na kwotę 1.160.744,56 zł;

| Lp. | Nazwa jednostki                        | Ilość osób | Kwota (zł)          |
|-----|--|------------|---------------------|
| 1.  | KWK „Murcki Staszic" Ruch „Staszic"    | 97         | 467.105,07          |
| 2.  | KWK „Mysłowice - Wesola" Ruch „Wesola" | 107        | 693.639,49          |
| 3.  | <b>Razem</b>                           | <b>204</b> | <b>1.160.744,56</b> |

- opłaty i koszty sądowe sfinansowane ze środków własnych 840,00 zł

3. ze środków własnych w kwocie 2.100.261,27 zł i dotyczyły wypłat dla byłych pracowników Katowickiego Holdingu Węglowego S.A.

| Lp. | Nazwa jednostki                        | Ilość osób | Kwota (zł)          |
|-----|--|------------|---------------------|
| 1.  | KWK „Murcki Staszic" Ruch „Staszic"    | 97         | 862.247,87          |
| 2.  | KWK „Mysłowice - Wesola" Ruch „Wesola" | 107        | 1.238.013,40        |
| 3.  | <b>Razem</b>                           | <b>204</b> | <b>2.100.261,27</b> |

#### 1.4.7. Realizacja wypłat świadczeń rekompensacyjnych z tytułu utraty prawa do bezpłatnego węgla dla emerytów i rencistów z przedsiębiorstw górniczych

Spółka Restrukturyzacji Kopalń S.A. na mocy ustaw: z dnia 12 października 2017 r., oraz z dnia 23 listopada 2018 r., o świadczeniu rekompensacyjnym z tytułu utraty prawa do bezpłatnego węgla oraz z tytułu zaprzestania pobierania bezpłatnego węgla przez osoby niebędące pracownikami przedsiębiorstwa górniczego (Dz. U z dnia 23.10.2017 poz.1971 i Dz.U. 2019 poz. 29), w 2021 roku zrealizowała, na podstawie 9 prawomocnych wyroków, wypłatę zasądzonych świadczeń rekompensacyjnych wraz z odsetkami dla 9

osób, w łącznej kwocie 86.955,06 zł oraz poniosła koszty (sądowe, komornicze, zastępstwa procesowego) w wysokości 19.202,75 zł. Dotacją budżetową w kwocie 85.000,00 zł sfinansowano należność główną, z tego dla byłych pracowników:

- KWK „Kazimierz – Juliusz” - 10.000,00 zł
- KW S.A. - 25.000,00 zł
- KHW S.A. - 50.000,00 zł

W stosunku do 19 spraw powództwo zostało oddalone. Obecnie w Sądzie rozpatrywanych jest jeszcze 7 pozwów i należy się liczyć z koniecznością wypłaty w 2022 roku dalszych roszczeń z tego tytułu.

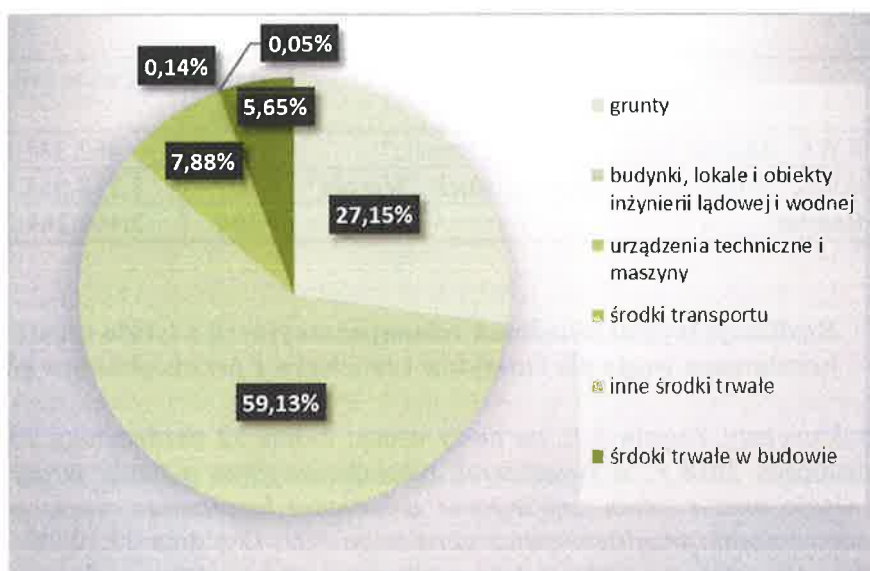
## 1.5. Sytuacja majątkowa

### a) informacja o stanie majątku posiadanego przez Spółkę

Według stanu na dzień 31.12.2021 r. Spółka Restrukturyzacji Kopalń S.A. posiadała rzeczowy majątek trwały o wartości bilansowej 1.141.134.138,51 zł, z tego:

| Treść   | Stan na 31.12.2021 r. (w zł) | Struktura w % |
|---|------------------------------|---------------|
| - grunty  | 309.827.023,25               | 27,15         |
| - budynki, lokale i obiekty inżynierii lądowej i wodnej | 674.787.885,08               | 59,13         |
| - urządzenia techniczne i maszyny                       | 89.926.807,38                | 7,88          |
| - środki transportu                                     | 1.590.851,92                 | 0,14          |
| - inne środki trwałe                                    | 570.901,62                   | 0,05          |
| - środki trwałe w budowie                               | 64.430.669,26                | 5,65          |
| <b>Razem RZECZOWE AKTYWA TRWAŁE</b>                     | <b>1.141.134.138,51</b>      | <b>100,00</b> |

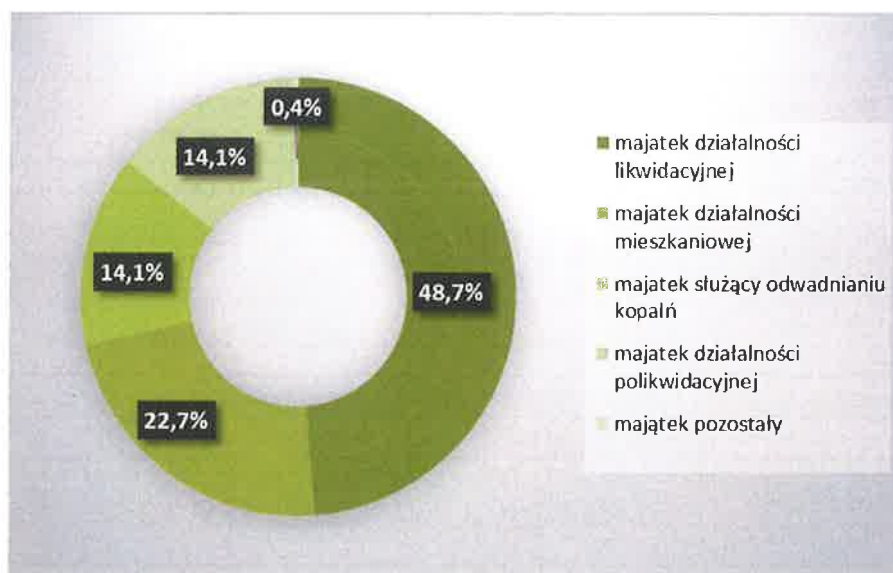
Strukturę procentową rzeczowego majątku trwałego wg stanu na dzień 31.12.2021 r. przedstawia poniższy wykres.



Podział majątku Spółki, według jego przeznaczenia, przedstawia się następująco:

|   |                |                |    |
|---|----------------|----------------|----|
| - majątek 8 Oddziałów wykonujących zadania w trakcie likwidacji           | w kwocie netto | 556.089.173,46 | zł |
| - majątek działalności mieszkaniowej                                      | w kwocie netto | 259.140.138,09 | zł |
| - majątek Oddziału CZOK służący odwadnianiu kopalń                        | w kwocie netto | 161.412.265,94 | zł |
| - majątek Oddziału KWKCL związany z działaniami po zakończeniu likwidacji | w kwocie netto | 160.484.587,14 | zł |
| - majątek pozostały   | w kwocie netto | 4.007.973,88   | zł |

Podział majątku Spółki według jego przeznaczenia przedstawia poniższy wykres.



Spółka Restrukturyzacji Kopalń S.A. jest właścicielem 2.496 budynków mieszkalnych z ilością 13 944 mieszkań.

Zasoby mieszkaniowe zlokalizowane są na terenie 28 miast: Bytom, Katowice, Zabrze, Będzin, Chorzów, Siemianowice Śląskie, Piekary Śląskie, Tarnowskie Góry, Ruda Śląska, Wałbrzych, Sosnowiec, Czeladź, Dąbrowa Górnicza, Wojkowice, Radzionków, Gliwice, Wola, Rybnik, Radlin, Łędziny, Wodzisław Śląski, Czechowice-Dziedzice, Libiąż, Trzebinia, Tenczynek, Boguszów Gorce, Mieroszów, Szczawno Zdrój. Wartość bilansowa budynków mieszkalnych na koniec 2021 r. wyniosła 193.866.726,60 zł.

Łączna powierzchnia gruntów ujętych w ewidencji księgowej Spółki wg stanu na 31.12.2021 r. wynosiła 29.452.126,47 m<sup>2</sup>, z tego grunty służące działalności mieszkaniowej 1.993.633,74 m<sup>2</sup>.

Wartość bilansowa gruntów wg stanu na dzień 31.12.2021 r. wynosiła 314.593.065,67 zł, z tego:

|  |                |    |
|--|----------------|----|
| - rzeczowe aktywa trwałe – prawo użytkowania wieczystego | 231.240.524,35 | zł |
| - rzeczowe aktywa trwałe – grunty własne                 | 78.586.498,90  | zł |
| - towary   | 4.766.042,42   | zł |

Prawo wieczystego użytkowania gruntów kwalifikowane jest w księgach rachunkowych Spółki jako środki trwałe oraz towary.

Zakwalifikowanie poszczególnych działek prawa wieczystego użytkowania gruntów do odpowiednich grup majątkowych tj. środki trwałe i towary wynika z uwzględnienia celu ich dalszego wykorzystania w działalności lub przeznaczenia do sprzedaży.

Zmiany w stanie gruntów użytkowanych wieczyście przedstawia poniższe zestawienie.

( w zł)

| Treść                             | Stan na początek roku obrotowego | Zmiany         |               | Stan na koniec roku obrotowego |
|-----------------------------------|----------------------------------|----------------|---------------|--------------------------------|
|                                   |                                  | Zwiększenia    | Zmniejszenia  |                                |
| Powierzchnia (m <sup>2</sup> )    | 30.799.688,40                    | 68.172,62      | 1.415.734,55  | 29.452.126,47                  |
| Prawo wieczystego użytkowania     | 26.813.232,40                    | 52.511,62      | 1.356.612,55  | 25.509.131,47                  |
| - środki trwałe                   | 26.308.570,40                    | 52.511,62      | 1.295.797,55  | 25.065.284,47                  |
| - towary                          | 504.662,00                       | 0,00           | 60.815,00     | 443.847,00                     |
| Grunty własne (środki trwałe)     | 3.986.456,00                     | 15.661,00      | 59.122,00     | 3.942.995,00                   |
| Wartość netto wykazana w bilansie | 356.587.226,18                   | -16.963.732,81 | 25.030.427,70 | 314.593.065,67                 |
| Prawo wieczystego użytkowania     | 278.967.018,92                   | -19.891.346,22 | 23.069.105,93 | 236.006.566,77                 |
| - środki trwałe                   | 271.585.930,50                   | -19.891.346,22 | 20.454.059,93 | 231.240.524,35                 |
| - towary                          | 7.381.088,42                     | 0,00           | 2.615.046,00  | 4.766.042,42                   |
| Grunty własne (środki trwałe)     | 77.620.207,26                    | 2.927.613,41   | 1.961.321,77  | 78.586.498,90                  |

#### b) informacja dotycząca obiektów socjalno-bytowych z wyszczególnieniem sposobu zarządzania

Spółka Restrukturyzacji Kopalń S.A. według stanu na dzień 31.12.2021 r. posiadała 11 obiektów obejmujących 50 budynków i 7 budowli o charakterze socjalno-bytowym:

1. Obiekt ośrodka kolonijnego w Kamińsku Gmina Przystajń, położony na działkach 280/3 i 280/4, w skład którego wchodzi: 1 budynek i 5 budowli; aktualnie nie użytkowany, przeznaczony do zbycia. Cztery przetargi na sprzedaż obiektu przeprowadzone w 2020 r. nie wyłoniły nabywcy (KWKcl).
2. Budynek profilaktyczno – leczniczy położony na działce gruntu 576/106 w Mysłowicach przy ul. Świerczyny 5; częściowo dzierżawiony przez Fundację Unia Bracka, przeznaczony do sprzedaży (KWK „Mysłowice”).
3. Budynek Socjalny - stołówka w Zabrze przy ul. Makoszowskiej 22; mieszczący Izbę Tradycji oraz pomieszczenia klubowe i dyżurki lekarskie częściowo dzierżawiony jako lokal gastronomiczny i pomieszczenia apteki oraz budynek stołówki – wydawanie posiłków; położony w kompleksie budynków zabytkowych łącznie z budynkiem cechowni i starej dyrekcji, objęty wykazem zabytków. Budynki przeznaczone do sprzedaży (KWK „Makoszowy”).

4. OW „Borowiany” k/Krupskiego Młyna; obejmujący 30 budynków i 47 działek, nie użytkowany zarządzany przez Nadwiślańską Agencję Turystyczną w Tychach na podstawie umowy o administrowanie nr 2950889 z dnia 30.12.2005 r., z późniejszymi aneksami. Przeznaczony do sprzedaży (była KW S.A.).
5. OW „Tarka” w Jaworznie; obejmujący 7 budynków, 2 budowle, 16 działek, nie użytkowany, przeznaczony do sprzedaży w całości lub ze względu na bardzo zły stan techniczny budynków, do ich rozbiórki, a następnie sprzedaży działek. Cztery przetargi na sprzedaż obiektu przeprowadzone w 2020 r., nie wyłoniły nabywcy (była KW S.A.).
6. Zabudowa rekreacyjna na terenie Wojskowego Zespołu Wypoczynkowego „Jantar” w Juracie obejmująca 3 domki kempingowe, 1 pawilon socjalny, segment kontenerowy typu H (była KW S.A.) – grunt Skarbu Państwa w zarządzie PGL Lasy Państwowe, Nadleśnictwo Wejherowo.
7. Budynek Domu Górnika (budynek biurowo-hotelowy); w Mysłowicach przy ul. Krakowskiej 14, na działce gruntu 1219/69. Cztery przetargi na sprzedaż obiektu przeprowadzone w 2020 r. nie wyłoniły nabywcy. Obiekt przeznaczono do likwidacji (były KHW S.A.).
8. Budynek ośrodka zdrowia ZLZ, w Katowicach przy ul. Załęskiej 51, na działce gruntu 17/4. Obiekt dzierżawiony przez Unię Bracką (były KHW S.A.).
9. Budynek ZLZ, w Rudzie Śląskiej przy ul. Kalinowej 13, na działce gruntu 1128/50. W 2019 roku zakończona została umowa dzierżawy. Aktualnie obiekt przeznaczony do sprzedaży (były KHW S.A.).
10. Dom Kultury po byłej KWK „Wujek”, w Katowicach przy ul. Wincentego Pola, na działce gruntu 17/7. Ze względu za zły stan techniczny obiekt przeznaczony do likwidacji (były KHW S.A.).
11. Budynek internatu ZSG, w Katowicach przy ul. Szopienickiej 66, na działce gruntu 311/6. W 2019 roku rozstrzygnięto przetarg na zbycie nieruchomości. Ze względu na pandemię koronawirusa Sars-Cov-2, nabywca kilkakrotnie przesuwiał termin zawarcia umowy przeniesienia, a w II połowie 2020 r., ostatecznie zrezygnował z nabycia nieruchomości. Ponownie przeznaczony do sprzedaży (były KHW S.A.).

W trakcie 2021 roku nastąpiła zmiana w stanie obiektów socjalno-bytowych z uwagi na:

- sprzedaż Obiektu Klubu Sportowego KS Rozwój, w Katowicach przy ul. Zgody 28, na działce gruntu 12/13 (były KHW S.A.) – Akt Notarialny Rep. A nr 4226/2021 z dnia 25.10.2021 r.,
- sprzedaż OW „Górnika” w Dusznikach Zdroju; obejmującego 3 budynki, 4 budowle i 1 działkę, nie użytkowanego, zarządzanego przez Nadwiślańską Agencję Turystyczną w Tychach na podstawie umowy o administrowanie nr 2950889 z dnia 30.12.2005 r., z późniejszymi aneksami (była KW S.A.) – Akt Notarialny Rep. A nr 3649/2021 z dnia 18.11.2021 r.,
- zbycie w formie darowizny w trybie art. 23 ust. 1 ustawy z dnia 7 września 2007 roku - o funkcjonowaniu górnictwa..., na rzecz Gminy Mysłowice budynku rehabilitacji i sali sportowej położonego w Mysłowicach przy ul. Świerczyny 5a – Akt notarialny Rep. A nr 3392/2021 z dnia 6.10.2021 r.,
- likwidację budynku pawilonu socjalno – gospodarczego w Zabrze przy ul. Makoszowskiej 21 – dokument LT/8/2021/166 z dnia 30.06.2021 r.

**c) zmiany w majątku Spółki ze szczególnym uwzględnieniem przedmiotu zbycia, trybu, podstawy podjęcia decyzji – w ujęciu wartościowym i procentowym zmian w stosunku do aktywów Spółki, jak i danej pozycji bilansowej**

W roku 2020 udział rzeczowych aktywów trwałych w stosunku do aktywów Spółki wynosił 45,97 %, a w 2021 roku udział ten wynosi 35,24 % i jest niższy o 10,73 punktów procentowych.

Według stanu na dzień 31.12.2021 r., wartość rzeczowych aktywów trwałych oraz wartości niematerialnych i prawnych wynosiła 1.141.508.091,13 zł i była niższa od stanu na koniec roku poprzedniego o kwotę 111.495.090,75 zł.

Nabyte nieodpłatnie składniki majątku trwałego oraz wartości niematerialne i prawne zostały wycenione wg wartości godziwej.

Zwiększenie aktywów trwałych oraz wartości niematerialnych i prawnych w kwocie ogółem 189.439.979,53 zł, nastąpiło w związku z:

|  |   |                  |
|--|---|------------------|
| - poniesieniem nakładów na budowę środków trwałych oraz zakupem gotowych dóbr inwestycyjnych | - | 94.450.586,33 zł |
| - rozwiązaniem odpisów aktualizujących wartość środków trwałych                              | - | 94.374.121,75 zł |
| - przeklasyfikowaniem składników majątku   | - | 40.320,00 zł     |
| - ujawnieniem składników majątku zgodnie z protokołami                                       | - | 400.737,02 zł    |
| - przywróceniem składnika majątku do ewidencji   | - | 174.214,43 zł    |

Jednocześnie nastąpiło zmniejszenie wartości rzeczowych aktywów trwałych oraz wartości niematerialnych i prawnych w kwocie ogółem 300.935.070,28 zł, w związku z:

|  |   |                   |
|--|---|-------------------|
| - amortyzacją  | - | 156.399.565,71 zł |
| - sprzedażą  | - | 28.811.444,83 zł  |
| - likwidacją   | - | 87.107.838,06 zł  |
| - nieodpłatnym przekazaniem – darowizną / zrzeczeniem na rzecz gmin górniczych w trybie art. 23 ust.1 o funkcjonowaniu górnictwa (...) | - | 10.696.467,18 zł  |
| - utworzeniem odpisów aktualizujących wartość środków trwałych   | - | 17.040.410,07 zł  |
| - przeklasyfikowania puwag na prawo własności  | - | 48.593,04 zł      |
| - inwestycje zaliczone jako koszty   | - | 14.282,50 zł      |
| - odstąpienie od realizacji inwestycji   | - | 816.468,89 zł     |

**Zbycie rzeczowych składników majątku Spółki w 2021 r.**

W roku 2021 Spółka z tytułu zbycia składników majątku uzyskała przychody w kwocie ogółem **115.303.466,67 zł**.

Bez przychodów z likwidacji (z tyt. odzysku złomu z likwidowanych składników majątku), przychody wynosiły **82.710.708,62 zł**, w tym:

|   |                   |
|---|-------------------|
| - ze zbycia rzeczowych składników majątku zakwalifikowanych w księgach rachunkowych jako aktywa obrotowe – towary | 1.940.000,00 zł   |
| - ze zbycia niefinansowych aktywów trwałych   | 80.770.708,62 zł. |



Koszty sprzedaży składników majątku wynosiły ogółem 49.959.024,09 zł.  
Bez dotowanych kosztów likwidacji, koszty zbywania składników majątku wynosiły **18.843.574,88 zł**, w tym nieumorzona wartość zbytego majątku 17.501.996,03 zł.

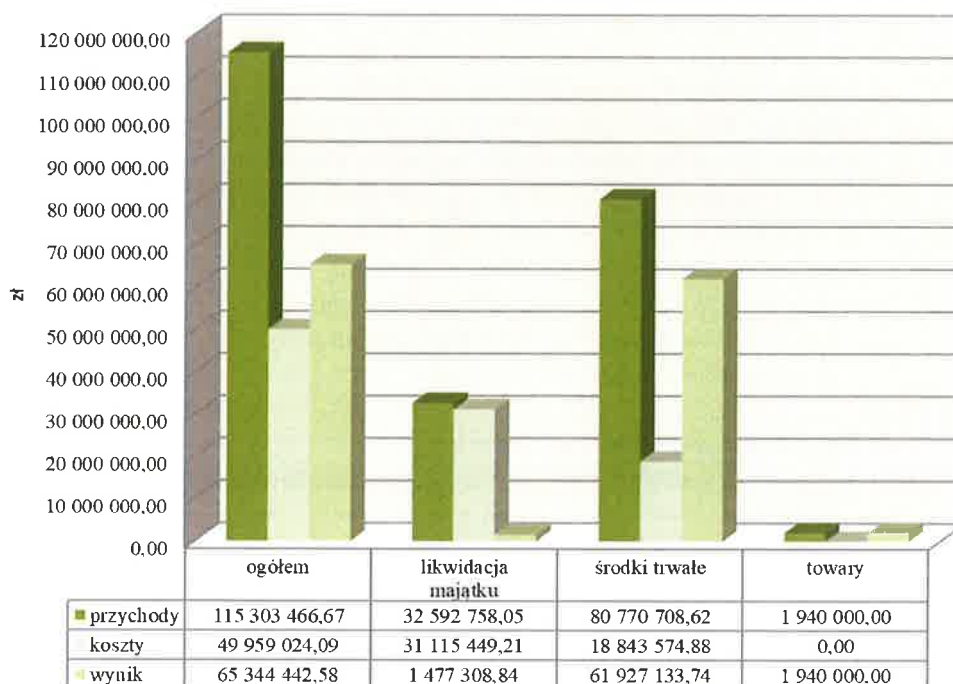
Wynik na zbyciu składników majątku (bez przychodów i kosztów likwidacji z tyt. odzysku złomu) jest dodatni i wynosi **(+) 63.867.133,74 zł**, a na jego poziom złożyły się:

- wynik na zbyciu rzeczowych składników majątku zakwalifikowanych w księgach rachunkowych Spółki jako aktywa obrotowe - towary w kwocie (+) 1.940.000,00 zł
- wynik na zbyciu niefinansowych aktywów trwałych ( środków trwałych) w kwocie (+) 61.927.133,74 zł

Wynik na zbyciu składników majątku uwzględniający przychody z likwidacji składników majątku w kwocie 32.592.758,05 zł oraz dotowane koszty likwidacji w kwocie 31.115.449,21 zł jest dodatni i wynosi **(+) 65.344.442,58 zł**, a na jego poziom złożyły się:

- wynik na zbyciu rzeczowych składników majątku zakwalifikowanych w księgach rachunkowych Spółki jako aktywa obrotowe - towary w kwocie (+) 1.940.000,00 zł
- wynik na zbyciu niefinansowych aktywów trwałych ( środków trwałych) w kwocie (+) 63.404.442,58 zł

Przychody i koszty zbycia rzeczowych składników majątku Spółki w 2021 r. przedstawia wykres.



### Zbycie środków trwałych

W roku 2021 Spółka uzyskała przychody ze zbycia środków trwałych w kwocie ogółem 113.363.466,67 zł, w tym z tytułu:

|   |               |    |
|---|---------------|----|
| - sprzedaży   | 75.841.348,04 | zł |
| - odszkodowania z tyt. wygaśnięcia prawa wieczystego użytkowania działek                    | 4.767.418,04  | zł |
| - odzysku złomu w procesie likwidacji   | 32.592.758,05 | zł |
| - odpłatnego przeniesienia w trybie art. 231 Kodeksu cywilnego                              | 20.000,00     | zł |
| - ustanowienia odpłatnej służebności drogi oraz umowy zamiany prawa użytkowania wieczystego | 64.640,00     | zł |
| - zwrot podatku VAT należnego od darowizny ruchomych składników mienia                      | 77.302,54     | zł |

**Przychody w kwocie 75.841.348,04 zł, uzyskano ze sprzedaży:**

|  |                      |           |
|--|----------------------|-----------|
| <b>a) w trybie przetargu publicznego:</b>  | <b>71.553.501,00</b> | <b>zł</b> |
| - prawa własności 95 lokali mieszkalnych   | 11.914.479,00        | zł        |
| - prawa użytkowania wieczystego 88 niezabudowanych działek gruntu  | 15.519.450,00        | zł        |
| - prawa użytkowania wieczystego 47 zabudowanych działek gruntu   | 38.824.975,00        | zł        |
| - prawa własności 18 działek   | 1.816.000,00         | zł        |
| - ruchomych środków trwałych, środków transportu oraz maszyn i urządzeń  | 3.203.572,00         | zł        |
| - prawa do nakładów w postaci budowli zlokalizowanych na działkach stanowiących własność osób trzecich (tory kolejowe i rozjazdy)  | 275.025,00           | zł        |
| <b>b) na rzecz dotychczasowych najemców:</b>   | <b>4.154.814,32</b>  | <b>zł</b> |
| <i>zgodnie z zapisami ustawy z dnia 15 grudnia 2000 r. z późn. zmianami o zasadach zbywania mieszkań będących własnością przedsiębiorstw państwowych, niektórych spółek handlowych z udziałem Skarbu Państwa, państwowych osób prawnych oraz niektórych mieszkań będących własnością Skarbu Państwa:</i> |                      |           |
| - prawa własności 192 lokali mieszkalnych  | 2.910.737,83         | zł        |
| - wyksięgowanie zobowiązania za 97 lat opłaty przekształceniowej dot. sprzedaży gruntu pod mieszkaniami w 2021 r.  | 1.244.076,49         | zł        |
| <b>c) bez przeprowadzania przetargu:</b>   | <b>133.032,72</b>    | <b>zł</b> |
| - prawa użytkowania wieczystego 2 niezabudowanych działek  | 116.885,72           | zł        |
| - prawa własności 1 lokalu mieszkalnego  | 16.000,00            | zł        |
| - ruchomych składników majątku   | 147,00               | zł        |

|   |                     |           |
|---|---------------------|-----------|
| <b>Odszkodowanie z tytułu wygaśnięcia prawa użytkowania wieczystego gruntów 8 działek</b> | <b>4.767.418,04</b> | <b>zł</b> |
| <b>Ustanowienia odpłatnej służebności drogi na 8 działkach</b>                            | <b>37.000,00</b>    | <b>zł</b> |
| <b>Umowa zamiany z Gminą Bytom prawa użytkowania wieczystego 1 niezabudowanej działki</b> | <b>27.640,00</b>    | <b>zł</b> |
| <b>Zwrot podatku VAT należnego od darowizny ruchomych składników mienia</b>               | <b>77.302,54</b>    | <b>zł</b> |
| <b>Przychody w trybie art. 231 kodeksu cywilnego - odpłatne</b>                           |                     |           |

|   |                         |
|---|-------------------------|
| <b>przeniesienie w kwocie:</b>  | <b>20.000,00 zł</b>     |
| - udziałów w prawie użytkowania wieczystego i zabudowanej działki gruntu  | 20.000,00 zł            |
| <b>Przychody z tytułu odzysku materiałów (19.044,61 ton) z likwidowanych składników majątku, uzyskane w trybie przetargu publicznego w kwocie</b> | <b>32.592.758,05 zł</b> |

**Zbycie innych rzeczowych składników majątku zakwalifikowanych w księgach rachunkowych Spółki jako środki obrotowe (towary)**

W 2021 r. Spółka uzyskała przychody z tytułu zbycia składników majątku zakwalifikowanych do środków obrotowych - towary w kwocie **1.940.000,00 zł, w tym:**

- a) w trybie przetargu publicznego: **1.940.000,00 zł**
- prawo użytkowania wieczystego i niezabudowanej działki gruntu wraz z prawem własności drogi dojazdowej **1.940.000,00 zł**

**d) informacja o majątku Spółki dzierżawionym innym podmiotom i o dzierżawie przez Spółkę majątku od innych podmiotów**

Spółka Restrukturyzacji Kopalń S.A. w 2021 r. z tytułu oddania do odpłatnego korzystania składników majątku trwałego likwidowanych kopalń (najem, dzierżawa gruntu, budynków i budowli, pomieszczeń, maszyn i urządzeń) osiągnęła przychody w kwocie 16.794.406,66 zł, ponosząc koszty w kwocie 7.359.410,18 zł, w tym:

- przychody i koszty dzierżawy składników majątku, które Spółka na mocy art. 8 a. ustawy o funkcjonowaniu górnictwa..., nabyła przed dniem 1 stycznia 2019 roku, w celu przeprowadzenia ich likwidacji i zostały one przewidziane do fizycznej likwidacji w zaakceptowanym kierunkowo przez Ministra Energii „ Programie likwidacji...”. Zgodnie z notatką Ministra Energii z dnia 13 lutego 2018 roku zostały ujęte w rocznych planach zadań wykonywanych w trakcie likwidacji i działań wykonywanych po zakończeniu likwidacji na 2021 roku, jako przychody z likwidacji. Przychody z dzierżawy ww. składników majątku w 2021 roku wyniosły 2.194.860,55 zł, a koszty 1.148.888,63 zł, w tym:

| (zł)       |  |                     |                     |
|------------|--|---------------------|---------------------|
| Lp.        | Oddział  | Przychody           | Koszty              |
| 1.         | KWK „Boże Dary – Mysłowice Wesoła I” Ruch „Mysłowice-Wesoła I” | 900.531,79          | 419.573,66          |
| 2a.        | KWK „Jas-Mos – Rydułtowy I” Ruch „Jas-Mos”                     | 800.095,84          | 268.175,31          |
| 2b.        | KWK „Jas-Mos – Rydułtowy I” Ruch „Rydułtowy I”                 | 36.508,36           | 40.800,84           |
| 3.         | KWK „Krupiński”  | 330.793,80          | 258.138,06          |
| 4a.        | KWK „Pokój I – Śląsk” Ruch „Pokój I”                           | 111.183,01          | 10.562,02           |
| 4b.        | KWK „Pokój I – Śląsk” Ruch „Śląsk”                             | 10.972,18           | 91.144,55           |
| 5.         | KWK „Wieczorek II”   | 50.217,49           | 30.074,08           |
| 6.         | KWK „Centrum”  | 41.965,07           | 16.021,44           |
| 7.         | KWK „Makoszowy”  | 1.112,40            | 0,00                |
| 8.         | KWK w całkowitej likwidacji                                    | 28,60               | 0,00                |
| 9.         | KWK „Piekary I”  | -88.547,99          | 14.398,67           |
| <b>10.</b> | <b>Razem</b>   | <b>2.194.860,55</b> | <b>1.148.888,63</b> |

- przychody i koszty dzierżawy pozostałych składników majątku w 2021 roku wynoszą 14.599.546,11 zł, a koszty 6.210.321,60 zł, w tym:

| (zł)       |  |                      |                     |
|------------|--|----------------------|---------------------|
| Lp.        | Oddział  | Przychody            | Koszty              |
| 1a.        | KWK w całkowitej likwidacji                                    | 8.436.569,09         | 4.581.018,22        |
| 1b.        | Rejon polikwidacyjny „Brzeszcze-Wschód”                        | 243.374,42           | 86.178,28           |
| 1c.        | Rejon polikwidacyjny „Mysłowice”                               | 94.077,16            | 39.451,46           |
| 1d.        | Rejon polikwidacyjny „Wieczorek I”                             | 13.164,91            | 0,0                 |
| 1e.        | Rejon polikwidacyjny „Anna”                                    | 206.996,04           | 8.041,74            |
| 1f.        | Rejon polikwidacyjny „Kazimierz – Juliusz”                     | 156.743,28           | 66.501,73           |
| 2.         | CZOK   | 2.276.820,05         | 485.764,94          |
| 3a.        | KWK „Jas-Mos – Rydułtowy I” Ruch „Jas-Mos”                     | 1.060.750,25         | 319.400,16          |
| 3b.        | KWK „Jas-Mos – Rydułtowy I” Ruch „Rydułtowy I”                 | 19.741,54            | 1.664,97            |
| 4.         | KWK „Makoszowy”  | 874.899,71           | 271.956,30          |
| 5.         | KWK „Wieczorek II”   | 450.694,85           | 110.682,00          |
| 6.         | KWK „Piekary I”  | 107.394,47           | 23.272,51           |
| 7a.        | KWK „Pokój I – Śląsk” Ruch „Śląsk”                             | 151.351,59           | 10.204,55           |
| 7b.        | KWK „Pokój I – Śląsk” Ruch „Pokój I”                           | 52.443,40            | 21.850,16           |
| 8a.        | KWK „Boże Dary – Mysłowice Wesoła I” Ruch „Boże Dary”          | 189.776,83           | 64.475,00           |
| 8b.        | KWK „Boże Dary – Mysłowice Wesoła I” Ruch „Mysłowice-Wesoła I” | 25.502,64            | 78.125,69           |
| 9.         | KWK „Centrum”  | 89.612,80            | 13.238,59           |
| 10.        | KWK „Krupiński”  | 52.595,22            | 22.044,95           |
| 11.        | Administracja Zasobów Mieszkaniowych                           | 75.917,46            | 3.906,44            |
| 12.        | Działy i Zespoły Spółki  | 21.120,40            | 2.743,86            |
| <b>13.</b> | <b>Razem</b>   | <b>14.599.546,11</b> | <b>6.210.521,55</b> |

Przedmiotem oddania do odpłatnego korzystania w ramach zawartych 2095 umów były grunty zabudowane i niezabudowane o ogólnej powierzchni około 1233,5 tys. m<sup>2</sup>, lokale w budynkach o charakterze administracyjno-biurowym, budynki o charakterze przemysłowym i socjalno-bytowym o ogólnej powierzchni użytkowej około 39,4 tys. m<sup>2</sup> oraz 133 pozycje budowli, maszyn i urządzeń w ramach obowiązujących w 2021 roku umów. Oddanie do odpłatnego korzystania składników majątku jest dla Spółki działalnością zyskową, a osiągnięty zysk z tego tytułu w 2021 r. wyniósł 9.434.996,48 zł.

Przychody z tytułu dzierżawy i najmu składników majątku stanowiące przychody z likwidacji przeznaczane były na finansowanie procesu likwidacji, a nie wydatkowane do końca roku środki finansowe z tego tytułu zgodnie z Notatką Ministra Aktywów Państwowych znak DGA.II.427.108.2020 z dnia 25 listopada 2020 r., pozostają w dyspozycji Spółki z przeznaczeniem na finansowanie zadań związanych z procesem restrukturyzacji górnictwa. Przychody z tytułu dzierżawy i najmu pozostałych składników majątku przeznaczane były na spłatę zaległych zobowiązań oraz finansowanie kosztów bieżącego funkcjonowania Spółki, zgodnie z Notatkami w sprawie przeznaczania środków uzyskanych ze sprzedaży i dzierżawy składników majątkowych znak: DGA.II.427.82.2017, IK: 63130 z dnia 13 stycznia 2017 r. i DGA.II.427.64.2018, IK: 187396 z dnia 7 lutego 2018 r. oraz notatką znak

DGA.II.427.130.2018, IK: 283621 z dnia 13.02.2019 r. zaakceptowaną przez Ministra Energii.

Wartość nie amortyzowanych lub nie umarzanych przez jednostkę środków trwałych, użytkowanych przez Spółkę na podstawie umów najmu, dzierżawy i innych umów, w tym umów leasingu przedstawiono w poniższym zestawieniu.

( w zł)

| Rodzaje umów                     | Stan na początek roku obrotowego | Zmiana w ciągu roku |              | Stan na koniec roku obrotowego |
|----------------------------------|----------------------------------|---------------------|--------------|--------------------------------|
|                                  |                                  | zwiększenia         | zmniejszenia |                                |
| Dzierżawa                        | 1.206.108,70                     | 2.463.289,90        | 39,00        | 3.669.359,60                   |
| Najem                            | 0,00                             | 0,00                | 0,00         | 0,00                           |
| Inne (umowa użyczenia i leasing) | 0,00                             | 0,00                | 0,00         | 0,00                           |
| <b>Razem</b>                     | <b>1.206.108,70</b>              | <b>2.463.289,90</b> | <b>39,00</b> | <b>3.669.359,60</b>            |

Oddziały Spółki użytkują na podstawie obowiązujących umów obce składniki majątku, które wykorzystywane są do ich działalności.

Ze względu na brak informacji o wartości użytkowanych na podstawie umów dzierżawy obcych środków trwałych, do roku 2020 do celów ewidencji pozabilansowej przyjęto wartość początkową 1 zł dla każdego dzierżawionego składnika majątku.

W 2021 roku wystąpiono do firm o podanie wartości początkowej dzierżawionych przez Spółkę środków trwałych, wg stanu na dzień ich otrzymania do użytkowania. W przypadku otrzymania informacji wskazującej wartość użytkowanych obcych środków trwałych dokonano korekty wartości, natomiast w przypadku braku informacji o wartości danego środka trwałego pozostawiono w ewidencji 1 zł.

W związku z korektą wartości dzierżawionych składników majątku, w roku obrotowym 2021 nastąpiło ich zwiększenie o kwotę **247.441,10 zł**.

Ponadto w oparciu o nowe umowy dzierżawy, oddziały SRK S.A. użytkowały obce środki trwałe ogółem na wartość **2.215.848,80 zł** w postaci:

- dzierżawa estakady energetycznej stalowej (KWK Krupiński) – umowa z PGNiG Energetyka Przemysłowa - wartość przedmiotu dzierżawy wynosi 2.048.827,62 zł,
- dzierżawa 3 samochodów osobowych Skoda Superb – umowa z firmą Expres Sp. z o.o., sp.k. z Krakowa; wartość 122.003,77 zł,
- dzierżawa samochodu Skoda Octavia o wartości 44.932,41 zł,
- 23 składniki majątku, tj.: 3 kołowroty, 5 pomp, 4 dozowniki, 4 monitory podsadzkowe, 2 mieszarki popiołu, przenośnik taśmowy, 2 zbiorniki sprężonego powietrza, mieszalnik emulgatu, odciąg 1szt. – umowa z PGG S.A. – wartość ogółem wynosi 23 zł,
- części działek o numerach: nr 1/10 w Czeladzi, nr 1317 Grodziec, nr 629/122 w Zabrze, nr 3368/214 obręb Leszczyny - umowa CZOK z PGW Wody Polskie - wartości 4 zł,
- dzierżawa działki 1919/151 obręb Brzozowice (Bolko) – umowa Zarząd Zieleni Katowice - wartość 1 zł,
- najmu 1 lokalu użytkowego o pow. 182,30 m<sup>2</sup> (Brzeszcze) – umowa z Węglkokoks Energia NSE Spółka z o.o. – wartość 1 zł,
- dzierżawa 5 nieruchomości nr 2476/2, nr 2479/2 o pow. ogółem 1 260 m<sup>2</sup> oraz działek 2479/1, 2476/1, 2480 o pow. ogółem 1 880 m<sup>2</sup> w Brzeszczach - umowa z dnia dzierżawy o wartości 5,00 zł,

- dzierżawa nieruchomości gruntowej nr1266/274 - Chełmek osoba fizyczna; wartość umowy 1,00 zł,
- dzierżawa 1 działki gruntu z PKP S.A.(Centrum) - wartość przedmiotu umowy 1,00 zł,
- dzierżawa 3 działek gruntu od Gminy Suszec - wartość 3 zł,
- dzierżawa 6 działek od osób fizycznych pod drogę technologiczną - wartość 6 zł,
- dzierżawa działki od PKP – wartość 1 zł,
- dzierżawa działkę gruntu nr 1501 Gliwice, Jedności 27A (Oddz. AZM) - wartość przedmiotu umowy 1,00 zł,
- 7 kontenerów ochrony i 1 kontener socjalny – umowa z Time Security o wartości 8,00 zł,
- 7 sztuk urządzeń wielofunkcyjnych – umowa z firmą PUH „Aglar” – wartość 7,00 zł,
- dzierżawa części budynku magazynu i część placu betonowego – wartość 2,00 zł,
- dzierżawa 1 rozdzielni szafy sterowniczej o wartości 1,00 zł,
- dzierżawa rowu Karbowskiego pełniącego rolę zbiornika o wartości 1,00 zł,
- dzierżawa kabla teletechnicznego - wartość 1,00 zł,
- umowa z firmą TOI TOI na użytkowanie 14 kabiny WC; wartość umowy 14,00 zł,
- dzierżawa zwałowarki samojezdnej – wartość przedmiotu umowy wynosi 1,00 zł,
- dzierżawa urządzenia stacji bazowej z anteną nadawczą – umowa z firmą On Tower Polska - wartość przedmiotu umowy 1,00 zł,
- dzierżawa wolnostojącego nośnika reklamowego i tablicy reklamowej – łączna wartość 2,00 zł.

Na przestrzeni 2021 roku w Oddziałach CZOK, KWKCL, Wieczorek II i KWK „Pokój I – Śląsk” Ruch Śląsk rozwiązano umowy dzierżaw obcych składników majątku ogółem na wartość **39,00 zł**, dotyczące:

- dzierżawy budynku i gruntu nr 423/1 położonych w Bytomiu przy ul. Strzelców Bytomskich 127 o pow. 3 087m<sup>2</sup> - umowa z Gminą Bytom - wartość 2,00 zł,
- korzystania z budynku posadowionego na działkach 106/91 I 106/63 - umowa z Muzeum Śląskie - wartość 3,00 zł,
- prawa korzystania z byłej stacji ratownictwa górniczego - Umowa z Muzeum Śląskim w Katowicach - wartość 1,00 zł,
- dzierżawy części działki przy ul. Śląskiej w Wojkowicach rej. Pompowni Grodziec wartość przedmiotu dzierżawy 1,00 zł,
- dzierżawy 4 drukarek i 8 urządzeń teletechnicznych udostępnionych do korzystania na podstawie umowy z PGGZLiT - wartość przedmiotu umowy 12,00 zł,
- najmu 1 lokalu użytkowego o pow. 182,30 m<sup>2</sup> (Brzeszcze) – umowa z Węglokoks Energia NSE Spółka z o.o. – wartość 1 zł,
- 12 składników majątku w postaci: 4 altan murowanych, garażu blaszanego, stacji transformatorowej, budynku transformatora, przepompowni ścieków, wiaty, kontenera metalowo – socjalnego, wolnostojącego nośnika reklamowego, i tablicy reklamowej na łączną wartość 12 zł,
- 4 szt. sprzężarek AIRPOL – umowa z firmą MARANI Sp. z o.o. – wartość 4 zł,
- dwóch oprogramowań – umowa z firmą 3 S S.A. - wartość 2 zł,
- automatu na zimne napoje i przekąski - umowa z firmą Topvending wartość 1zł.

- e) informacja czy w przypadku rozporządzenia składnikami aktywów trwałych w rozumieniu ustawy o rachunkowości, zaliczonymi do wartości niematerialnych i prawnych, rzeczowych aktywów trwałych lub inwestycji długoterminowych, w tym wniesienie jako wkładu do spółki lub spółdzielni, jeżeli wartość rynkowa tych składników przekracza wartość 5% sumy aktywów w rozumieniu ustawy o rachunkowości, ustalonych na podstawie ostatniego zatwierdzonego sprawozdania finansowego, a także oddanie tych składników do korzystania innemu podmiotowi, na okres dłuższy niż 180 dni w roku kalendarzowym, na podstawie czynności prawnej, jeżeli wartość rynkowa przedmiotu czynności prawnej przekracza 5% sumy aktywów, spółka uzyskała zgodę walnego zgromadzenia / zgromadzenia wspólników.

W 2021 roku Spółka nie rozporządzała składnikami aktywów trwałych w rozumieniu ustawy o rachunkowości, zaliczonymi do wartości niematerialnych i prawnych, rzeczowych aktywów trwałych lub inwestycji długoterminowych, w tym wniesienie jako wkładu do spółki lub spółdzielni, których wartość rynkowa przekraczała wartość 5% sumy aktywów w rozumieniu ustawy o rachunkowości, ustalonych na podstawie ostatniego zatwierdzonego sprawozdania finansowego, a także nie oddawała tych składników do korzystania innemu podmiotowi, na okres dłuższy niż 180 dni w roku kalendarzowym, na podstawie czynności prawnej, której wartość rynkowa przekraczała 5% sumy aktywów, w związku z czym nie występowała o uzyskanie zgody walnego zgromadzenia w tym zakresie.

#### 1.6. Realizacja zadań w zakresie podstawowej działalności Spółki

Spółka Restrukturyzacji Kopalń S.A. realizuje zadania określone w ustawie o funkcjonowaniu górnictwa węgla kamiennego, zawarte w jej kolejnych nowelizacjach.

W roku 2021 Spółka:

- kontynuowała prace likwidacyjne w ośmiu oddziałach skupiających w swych strukturach jedenaście kopalń nabytych w latach 2015 - 2018,
- kontynuowała działania po zakończeniu likwidacji, w tym związane z zabezpieczaniem kopalń sąsiednich przed zagrożeniem wodnym, w dwóch oddziałach.

W dalszej części, w kolejnych podpunktach przedstawione zostały szczegółowe informacje na temat prowadzonej przez Spółkę działalności.

##### 1.6.1. Realizacja zadań wykonywanych w trakcie likwidacji kopalń

Podstawę prowadzenia procesu realizacji zadań wykonywanych w trakcie likwidacji kopalń w 2021 roku stanowiły zweryfikowane roczne plany zadań wykonywanych w trakcie likwidacji kopalń na 2021 rok, zaakceptowane przez Ministra Aktywów Państwowych.

W 2021 roku Spółka Restrukturyzacji Kopalń S.A. realizowała zadania wykonywane w trakcie likwidacji kopalń w:

- KWK „Boże Dary – Mysłowice-Wesoła I” Ruch „Boże Dary”
- KWK „Boże Dary – Mysłowice-Wesoła I” Ruch „Mysłowice-Wesoła I”
- KWK „Centrum”
- KWK „Jas-Mos – Rydułtowy I” Ruch „Jas-Mos”
- KWK „Jas-Mos – Rydułtowy I” Ruch „Rydułtowy I”
- KWK „Krupiński”
- KWK „Makoszowy”
- KWK „Piekary I”

- KWK „Pokój I - Śląsk” Ruch „Pokój I”
- KWK „Pokój I - Śląsk” Ruch „Śląsk”
- KWK „Wieczorek II”

oraz ponosiła koszty ogólnego zarządu przedsiębiorstwa górniczego związane wyłącznie z zadaniami wykonywanymi w trakcie likwidacji kopalń.

Kwota otrzymanej dotacji budżetowej w 2021 r., na podstawie Aneksu Nr 2 z dnia 12.12.2021 r. do umowy nr 9/II/D/10001/2830/21/DGA z dnia 30 marca 2021 r., o udzielenie dotacji budżetowej w ramach finansowania w 2021 roku zadań wykonywanych w trakcie likwidacji kopalń, a także związanych z nimi kosztów ogólnego zarządu wynosiła **127.307.467,90 zł**, w tym dla Oddziałów:

|   |   |               |    |
|---|---|---------------|----|
| - KWK „Boże Dary – Mysłowice-Wesoła I” Ruch „Boże Dary”   | - | 5.700.000,00  | zł |
| - KWK „Boże Dary – Mysłowice-Wesoła I” Ruch „Mysłowice-Wesoła I”  | - | 3.147.597,59  | zł |
| - KWK „Centrum”   | - | 79.860.500,00 | zł |
| - KWK „Jas-Mos – Rydułtowy I” Ruch „Jas-Mos”  | - | 5.569.088,78  | zł |
| - KWK „Krupiński”   | - | 4.214.800,10  | zł |
| - KWK „Makoszowy”   | - | 7.000.000,00  | zł |
| - KWK „Piekary I”   | - | 3.000.000,00  | zł |
| - KWK „Pokój I - Śląsk” Ruch „Pokój I”  | - | 3.000.000,00  | zł |
| - KWK „Pokój I - Śląsk” Ruch „Śląsk”  | - | 2.028.215,83  | zł |
| - KWK „Wieczorek II”  | - | 7.000.000,00  | zł |
| - koszty ogólnego zarządu przedsiębiorstwa górniczego związane z zadaniami wykonywanymi w trakcie likwidacji kopalń | - | 6.787.265,60  | zł |

Zadania likwidacyjne finansowane w oparciu o środki uzyskane w ramach umowy objęcia akcji w podwyższonym kapitale zakładowym (seria H) z dnia 18.12.2020 r. wynosiły łącznie **360.286.358,00 zł**, z tego:

|   |   |               |    |
|---|---|---------------|----|
| - KWK „Boże Dary – Mysłowice-Wesoła I” Ruch „Boże Dary”   | - | 36.319.378,16 | zł |
| - KWK „Boże Dary – Mysłowice-Wesoła I” Ruch „Mysłowice-Wesoła I”  | - | 20.288.795,35 | zł |
| - KWK „Centrum”   | - | 20.053.340,73 | zł |
| - KWK „Jas-Mos – Rydułtowy I” Ruch „Jas-Mos”  | - | 35.186.893,27 | zł |
| - KWK „Jas-Mos – Rydułtowy I” Ruch „Rydułtowy I”  | - | 8.131.938,23  | zł |
| - KWK „Krupiński”   | - | 51.965.483,07 | zł |
| - KWK „Makoszowy”   | - | 38.653.941,51 | zł |
| - KWK „Piekary I”   | - | 20.535.844,28 | zł |
| - KWK „Pokój I - Śląsk” Ruch „Pokój I”  | - | 23.310.491,04 | zł |
| - KWK „Pokój I - Śląsk” Ruch „Śląsk”  | - | 39.782.483,54 | zł |
| - KWK „Wieczorek II”  | - | 46.827.802,99 | zł |
| - koszty ogólnego zarządu przedsiębiorstwa górniczego związane z zadaniami wykonywanymi w trakcie likwidacji kopalń | - | 19.229.965,83 | zł |



Ponadto Spółka po dniu 31.12.2021 r., dokonała korekt dotyczących wydatków roku 2021 (w tym korekt podatku VAT, w oparciu o przyjęte zasady odliczania...) w łącznej kwocie (-) **13.430.576,90 zł**, w tym:

|  |                    |    |
|--|--------------------|----|
| - KWK „Boże Dary – Mysłówice-Wesoła I” Ruch „Boże Dary”          | - (-) 1.043.920,85 | zł |
| - KWK „Boże Dary – Mysłówice-Wesoła I” Ruch „Mysłówice-Wesoła I” | - (-) 936.963,23   | zł |
| - KWK „Centrum”  | - (-) 447.649,26   | zł |
| - KWK „Jas-Mos – Rydułtowy I” Ruch „Jas-Mos”                     | - (-) 1.708.825,24 | zł |
| - KWK „Jas-Mos – Rydułtowy I” Ruch „Rydułtowy I”                 | - (-) 798.066,02   | zł |
| - KWK „Krupiński”  | - (-) 1.878.337,13 | zł |
| - KWK „Makoszowy”  | - (-) 1.401.794,15 | zł |
| - KWK „Piekary I”  | - (-) 742.923,05   | zł |
| - KWK „Pokój I - Śląsk” Ruch „Pokój I”                           | - (-) 844.160,26   | zł |
| - KWK „Pokój I - Śląsk” Ruch „Śląsk”                             | - (-) 1.072.733,47 | zł |
| - KWK „Wieczorek II”   | - (-) 2.555.204,24 | zł |

Tym samym ostateczne pełne wydatki po korektach VAT ze środków uzyskanych w ramach umowy objęcia akcji w podwyższonym kapitale zakładowym z dnia 18.12.2020 r. wynosiły łącznie **346.855.781,10zł**, z tego:

|  |                 |    |
|--|-----------------|----|
| - KWK „Boże Dary – Mysłówice-Wesoła I” Ruch „Boże Dary”  | - 35.275.457,31 | zł |
| - KWK „Boże Dary – Mysłówice-Wesoła I” Ruch „Mysłówice-Wesoła I”   | - 19.351.832,12 | zł |
| - KWK „Centrum”  | - 19.605.691,47 | zł |
| - KWK „Jas-Mos – Rydułtowy I” Ruch „Jas-Mos”   | - 33.478.068,03 | zł |
| - KWK „Jas-Mos – Rydułtowy I” Ruch „Rydułtowy I”   | - 7.333.872,21  | zł |
| - KWK „Krupiński”  | - 50.087.145,94 | zł |
| - KWK „Makoszowy”  | - 37.252.147,36 | zł |
| - KWK „Piekary I”  | - 19.792.921,23 | zł |
| - KWK „Pokój I - Śląsk” Ruch „Pokój I”   | - 22.466.330,78 | zł |
| - KWK „Pokój I - Śląsk” Ruch „Śląsk”   | - 38 709 750,07 | zł |
| - KWK „Wieczorek II”   | - 44 272 598,75 | zł |
| - koszty ogólnego zarządu przedsiębiorstwa górnictwa związane z zadaniami wykonywanymi w trakcie likwidacji kopalń | - 19 229 965,83 | zł |

Zadania likwidacyjne finansowane w oparciu o środki uzyskane w ramach umowy objęcia akcji w podwyższonym kapitale zakładowym z dnia 12.12.2017 r. (seria C) wynosiły **6 826,40 zł** i dotyczyły kosztów ogólnego zarządu przedsiębiorstwa górnictwa związanych z zadaniami wykonywanymi w trakcie likwidacji kopalń.

Środki uzyskane w ramach umów objęcia akcji w podwyższonym kapitale zakładowym z dnia 18.12.2020 r. i 12.12.2017 r., przyznana dotacja budżetowa, przychody z likwidacji, przychody ze sprzedaży i dzierżawy składników majątku, fundusz likwidacji kopalń oraz środki z funduszy UE (projekt Texim); sfinansowały realizację następujących zadań ujętych w Zaktualizowanych Rocznych Planach zadań wykonywanych w trakcie likwidacji oraz kosztów ogólnego zarządu przedsiębiorstwa górnictwa związanych wyłącznie z zadaniami wykonywanymi w trakcie likwidacji.

|   | wg. harmonogramu  | ilość  |
|---|---|--------|
| - | likwidacja oraz zabezpieczenie wyrobisk korytarzowych   | 202+4* |
| - | likwidacja oraz zabezpieczenie szybów i szybików  | 6+8*   |
| - | zabezpieczenie kopalń sąsiednich przed zagrożeniem wodnym, gazowym oraz pożarowym   | 32+2*  |
| - | likwidacja infrastruktury kopalni   | 293+9* |
| - | rekultywacja terenów pogórnicznych  | 1      |
| - | utrzymanie obiektów przeznaczonych do likwidacji (...)  | 43     |
| - | wykonywanie prac zabezpieczających oraz przedsięwzięć zapobiegających zagrożeniom, w związku z likwidowanym zakładem górniczym                    | 121+1* |
| - | opracowywanie wymaganych odrębnymi przepisami projektów, dokumentacji, ekspertyz..., związanych z realizacją zadań ujętych w programie likwidacji | 78+2*  |

\*) zadania nie ukończone, w trakcie realizacji

W 2021 r., z planowanych do realizacji 909 zadań w trakcie likwidacji kopalń, wykonano 776 zadań, 26 zadań nie zostało zakończonych do końca 2021 roku, a realizacja 107 nie rozpoczętych zadań została przeniesiona na rok 2022.

Niezrealizowane zadania dotyczyły:

- w **Oddziale KWK „Boże Dary – Mysłowice-Wesoła I” Ruch „Boże Dary”** z zaplanowanych 79 zadań nie zrealizowano 4 zadań z zakresu Harm.II.4 Likwidacja infrastruktury kopalni, tj. *Budynku warsztatu sprzętu ciężkiego, Kotłowni warsztatu sprzętu ciężkiego przy b 101/510, Budynku magazynu/przeładowni*; zadania nie zostały zrealizowane z uwagi na przedłużającą się procedurę przetargową w związku z odwołaniami do KIO, natomiast z uwagi na wycofanie się Wykonawcy przed podpisaniem umowy na *Likwidację rurociągów głównego odwadniania* i konieczność ponownego przeprowadzenia przetargu – zadanie zostało przeniesione na rok 2022. Wartość niezrealizowanych prac opiewa na kwotę 1.352.951,00 zł.
- w **Oddziale KWK „Boże Dary – Mysłowice-Wesoła I” Ruch „Mysłowice-Wesoła I”** z zaplanowanych 81 zadań nie zrealizowano 3 zadań:
  - 1) 2 zadań z zakresu Harm.II.3 tj. *Adaptacja szybu Wschodni I do przejęcia funkcji szybu wentylacyjnego i budowa stacji wentylatorów na powierzchni, wykonanie robót budowlanych* – w wyniku odwołania do KIO umowę zawarto 29.12.2021 r., oraz *Przebudowa wyrobisk, prace remontowe wyrobisk (spągowanie, wzmocnienie/wymiana obudowy, wymiana opinki...)* - Wykonawcę zadania wyłoniono w grudniu 2021 roku. Dla obydwu zadań na początkowym etapie nie planowano do poniesienia żadnych kosztów, a ich realizacja nastąpi w 2022 roku.
  - 2) 1 zadanie z zakresu Harm. II.4 Likwidacja infrastruktury kopalni – *Nieczynnego zbiornika p.poż. Szyb „Wschodni”*- zadanie nie zostało wykonane terminowo z uwagi na uzyskanie przez Wykonawcę decyzji zezwalającej na wycinkę drzew w dniu 03.12.2021 r., konieczność wykonania następczych nasadzeń oraz uzyskania w dniu 12.01.2022 r. końcowej akceptacji ze strony UM Mysłowice, co pozwoliło na końcowy odbiór prac dopiero w 2022 roku. Wartość niezrealizowanego zamówienia wynosi 33.756,00 zł.

- w Oddziale KWK „Centrum” – z planowanych do realizacji 107 zadań nie zrealizowano 26 zadań:
- 1) 1 zadania z zakresu Harm. II.2 Likwidacja oraz zabezpieczenie szybów i szybków - *Szyb „Witczak”*; ze względu na wniesione odwołanie do KIO, nie rozstrzygnięto postępowania przetargowego na realizację etapu II likwidacji szybu Witczak (zasyp i nakrycie płytą przykrywającą). Etap I - demontaż wyposażenia szybu wraz z likwidacją górniczego wyciągu szybowego został zrealizowany. W ramach etapu II dokonano 60 m zasypu. Wartość niezrealizowanych prac związana opiewa na kwotę 399.999,98 zł.
  - 2) 1 zadania z zakresu Harm. II.3 Zabezpieczenie kopalń sąsiednich przed zagrożeniem wodnym(...), dotyczącego *Budowy ciągu ewakuacyjnego oraz instalacji ppoż. basztowej wieży szybowej szybu Budryk*; z uwagi na konieczność zwiększenia zakresu prac remontowych wynikającego z konieczności dostosowania ciągu ewakuacyjnego oraz instalacji p.poz. do obowiązujących przepisów pożarowych zawarto Aneks nr 1 do umowy o roboty budowlane. Konieczność wykonania dodatkowych prac zmieniła harmonogram prowadzonych robót i uniemożliwiła wykonanie pełnego zakresu zaplanowanego na 2021 rok. Wartość niezrealizowanych prac opiewa na kwotę 252.900,00 zł.
  - 3) 22 zadań z zakresu Harm. II.4 Likwidacja infrastruktury kopalni – *Szyb Witczak: budynek gospodarczy-magazyn, warsztat elektryczny, budynek warsztatu mechanicznego, rurociąg podsadzkowy w części powierzchniowej nr 1 i 3, suwnica bramowa, Budynek gospodarczy – magazyn szybowy, Wiaty nr 1 -4 (umowę na rozbiórkę powyższych 11 obiektów zawarto 10.12.2021 r., plac budowy przekazano 20.01.2022 r.)*  
Z uwagi na przedłużające się procedury przetargowe na likwidację kolejnych 3 obiektów: *Zbiornik wód oczyszczalni, Rurociąg podsadzkowy i Rurociąg podsadzkowy w części powierzchniowej nr 2*, w dniu 26.01.2022 r. zatwierdzono wybór Wykonawcy, natomiast nie rozstrzygnięto postępowań na likwidację 8 obiektów - *Szyb Witczak: Zbiornik na piasek, zbiornik na kamień, budynek maszyny komunikacyjnej, zbiorniki naziemne podsadzkowe nr 1 i nr 2 oraz Wieża szybu komunikacyjnego, Ekran akustyczny przy szybie Witczak i Rozdzielnia nr 2*. Dla wszystkich zadań na początkowym etapie nie planowano do poniesienia żadnych kosztów.
  - 4) 1 zadania z zakresu Harm. II.7 Wykonywanie prac zabezpieczających oraz przedsięwzięć zapobiegających zagrożeniom w związku z likwidowanym zakładem górniczym, na: *Uporządkowanie wewnętrznej instalacji sprężonego powietrza, wody dołowej, ciepłowniczej, wodnej i ppoż, oraz ustalenie docelowo stacji wymienników dla w/w instalacji w związku prowadzonymi pracami likwidacyjnymi obiektów*; ze względu na dużą złożoność i skomplikowany charakter robót Wykonawca zmuszony był zaktualizować projekt i uzyskać niezbędne uzgodnienia i decyzje administracyjne. Powyższe spowodowało, że realizacja zadania została przesunięta na 2022 r. Wykonawca opracowywał projekty wykonawcze wraz z niezbędnymi uzgodnieniami, tym samym aktualizując posiadany przez Zamawiającego projekt z 2018 r. W związku z powyższym, przygotowany został aneks do umowy, który wprowadził zmiany w harmonogramie rzeczowo-finansowym, nie zmieniając jednak terminu realizacji całego zadania. Wartość niezrealizowanego zamówienia wynosi 1.503.292,00 zł.
  - 5) 1 zadania z zakresu Harm. II.8 Opracowanie wymaganych odrębnymi przepisami projektów, dokumentacji, opinii, ekspertyz i analiz (...), na *Projekt instalacji ochronnej i odgromowej Stacji 110 kV*. Postępowanie przetargowe zostało kilkakrotnie unieważnione z uwagi na oferty przewyższające środki zabezpieczone na sfinansowanie zamówienia. Wartość niezrealizowanego zadania opiewa na kwotę 30.000,00 zł.

- w Oddziale KWK „Makoszowy” - z planowanych do realizacji 73 zadań nie zrealizowano 5 zadań:
  - 1) 1 zadania z zakresu Harm.II.2 pn. Likwidacja oraz zabezpieczenie szybów i szybików - *Szyb Południowy*; Wykonawca przystąpił do realizacji zadania w lipcu/2021. Do końca września prowadzone były prace związane z budową tam izolacyjno-oporowych na poziomach 530m i 512m. W dniu 16.11.2021 przekazano teren w celu przystosowania obiektu do zasypu. Prace rozpoczęto 30.11.2021, do końca roku zasypało 128,3 m szybu. Zadanie będzie kontynuowane w roku 2022. Wartość niezrealizowanego zakresu opiewa na kwotę 1.315.770,00 zł.
  - 2) 2 zadań z zakresu Harm. II.4 Likwidacja infrastruktury kopalni – *Budynku wciągarki do rewizji Szybu „Południowy” i Wieży Szybu „Południowy”*; realizacja zadań będzie możliwa po zasypaniu Szybu Południowy. Wartość niezrealizowanych prac wynosi 44.800,00 zł.
  - 3) 2 zadań z zakresu Harm. II.8 Opracowanie wymaganych odrębnymi przepisami projektów, dokumentacji, opinii, ekspertyz i analiz (...), na *Wykonanie dokumentacji modernizacji stacji wentylatorów głównego przewietrzania przy szybie wentylacyjnym „Północny” z uwzględnieniem wymiany rozdzielni 6 kV pozostałej po likwidacji szybu „Południowy” wraz z kosztorysami*; nie zostało zrealizowane z przyczyn leżących po stronie Wykonawcy, a wartość niezrealizowanego zamówienia wyniosła 552.800,00 zł oraz *Wykonanie dokumentacji projektowo kosztorysowej modernizacji łaźni (urzędniczej) na potrzeby modelu docelowego KWK „Makoszowy”*; w wyniku przedłużającej się procedury przetargowej i negocjacji z 1 oferentem umowa została zawarta w dniu 05.01.2022 r. Dla zadania nie planowano do poniesienia kosztów w 2021 roku.
  
- w Oddziale KWK „Pokój I - Śląsk” Ruch „Śląsk” - z planowanych do realizacji 207 zadań nie zrealizowano 78 zadań:
  - 1) 10 zadań z zakresu Harm.II.1 Likwidacja oraz zabezpieczenie wyrobisk korytarzowych, tj. *Upadowa pod zbiorniki wyrównawcze poz. 765 dł. 350m – TP-36, Wyrobiska podszybia poz. 850 dł. 112,8 m, Chodnik wentylacyjny 1+2 poz. 850 dł. 150m, Łącznica wentylacyjna poz. 850 dł. 50m, Komora stycznikowni na poz. 810 do kieszeni skipowej dł. 12m, Komora rozdzielni C1 poz. 850 dł. 29m, Komora warsztatu mechanicznego poz. 850 dł. 126m, Przecinka wentylacyjna poz. 850 dł. 68m, Przekop poz. 850 do szybu I dł. 76m, Przekop do szybu II z poz. 850 dł. 215m*; powyższe zadania nie zostały zrealizowane z uwagi na wolniejszy niż przewidywano poziom podnoszenia się wody i wypełniania zrobów, co będzie możliwe po zalaniu wyrobisk na poziomie 850. Prace będą realizowane w 2022 roku przez Oddział CZOK. Wartość niezrealizowanego zakresu wynosi 12.750,30 zł.
  - 2) 1 zadania z zakresu Harm.II.2 pn. Likwidacja oraz zabezpieczenie szybów i szybików - *Szyb II*; umowny termin zakończenia prac upłynął 21.12.2021 r., do zasypiania pozostało 136 m rury szybowej oraz wykonanie płyty żelbetowej na zrębie. Wykonawca wnioskował o wydłużenie terminu realizacji do dnia 31.03.2022 r. i zawarcie w tym zakresie Aneksu do umowy wskazując na problemy z pozyskiwaniem kruszywa do zasypu i jego transportem w związku z kolejną falą COVID-19 przedstawiając pisemne oświadczenia podwykonawców w tym zakresie. Z uwagi na brak zgody zamawiającego, Wykonawca zostanie obciążony karami umownymi do dnia zakończenia prac. Wartość niezrealizowanego zakresu wynosi 3.807.580,32 zł.
  - 3) 66 zadań za zakresu Harm. II.4 Likwidacja infrastruktury kopalni, obejmujących likwidację 66 budynków/budowli zakwalifikowanych do 4 grup:
    - *11 obiektów infrastruktury kolejowej (poz. 13-23 ZRP)* – do aukcji elektronicznej w dniu 02.11.2021 r., przystąpiło 5 firm, procedura przetargowa w toku, zadanie będzie realizowane w 2022 roku przez Oddział KWKCL,

- 3 wiaduktów kolejowych (poz. 24-26 ZRP) – umowa z Wykonawcą zawarta została w dniu 29.12.2021 r., zadanie będzie realizowane w 2022 roku przez Oddział KWKCL,
  - 5 obiektów budowlanych w rejonie szybów I i II (poz. 29-32 oraz poz. 80 ZRP) – Wykonawca wybrany w dniu 09.12.2021 r. do 31.12.2021 r., nie podpisał umowy, zadanie będzie realizowane w 2022 roku przez Oddział KWKCL,
  - 47 obiektów budowlanych na powierzchni (poz. 33-79 ZRP) - Wykonawca wybrany został w dniu 04.01.2022 r., zadanie będzie realizowane przez Oddział KWKCL. Wartość niezrealizowanych zadań opiewa na kwotę 8.784.844,00 zł.
- 4) 1 zadania z zakresu Harm. II.8 Opracowanie wymaganych odrębnymi przepisami projektów, dokumentacji, opinii, ekspertyz i analiz (...), na *Projekt przebudowy i modernizacji budynku centrali i dyspozytorni w celu dostosowania do potrzeb pompowni stacjonarnej* – umowny termin wykonania upłynął 30.11.2021 r., do końca roku zadanie nie zostało zrealizowane, w związku z czym przekazano go do Oddziału CZOK. Wartość niezrealizowanego zakresu opiewa na kwotę 86.000,00 zł.
- w Oddziale KWK „Jas-Mos – Rydułtowy I” Ruch „Jas-Mos” - z planowanych do realizacji 48 zadań nie zrealizowano 4 zadań:
- 1) 3 zadań z zakresu Harm. II.1 Likwidacja oraz zabezpieczenie wyrobisk korytarzowych, tj. *Przekopu zachodniego poz. 600, Podszybia szybu VI poz. 600, Przekopu zachodniego poz. 600 szyb VI*; wyrobiska są wykorzystywane do przewietrzania szybu Jas VI na poz. 600 i muszą być utrzymywane do czasu rozpoczęcia jego likwidacji, która opóźnia się ze względu na przedłużające się postępowanie przetargowe. Korek k-25 w Przekopie zachodnim poz. 600 został wykonany, ale zamknie ww. 3 wyrobiska dopiero przed rozpoczęciem zasypu szybu Jas VI. Wartość niezrealizowanego zakresu wynosi 2.889,09 zł.
  - 2) 1 zadania z zakresu Harm. II.2 Likwidacja oraz zabezpieczenie szybów i szybków - *Szyb Jas VI* – zasyp szybu planowano rozpocząć w listopadzie 2021 roku, ale z uwagi na przedłużającą się procedurę przetargową, nie wyłoniono Wykonawcy prac. Wartość niezrealizowanego zakresu wynosi 2.889,00 zł;
- w Oddziale KWK „Krupiński” – z planowanych do realizacji 41 zadań nie zrealizowano 12 zadań:
- 1) 3 zadań z zakresu Harm. II.2 Likwidacja oraz zabezpieczenie szybów i szybków -
    - *Szyb I*; zakres rzeczowy jego likwidacji obejmował 4 etapy, z których 3: montaż urządzeń do zasypywania, załadunek i zasyp do poz. 420 oraz zabudowa rurociągu nowego systemu odmetanowania zostały zakończone we wrześniu, natomiast z uwagi na problemy techniczne związane z gromadzącą się nad zasypem znaczną ilością wody, nie dokończono zasypu od poz. 420 m do zrębu szybu. Na dzień 31.12.2021 r. do zasypiania pozostało 57 m oraz wykonanie na zrębie szybu płyty żelbetowej. Wartość niezrealizowanych prac wynosi 2.069.951,00 zł.
    - *Szyb II i Szyb III*; opóźnienie prac związanych z demontażem górniczych wyciągów szybowych spowodowane było problemem z nagromadzeniem się wody do poz. 850 w szybie II wymuszającym zmianę technologii robót dla ich bezpiecznej realizacji oraz poważne problemy techniczne w szybie III nie pozwalające na demontaż klatki wraz z linami i zawieszeniem. Wartość niezrealizowanych prac wynosi 400.000,00 zł.
  - 2) 8 zadań z zakresu Harm. II.4 Likwidacja infrastruktury kopalni, obejmujących likwidację: *Budynku stacji sprężarek powietrza z budynkiem rozdzielni 6 kV OR-1-ob.26, Pompowni wody chłodzącej stacji sprężarek głównych 8,5 – ob.49, Chłodni*

wentylatorowej dwucelkowej układu chłodzenia sprężarek głównych – ob. 50, Rurociągów obiegu chłodzącego – ob. 103, Instalacji oświetlenia awaryjnego i Sieci oświetleniowej; opóźnienie prac leży po stronie Wykonawcy. Wydłużony Aneksem nr 1 termin realizacji umowy do dnia 20.12.2021 r., również nie został dotrzymany. Oddział naliczy kary umowne. Wartość niezrealizowanych prac opiewa na kwotę 520.327,00 zł.

- 3) I zadanie z zakresu Harm. II.8 Opracowanie wymaganych odrębnymi przepisami projektów, dokumentacji, opinii, ekspertyz i analiz (...), dot. *Ekspertyzy dot. przeprowadzenia i sporządzenia analizy SWOT pozostawienia części likwidowanej bocznicy kolejowej zg KWK „Krupiński” z uwzględnieniem istniejącej infrastruktury dla przyszłych inwestorów*; przedłużająca się procedura wyboru Wykonawcy zadania wynikała z braku oferentów i konieczności unieważnienia postępowania. Ponowne otwarcie ofert w dniu 08.12.2021 r., wyłoniło uczestników negocjacji cenowych. Zadanie będzie realizowane w 2022 roku. Wartość niezrealizowanego opracowania opiewa na kwotę 18.450,00 zł.

- w Oddziale KWK „Piekary I” – z planowanych do realizacji 75 zadań nie zrealizowano 1 zadania z zakresu Harm. II.2 Likwidacja oraz zabezpieczenie szybów i szybików - *Szyb wentylacyjny „Julian II”*; brak realizacji pełnego zakresu prac wyniknął z opóźnień Wykonawcy związanych z wykonaniem kolumny zasypowej szybu. Wartość niezrealizowanego zakresu wynosi 961.260,85 zł.

Planowany i zrealizowany zakres rzeczowy zadań wykonywanych w trakcie likwidacji kopalń w 2021 r. ujęto w załączniku nr 2a.

Według zaakceptowanych przez Ministra Aktywów Państwowych, Zaktualizowanych rocznych planów zadań wykonywanych w trakcie likwidacji kopalń w 2021 r., sporządzonych po weryfikacji złożonych przez Oddziały Spółki aneksów oraz kosztów ogólnego zarządu przedsiębiorstwa wykonującego zadania w trakcie likwidacji kopalń na 2021 r. , na realizację zadań zaplanowano kwotę **572.116.561,04 zł**, a poniesione nakłady wyniosły **531.814.116,53 zł**.

W tym okresie uzyskano przychody z zadań wykonywanych w trakcie likwidacji kopalń oraz kosztów ogólnego zarządu przedsiębiorstwa górniczego wykonującego zadania w trakcie likwidacji, w łącznej kwocie **57.766.397,87 zł**, przy planowanych w wysokości **51.177.123,00 zł**

Ponadto oprócz zadań zrealizowanych w ramach zaktualizowanych rocznych planów, **Spółka w swoich Oddziałach zrealizowała poza planem dodatkowe zadania sfinansowane środkami własnymi na ogólną kwotę 274.473,18 zł**, które dotyczyły:

|  |                      |
|--|----------------------|
| w Oddziale KWK „Boże Dary – Mysłowice-Wesoła I”            |                      |
| Ruch „Boże Dary”   | <b>7.381,03 zł</b>   |
| - utrzymanie obiektów przeznaczonych do likwidacji         | 830,00 zł            |
| - koszty ogólnego zarządu Oddziału                         | 6.551,03 zł          |
| w Oddziale KWK „Boże Dary – Mysłowice-Wesoła I”            |                      |
| Ruch „Mysłowice-Wesoła I”                                  | <b>547,06 zł</b>     |
| - wykonywanie prac zabezpieczających                       | 180,00 zł            |
| - kosztów ogólnego zarządu Oddziału                        | 367,06 zł            |
| w Oddziale KWK „Piekary I”                                 | <b>500,00 zł</b>     |
| - utrzymania obiektów przeznaczonych do likwidacji...      | 500,00               |
| w Oddziale KWK „Pokój I - Śląsk” Ruch „Pokój I”            | <b>14.758,51 zł</b>  |
| - utrzymania obiektów przeznaczonych do likwidacji...      | 14.758,51 zł         |
| Kosztów ogólnego zarządu Przedsiębiorstwa górniczego (...) | <b>251.286,58 zł</b> |

oraz w Oddziale KWK „Pokój I - Śląsk” Ruch „Pokój I” zrealizowała poza planem zakup materiałów pozostających na stanie magazynowym KWK „Makoszowy” z przeznaczeniem na *wykonywanie prac zabezpieczających...* za kwotę 2.349,00 zł sfinansowaną przychodami z likwidacji zgodnie z Zarządzeniem nr 32/2017 Prezesa Zarządu SRK S.A. w sprawie „Wprowadzenia zasad postępowania w przypadku wykorzystywania materiałów pozostających w magazynie Oddziału KWK „Makoszowy” na dzień 31.12.2016 r.”

**Zaewidencjonowane pełne nakłady na zadania wykonywane w trakcie likwidacji kopalń, oraz koszty ogólnego zarządu przedsiębiorstwa górniczego wykonującego zadania w trakcie likwidacji kopalń w 2021 roku wynosiły 532.090.938,71 zł.**

Nakłady te finansowane były:

|   |                   |
|---|-------------------|
| - środkami z umowy objęcia akcji z dnia 18.12.2020 r. | 346.855.781,10 zł |
| - dotacją budżetową                                   | 127.178.595,34 zł |
| - przychodami z likwidacji                            | 51.287.072,39 zł  |
| - środkami własnymi Spółki                            | 5.515.771,62 zł   |
| - funduszem likwidacji kopalń                         | 1.134.166,48 zł   |
| - środkami unijnymi (projekt Texmin)                  | 112.725,38 zł     |
| - środkami z umowy objęcia akcji z dnia 12.12.2017 r. | 6.826,40 zł       |

Całkowite koszty fizycznej likwidacji kopalń oraz źródła ich finansowania w 2021 r. przedstawiono w *załączniku nr 3a*.

**Spółka z otrzymanej dotacji celowej w łącznej kwocie 127.307.467,90 zł wykorzystwała kwotę 127.178.595,34 zł, a kwotę 128.872,56 zł zwrócono do budżetu.**

Zwrot środków dotacji dotyczył Oddziałów:

|  |          |              |
|--|----------|--------------|
| KWK „Centrum”  | w kwocie | 90.331,10 zł |
| KWK „Pokój I - Śląsk” Ruch „Pokój I”                       | w kwocie | 3.093,37 zł  |
| KWK „Pokój I - Śląsk” Ruch „Śląsk”                         | w kwocie | 11.874,66 zł |
| zwrot kosztów ogólnego zarządu przedsiębiorstwa górniczego | w kwocie | 23.573,43 zł |

**Z zaewidencjonowanych przychodów w wysokości 57.766.397,87 zł, Spółka wykorzystwała kwotę 51.287.072,39 zł, natomiast niewydatkowane przychody w kwocie 6.479.325,48 zł zostaną przeznaczone na sfinansowanie kosztów likwidacji w 2022 roku.**

### 1.6.2. Realizacja działań wykonywanych po zakończeniu likwidacji kopalń

Podstawę prowadzenia procesu realizacji działań wykonywanych po zakończeniu likwidacji kopalń, w tym: zabezpieczenie kopalń sąsiednich przed zagrożeniem wodnym w 2021 r. stanowiły zweryfikowane roczne plany działań wykonywanych po zakończeniu likwidacji kopalń oraz plan kosztów ogólnego zarządu przedsiębiorstwa górniczego związanych wyłącznie z działaniami wykonywanymi po zakończeniu likwidacji kopalń na 2021 r., zaakceptowane przez Ministra Aktywów Państwowych.

Spółka Restrukturyzacji Kopalń S.A. w 2021 r. realizowała w Oddziałach Spółki zadania finansowane ze środków budżetowych w zakresie:

1. działań wykonywanych po zakończeniu likwidacji kopalń, w tym: zabezpieczenie kopalń sąsiednich przed zagrożeniem wodnym w Centralnym Zakładzie Odwadniania Kopalń w Czeladzi, obejmującym 2 ruchy, to jest:
  - Ruch I - pompownie głębinowe: „Saturn”, „Paryż”, „Grodziec”, „Katowice”, „Niwka Modrzejów”, „Kleofas”, „Gliwice”;
  - Ruch II - pompownie stacjonarne: „Siemianowice”, „Jan Kanty”, „Pstrowski”, „Szombierki”, „Dębieńsko”, „Bolko”;
2. działań wykonywanych po zakończeniu likwidacji kopalń, w tym: zabezpieczenie kopalń sąsiednich przed zagrożeniem wodnym w Centralnym Zakładzie Odwadniania Kopalń w Czeladzi, obejmującym rejon:
  - rejon KWK „Anna”
  - rejon KWK „Mysłowice”
  - rejon KWK „Wieczorek I”
3. działań wykonywanych po zakończeniu likwidacji kopalń w Oddziale „Kopalnie Węgla Kamiennego w całkowitej likwidacji” obejmującym 4 rejonu:
  - rejon KWK „Czeladź – Sosnowiec – Jan Kanty – Siersza – Bytom II – Katowice – Kleofas, KWK „1Maja – Morcinek – Moszczenica”,
  - rejon „Wałbrzych – Nowa Ruda”,
  - rejon KWK „Powstańców Śląskich – Bytom I”,
  - rejon ds. Rekultywacji i Ochrony Środowiska, Szkód Górniczych, Archiwów i Spraw Polikwidacyjnych
4. działań wykonywanych po zakończeniu likwidacji kopalń w Oddziale „Kopalnie Węgla Kamiennego w całkowitej likwidacji” obejmującym 5 rejonów polikwidacyjnych:
  - rejon polikwidacyjny „Anna”
  - rejon polikwidacyjny „Kazimierz-Juliusz”
  - rejon polikwidacyjny „Brzeszcze Wschód”
  - rejon polikwidacyjny „Mysłowice”
  - rejon polikwidacyjny „Wieczorek I”
5. ponoszenia kosztów ogólnego Zarządu Spółki Restrukturyzacji Kopalń S.A. związanych wyłącznie z działaniami wykonywanymi po zakończeniu likwidacji kopalń.

Kwota przyznanej dotacji budżetowej w 2021 r., na podstawie Aneksu Nr 3 z dnia 23.11.2021 r. do umowy nr 5/II/D/10001/2580/21/DGA z dnia 03.03.2021 r. o udzielenie dotacji budżetowej w ramach finansowania w 2021 roku działań wykonywanych po zakończeniu likwidacji kopalń, a także związanych z nimi kosztów ogólnego zarządu wynosiła **218.651.264,49 zł**, w tym dla:

|  |                     |
|--|---------------------|
| - Oddziału „Centralny Zakład Odwadniania Kopalń”               | - 178.789.150,00 zł |
| - Oddziału „Kopalnie Węgla Kamiennego w całkowitej likwidacji” | - 25.918.062,97 zł  |
| - Przedsiębiorstwa górniczego - koszty ogólnego zarządu        | - 13.944.051,52 zł  |

Wynikająca z Aneksu nr 3 do umowy dotacyjnej kwota przyznanej dotacji na koszty ogólnego zarządu Przedsiębiorstwa górniczego (...) w wysokości **13.944.051,52 zł**, zgodnie z zapotrzebowaniem uległa obniżeniu w transzy grudniowej. Otrzymana w 2021 dotacja wyniosła **13.868.753,77 zł**.

Kwota przyznanej dotacji budżetowej w 2021 roku na podstawie Aneksu Nr 1 z dnia 30.08.2021 r. do umowy nr 10/II/D/10095/2580/21/DGA z dnia 30.03.2021 r., o udzielenie



dotacji budżetowej w ramach finansowania w 2021 roku działań wykonywanych po zakończeniu likwidacji kopalń w Oddziale CZOK – Pompownia „Bolko” wynosiła **16.406.473,50 zł**, a zgodnie z wnioskami i zapotrzebowaniem Oddziału na kolejne transze, otrzymana dotacja wyniosła **13.891.716,00 zł**.

Łączna kwota otrzymanej w 2021 roku dotacji na finansowanie działań wykonywanych po zakończeniu likwidacji wynosi **232.467.682,74 zł**.

Działania wykonywane po zakończeniu likwidacji finansowane w oparciu o środki uzyskane w ramach umowy objęcia akcji w podwyższonym kapitale zakładowym z dnia 12.12.2017 r. (seria C) wynosiły **33.206,71 zł** i dotyczyły Centralnego Zakładu Odwadniania Kopalń.

Działania polikwidacyjne finansowane w oparciu o środki uzyskane w ramach umowy objęcia akcji w podwyższonym kapitale zakładowym (seria H) z dnia 18.12.2020 r. wynosiły łącznie **33.476.260,45 zł**, z tego:

|  |   |              |    |
|--|---|--------------|----|
| - Oddział CZOK   | - | 5.205.214,11 | zł |
| - CZOK Rejon „Anna”  | - | 1.677.807,19 | zł |
| - CZOK Rejon „Mysłowice”   | - | 1.699.104,93 | zł |
| - CZOK Rejon „Wieczorek I”   | - | 4.612.821,86 | zł |
| - Oddział KWKCL  | - | 1.396.933,43 | zł |
| - KWKCL Rejon „Anna”   | - | 976.421,62   | zł |
| - KWKCL Rejon „Kazimierz-Juliusz”                                      | - | 4.507.429,47 | zł |
| - KWKCL Rejon „Brzeszcze Wschód”                                       | - | 5.012.713,44 | zł |
| - KWKCL Rejon „Mysłowice”  | - | 5.706.466,63 | zł |
| - KWKCL Rejon „Wieczorek I”  | - | 1.885.796,53 | zł |
| - koszty ogólnego zarządu przedsiębiorstwa górniczego                  |   |              |    |
| - związane z działaniami wykonywanymi po zakończeniu likwidacji kopalń | - | 795.551,24   | zł |

Przyznana dotacja budżetowa, środki uzyskane w ramach umowy objęcia akcji w podwyższonym kapitale zakładowym z dnia 12.12.2017 r. i 18.12.2020 r., przychody z działań po zakończeniu likwidacji kopalń oraz przychody ze sprzedaży i dzierżawy majątku, pokryły realizację następujących działań ujętych w Zaktualizowanych Rocznych Planach:

|   | wg. harmonogramu  | ilość   |
|---|---|---------|
| - | zabezpieczanie kopalń sąsiednich przed zagrożeniem wodnym, gazowym oraz pożarowym po zakończeniu likwidacji kopalni | 153+1** |
| - | likwidacja infrastruktury kopalni   | 47+2*   |
| - | rekultywacja terenów pogórnicznych  | 3+1**   |
| - | utrzymanie obiektów niezbędnych do realizacji działań wykonywanych po zakończeniu likwidacji kopalni                | 7       |
| - | opracowywanie wymaganych odrębnymi przepisami projektów, dokumentacji, ekspertyz...                                 | 38+1*   |

\*) zadania nie ukończone, w trakcie realizacji

\*\*\*) zadania wykonane poza planem

W 2021 r. z planowanych do realizacji 275 zadań, wykonano 248 zadań, 3 zadania nie zostały zakończone do końca 2021 roku, a realizacja 24 nie rozpoczętych zadań została przeniesiona na rok 2022.

Niezrealizowane zadania dotyczyły:

- w Oddziale „Centralny Zakład Odwadniania Kopalń” z zaplanowanych 162 zadań nie zrealizowano 11 zadań z zakresu Harm.II.3 Zabezpieczenie kopalń sąsiednich przed zagrożeniem wodnym, gazowym i pożarowym, które dotyczyły:
  - 1) *Dostawy pompy WPS1 50/3 (protokół odbioru 31.01.2022 r.) i Dostawy materiałów do remontu zbrojenia szybowego ( dostawa w dniu 14.01.2022 r.); Wykonawcy zostaną obciążeni karami umownymi,*
  - 2) *Budowa pompowni głębinowej „Jan Kanty” – etap I wykonanie i montaż tablicy informacyjnej oraz dostarczenie naklejek inwentarzowych; z przyczyn leżących po stronie Wykonawcy, Oddział zgodnie z art. 635 KC odstąpił od realizacji umowy. Naliczono kary umowne.*
  - 3) *Zabudowa nowego rurociągu tłocznego DN 250 w kanale rurowym na poz. 690m wraz z wykonaniem projektu technicznego; postępowanie przetargowe zostało unieważnione z uwagi na oferty przewyższające środki zabezpieczone na sfinansowanie zamówienia,*
  - 4) *Wykonanie napraw i remontów silników elektrycznych, maszyn elektrycznych oraz zabezpieczenia awaryjnego dla silników maszyn wyciągowych (umowa zawarta 14.12.2021 r.), Budowa budynku stacji transformatorowo-rozdzielczej oraz kanałów kablowych na działce 444/15 w Zabrze ul. Szybowa 2 (umowa zawarta 03.12.2021 r.), Czyszczenie oraz zabezpieczenie antykorozyjne wieży szybu „Jan III”(umowa zawarta 30.12.2021 r.), Naprawa dachu budynku stacji wentylatorów (wykonawca wyłoniony w XII/2021); z uwagi na przedłużające się procedury przetargowe, zadania będą realizowane w 2022 roku,*
  - 5) *Budowa sieci i przyłączy wodno-kanalizacyjnych na działkach 232/15 i 444/15 dla zasilania obiektów pompowni „Pstrowski”; wykonawca zadania zgłosił uwagi do projektu technicznego dot. konieczności wykonania robót dodatkowych co wiąże się ze zmianą terminu realizacji. Zgodnie z zapisami obowiązującej umowy nie ma możliwości częściowego rozliczenia zrealizowanych prac. Zadanie niewykonane z przyczyn niezależnych od Wykonawcy.*

Łączna wartość niezrealizowanych prac dla wyżej opisanych 11 zadań opiewa na kwotę 1.209.430,00 zł.

1 zadanie wykonane poza ZRP dotyczyło Projektu Unijnego *PostMinQuake* – związanego z zabudową piezometru na potrzeby zlikwidowanej KWK „Kazimierz-Juliusz”, co zostało szczegółowo opisane w punkcie 1.8 niniejszego sprawozdania.

- w Oddziale „KWK w całkowitej likwidacji” z zaplanowanych 25 zadań nie zrealizowano 5 zadań:
  - 1) 2 zadań z zakresu Harm. II.4 Likwidacja infrastruktury kopalni: *Rozbiórka połączenia normalnotorowego o długości ok. 504,2 mb – tor szlakowy do byłej KWK „Miechowice” zlokalizowany w Bytomiu w okolicach al. Jana Nowaka-Jeziorańskiego; Wykonawca nie dotrzymał umownego terminu realizacji, który upłynął 05.11.2021 r., zadanie zostało odebrane w I/2022 – została naliczona kara umowna. Wartość niezrealizowanych prac wynosi 41.410,00 zł ,  
*Rozbiórka wiaduktu kolejowego zlokalizowanego w Bytomiu nad al. Jana Nowaka-Jeziorańskiego; z uwagi na przedłużającą się procedurę przetargową umowa z Wykonawcą została zawarta w I/2022. Dla zadania nie planowano kosztów do poniesienia w 2021 roku.**
  - 2) 3 zadań z zakresu Harm.II.7 Opracowywanie wymaganych odrębnymi przepisami projektów, dokumentacji, opinii (...), tj. *Projektu adaptacji pomieszczeń biurowych*

w budynku przy ul. Perła 10 w Dąbrowie Górniczej w zakresie niezbędnym dla spełnienia norm właściwych dla archiwum zakładowego; w wyniku przedłużającej się procedury przetargowej umowa z Wykonawcą zostanie zawarta w 2022 roku, Wykonanie projektu gaszenia, rekultywacji wraz z regulacją stosunków wodnych hałdy 7/4 na polu Słupiec w Nowej Rudzie (unieważnienie postępowania) oraz Dokumentacji uzupełniającej do projektu budowlanego „Przebudowa (modernizacja) systemu odwadniania niecki bezodpływowej Kościuszko (w dwukrotnych zapytaniach brak ofert cenowych do oszacowania wartości zamówienia); dla zadań nie planowano kosztów do poniesienia w 2021 roku.

1 zadanie wykonane poza ZRP dotyczyło *Rekultywacji hałdy 6/4 na Polu „Piast” w Nowej Rudzie* i zostało sfinansowane środkami własnymi pochodzącymi ze sprzedaży i dzierżawy składników majątku, co zostało opisane w punkcie 1.10. niniejszego sprawozdania.

– w Oddziale „KWK w całkowitej likwidacji” Rejon KWK „Kazimierz-Juliusz” – z planowanych do realizacji 13 zadań nie zrealizowano 6 zadań:

1) 4 zadań z zakresu Harm. II.4 Likwidacja infrastruktury kopalni, tj. *Rozbiórki: Budynku obiegu wozów nadszybia Szybu K-I, Budynku zajezdni lokomotyw spalinowych, Budynku ochrony przy bramie nr 7, Budynku hydroforni przy ul. Wagowej*; w efekcie przedłużającej się procedury przetargowej umowa z Wykonawcą zawarta została w dniu 23.12.2021 r., a plac budowy przekazano w dniu 05.01.2022 r. W ZRP nie planowano nakładów na realizację ww. zadań.

2) 2 zadania z zakresu Harm.II.7 Opracowanie wymaganych przepisami projektów, dokumentacji, opinii (...), tj. *Opracowanie dokumentacji projektowej regulującej stosunki wodne w zlewni rzeki Bobrek w rej. Nowego Zawodzia w Sosnowcu*; ze względu na opóźnienia w zawarciu ugody z Miastem Sosnowiec, umowa z wyłonionym Wykonawcą nie została zawarta – dla zadania nie planowano kosztów do poniesienia w 2021 roku.

*Pobranie próbek oraz wykonanie analizy parametrów mułów węglowych(...)*; oferty złożone do postępowanie przetargowego przewyższyły środki zabezpieczone na sfinansowanie zamówienia, zadanie przesunięto do realizacji w 2022 roku. Wartość niezrealizowanych prac wynosi 3.000,00 zł.

– w Oddziale „KWK w całkowitej likwidacji” Rejon KWK „Anna” – z planowanych do realizacji 4 zadań nie zrealizowano 2 zadań:

1) 1 zadania z zakresu Harm. II.6 Utrzymanie obiektów niezbędnych do realizacji działań wykonywanych po zakończeniu likwidacji kopalni – *Doraźnego zabezpieczenia budynków NOT i administracyjnego przy ul. Ks. Skwary w Pszowie*; odstąpiono od realizacji zadania. Wartość niezrealizowanych prac wynosi 10.000,00 zł.

2) 1 zadania z zakresu Harm. II.7 Opracowanie wymaganych przepisami projektów, dokumentacji, opinii (...), tj. *Wykonanie operatu wodnoprawnego oraz uzyskanie pozwolenia wodnoprawnego na wprowadzanie wód opadowych i roztopowych spływających z terenów rejonu zwałowiska Wrzosy I w Pszowie do potoku Nacynka i zalewiska śródlęsnego*; przesunięcie realizacji zadania na 2022 rok wynika z opóźnienia w wydaniu decyzji przez PGW Wody Polskie – Regionalny Zarząd Gospodarki Wodnej. Wartość niezrealizowanych prac wynosi 5.950,00 zł.

– w Oddziale „KWK w całkowitej likwidacji” Rejon KWK „Brzeszcze-Wschód” – z planowanych do realizacji 8 zadań nie zrealizowano 1 zadania z zakresu Harm. II.4 Likwidacja Infrastruktury kopalni – *Stacji transformatorowej GST 110 kV, wyposażenia*

*rozdzielni J-0-1; odstąpiono od realizacji zadania z uwagi na ograniczenie zakresu umowy w związku z przysyłym przekazaniem obiektu na rzecz Gminy Brzeszcze. Wartość niezrealizowanych prac opiewa na kwotę 145.570,00 zł.*

- w Oddziale „KWK w całkowitej likwidacji” Rejon KWK „Mysłowice” – z planowanych do realizacji 42 zadań nie zrealizowano 2 zadań:
  - 1) 1 zadania z zakresu Harm. II.4 Likwidacja infrastruktury kopalni – *Rozbiórka żelbetowych fundamentów ujawnionych w trakcie prowadzonej likwidacji obiektów zakładu B byłej KWK „Mysłowice”*; z uwagi na opóźnienie w rozstrzygnięciu postępowania przetargowego umowę z Wykonawcą zawarto w dniu 08.12.2022 r., z terminem zakończenia realizacji w 2022 roku. Do końca 2021 roku zakres rzeczowy został wykonany w 65%. Wartość niezrealizowanych prac opiewa na kwotę 131.425,00 zł.
  - 2) 1 zadania z zakresu Harm. II.5 Rekultywacja terenów pogórnich – *Wykopanie, załadowanie, przewiezenie oraz utylizacja podkładów kolejowych zlokalizowanych na terenie byłej KWK „Mysłowice”*; toczące się postępowania w KIO spowodowały wydłużenie procedury przetargowej. Zadanie zostało przesunięte do realizacji w 2022 roku - nie planowano kosztów do poniesienia w 2021 roku.

Planowany i zrealizowany zakres rzeczowy działań wykonywanych po zakończeniu likwidacji kopalń, w tym zabezpieczenia kopalń sąsiednich przed zagrożeniem wodnym w 2021 r. ujęto w *załączniku nr 2b*.

Według zaakceptowanych przez Ministra Aktywów Państwowych Zaktualizowanych rocznych planów działań wykonywanych po zakończeniu likwidacji kopalń na 2021 r., sporządzonych po weryfikacji aneksów dla Oddziałów Spółki oraz kosztów ogólnego zarządu przedsiębiorstwa górniczego związanych wyłącznie z działaniami wykonywanymi po zakończeniu likwidacji kopalń na 2021 r., na realizację zadań zaplanowano kwotę **284.299.616,00 zł**, a poniesione nakłady wynosiły **273.729.399,23 zł**.

W tym okresie uzyskano przychody z działań wykonywanych po zakończeniu likwidacji w kwocie **12.169.248,16 zł**, przy planowanych w wysokości **9.834.065,00 zł**.

Ponadto oprócz zadań zrealizowanych w ramach zaktualizowanych rocznych planów, Spółka zrealizowała poza planem dodatkowe zadania na ogólną kwotę **408.843,97 zł**, sfinansowane przychodami ze sprzedaży i dzierżawy majątku oraz środkami unijnymi, dotyczące:

|   |                      |
|---|----------------------|
| w Oddziale „Centralny Zakład Odwadniania Kopalń”              | <b>35.945,42 zł</b>  |
| <i>zabezpieczenia kopalń przed zagrożeniem wodnym...</i>      | <i>24.648,47 zł</i>  |
| <i>kosztów ogólnego zarządu Oddziału</i>                      | <i>11.296,95 zł</i>  |
| w Oddziale „KWK w całkowitej likwidacji                       | <b>118.082,81 zł</b> |
| <i>rekultywacja terenów pogórnich</i>                         | <i>118.082,81 zł</i> |
| w Oddziale „KWK w całkowitej likwidacji Rejon KWK „Mysłowice” | <b>385,67 zł</b>     |
| <i>kosztów ogólnego zarządu Oddziału</i>                      | <i>385,67 zł</i>     |
| Kosztów ogólnego zarządu Przedsiębiorstwa górniczego(...)     | <b>254.430,07 zł</b> |

Zaewidencjonowane pełne nakłady na działania wykonywane po zakończeniu likwidacji wraz z zabezpieczeniem kopalń sąsiednich przed zagrożeniem wodnym oraz koszty ogólnego zarządu przedsiębiorstwa górniczego w 2021 r. wynosiły **274.138.243,20 zł**.

Nakłady te sfinansowane zostały:

- dotacją budżetową - 231.357.104,56 zł
- przychodami z działań wykonywanych po zakończeniu

|  |   |               |    |
|--|---|---------------|----|
| likwidacji                                       | - | 5.162.134,46  | zł |
| - środkami z umowy objęcia akcji z 18.12.2020 r. | - | 33.476.260,45 | zł |
| - środkami z umowy objęcia akcji z 12.12.2017 r. | - | 33.206,71     | zł |
| - przychodami ze sprzedaży i dzierżawy majątku   | - | 4.095.695,72  | zł |
| - środkami unijnymi (projekt PostMinQuake)       | - | 13.813,75     | zł |
| - funduszem likwidacji kopalń                    | - | 27,55         | zł |

Całkowite koszty działań wykonywanych po zakończeniu likwidacji kopalń oraz źródła ich finansowania w 2021 r. przedstawiono w *załączniku nr 3b*.

**Spółka z otrzymanej dotacji w łącznej kwocie 232.467.682,74 wykorzystwała kwotę 231.357.104,56 zł, a kwotę 1.110.578,18 zł zwrócono do budżetu, natomiast z uzyskanych przychodów w kwocie 12.169.248,16 zł Spółka wydatkowała kwotę 5.162.134,46 zł, a kwotę 7.007.113,70 zł przeznaczono na sfinansowanie kosztów działań wykonywanych po zakończeniu likwidacji w 2022 roku.**

Zwrot niewykorzystanej dotacji budżetowej dotyczył:

|   |          |            |    |
|---|----------|------------|----|
| Oddziału CZOK   | w kwocie | 19.705,48  | zł |
| Oddziału CZOK pompowania „Bolko”                      | w kwocie | 716.464,11 | zł |
| Oddziału KWKCL  | w kwocie | 52.382,04  | zł |
| Przedsiębiorstwa górniczego – koszty ogólnego zarządu | w kwocie | 322.026,55 | zł |

### 1.6.3. Realizacja zadań związanych z naprawianiem szkód górniczych

W 2021 roku Spółka wykonywała zadania związane z naprawianiem szkód wywołanych ruchem zakładu górniczego, w tym szkód powstałych w wyniku reaktywacji starych zrobów w dziewięciu Oddziałach.

Realizację 78 zadań w zakresie naprawiania szkód górniczych ze środków budżetowych oraz uzyskanych przychodów z tytułu realizacji zadań dotyczących naprawy szkód, wg zawartej w dniu 06.05.2021 r., wraz z aneksami nr 1 i 2 umowy dotacji przedstawiono w tablicy zamieszczonej na następnej stronie.

| ODDZIAŁ/REJON   | Otrzymana dotacja budżetowa |                      | Dotacja wykorzystana do 31.12.2021 r. |                                  | Zwrot niewykorzystanej dotacji |
|---|-----------------------------|----------------------|---------------------------------------|----------------------------------|--------------------------------|
|   | Ilość zadań                 | Kwota dotacji [w zł] | Ilość zadań                           | Kwota dotacji [w zł]             | Kwota dotacji [w zł]           |
| 1a). Oddział w Dąbrowie Górniczej „Kopalnie Węgla Kamiennego w całkowitej likwidacji”,<br>oraz: | 5                           | 1.399.573,20         | 5                                     | 1.398.187,27*)<br>bez przychodów | 1.385,93                       |
| 1 b). Rejon polikwidacyjny „Anna”   | 5                           | 388.075,81           | 5                                     | 388.075,81                       | 00,0                           |
| 1 c). Rejon polikwidacyjny „Kazimierz – Juliusz”  | 3                           | 6.782,75             | 3                                     | 6.782,75                         | 0,00                           |
| 1 d). Rejon polikwidacyjny „Brzeszcze Wschód”   | 4                           | 954.551,58           | 4                                     | 916.013,45                       | 38.538,13                      |
| 2. Oddział w Zabrze, KWK „Makoszowy”  | 3                           | 1.637.733,06         | 3                                     | 1.625.801,17                     | 11.931,89                      |
| 3. Oddział w Bytomiu KWK „Centrum”  | 7                           | 796.721,03           | 7                                     | 793.447,26                       | 3.273,77                       |
| 4. Oddział w Piekarach Śląskich KWK „Piekary I”   | 4                           | 166.070,00           | 4                                     | 164.098,52                       | 1.971,48                       |
| 5 a). Oddział w Katowicach KWK „Boże Dary – Mysłowice -Wesoła I” Ruch „Boże Dary”               | 1                           | 72.913,44            | 1                                     | 72.913,44                        | 00,0                           |
| 5 b). Oddział w Katowicach KWK „Boże Dary- Mysłowice -Wesoła I” Ruch „Mysłowice-Wesoła I”       | 22                          | 1.253.370,19         | 22                                    | 1.253.370,19                     | 0,00                           |
| 6. Oddział w Jastrzębiu-Zdroju KWK „Jas-Mos – Rydułtowy I” Ruch „Jas – Mos”                     | 2                           | 347.088,00           | 2                                     | 331.100,00                       | 15.988,00                      |
| 7. Oddział w Suszcu KWK „Krupiński”   | 16                          | 1.704.764,52         | 16                                    | 1.684.679,52                     | 20.085,00                      |
| 8 a). Oddział w Rudzie Śląskiej KWK „Pokój I – Śląsk”, Ruch „Pokój I”                           | 5                           | 256.289,76           | 5                                     | 223.454,68                       | 32.835,08                      |
| 8 b). Oddział w Rudzie Śląskiej KWK „Pokój I – Śląsk” Ruch „Śląsk”                              | 1                           | 189.048,57           | 1                                     | 189.048,57                       | 0,00                           |
| <b>Razem dotacja budżetowa</b>  | <b>78</b>                   | <b>9.172.981,91</b>  | <b>78</b>                             | <b>9.046.972,63</b>              | <b>126.009,28</b>              |
| <b>Przychody*)</b>  |                             | <b>396.957,60</b>    |                                       | <b>186.673,71</b>                | <b>0,00</b>                    |
| <b>Razem SRK S.A.</b>   | <b>78</b>                   | <b>9.569.939,51</b>  | <b>78</b>                             | <b>9.233.646,34</b>              | <b>126.009,28</b>              |

Łącznie w 2021 r. Spółka na pokrycie kosztów naprawy szkód górniczych otrzymała dotację budżetową w kwocie **9.172.981,91 zł**, z której do końca roku wydatkowano kwotę **9.046.972,63 zł**, a niewykorzystaną dotację w kwocie **126.009,28 zł** zwrócono w trakcie roku 2021 oraz w styczniu 2022 r. na rachunek Ministerstwa Aktywów Państwowych.

W tym okresie uzyskano przychody z tytułu realizacji zadań dotyczących naprawy szkód w łącznej kwocie **396.957,60 zł netto**, z czego na pokrycie kosztów odwadniania niecek bezodpływowych na terenie Gmin Bytom i Piekary Śląskie wykorzystano kwotę w wysokości **186.673,71 zł**. Niewydatkowane przychody uzyskane w ramach naprawy szkód górniczych w kwocie **210.283,89 zł**, zostaną przeznaczone na sfinansowanie naprawy szkód górniczych w 2022 roku.

Środkami uzyskanymi w ramach umowy objęcia akcji w podwyższonym kapitale zakładowym z dnia 21.12.2017 r. (seria D), sfinansowano realizację zadań związanych z usuwaniem szkód górniczych przez Oddział KWK w całkowitej likwidacji w zakresie dotyczącym byłej KW S.A. i KHW S.A. w łącznej kwocie **9.584.215,25 zł**. Ponadto na podstawie Interpretacji indywidualnej Dyrektora KIS z dnia 19.03.2021 r., w zakresie prawa do odliczania podatku naliczonego VAT, Spółka po dniu 31.12.2021 r., dokonała korekt podatku w wysokości (-) **604.045,57 zł** oraz korekty kosztów energii elektrycznej i akcyzy w kwocie (-) **39,99 zł** i tym samym szkody górnicze finansowane w oparciu o środki uzyskane w ramach umowy objęcia akcji w podwyższonym kapitale zakładowym z dnia 21.12.2017 r., po korektach i otrzymanym na rachunek bankowy zwrocie wynosiły łącznie **8.980.129,69 zł**, z tego:

(zł)

| Lp.                      | ODDZIAŁ/REJON                         | Poniesione koszty i wykorzystane rezerwy w 2021 roku) | Poniesione wydatki – uzyskane w 2021 roku zwroty i dokonane korekty | Poniesione wydatki po 1.01.2022 r., w tym zwrot z tyt. korekty VAT |
|--------------------------|---------------------------------------|---|---|--|
| 1.                       | KWKCL w zakresie dot. byłej KW S.A.   | 7.925.154,69  | 8.286.596,00  | (-) 361.441,31   |
| 2.                       | KWKCL w zakresie dot. byłego KHW S.A. | 1.054.975,00  | 1.297.619,25  | (-) 242.644,25   |
| Razem KW S.A. i KHW S.A. |                                       | <b>8.980.129,69</b>                                   | <b>9.584.215,25</b>   | <b>(-) 604.085,56</b>  |

Środkami uzyskanymi w ramach umowy objęcia akcji w podwyższonym kapitale zakładowym z dnia 18.12.2020 r. (seria H), sfinansowano realizację 298 zadań w łącznej kwocie **39.367.442,37 zł**. Ponadto na podstawie Interpretacji indywidualnej Dyrektora KIS z dnia 19.03.2021 r., w zakresie prawa do odliczania podatku naliczonego VAT, Spółka po dniu 31.12.2021 r., dokonała korekt podatku w wysokości (-) **1.565.381,02 zł** oraz m. innymi korekty z tyt. energii elektrycznej i akcyzy w kwocie (-) **140,20 zł** i tym samym wydatki ze środków uzyskanych w ramach umowy objęcia akcji w podwyższonym kapitale zakładowym z dnia 18.12.2020 r., po korektach VAT i otrzymanym na rachunek bankowy zwrocie, wynosiły łącznie **37.801.921,15 zł** i dotyczyły:

| ODDZIAŁ/REJON   | Poniesione koszty<br>(finansowanie w 2021 roku) |                      | Poniesione wydatki w 2021<br>roku |                      | Poniesione wydatki<br>po 1.01.2022 r., w<br>tym zwrot z tyt.<br>korekty VAT |
|---|---|----------------------|-----------------------------------|----------------------|---|
|   | Ilość<br>zadań                                  | Kwota [w zł]         | Ilość<br>zadań                    | Kwota [w zł]         | Kwota [w zł]  |
| 1a). Oddział w Dąbrowie<br>Górnictwej „Kopalnie Węgla<br>Kamiennego w całkowitej<br>likwidacji”,<br>oraz: | 5   | 872.041,32           | 5                                 | 873.669,01           | (-) 1.627,69  |
| 1 b). <i>Rejon polikwidacyjny<br/>„Anna”</i>  | 25  | 820.294,91           | 25                                | 820.294,91           | 00,0  |
| 1 c). <i>Rejon polikwidacyjny<br/>„Kazimierz – Juliusz”</i>   | 4   | 112.068,77           | 4                                 | 112.068,77           | 0,00  |
| 1 d). <i>Rejon polikwidacyjny<br/>„Brzeszcze Wschód”</i>  | 20  | 5.709.328,83         | 20                                | 6.182.225,77         | (-) 472.896,94  |
| 1 e). <i>KWKCL w zakresie<br/>dotyczącym byłej KW S.A.</i>  | 7   | 175.615,59           | 7                                 | 175.615,59           | 0,00  |
| 2. Oddział w Zabrze,<br>KWK „Makoszowy”   | 100   | 11.328.683,55        | 100                               | 12.380.063,37        | (-) 1.051.379,82  |
| 3. Oddział w Bytomiu<br>KWK „Centrum”   | 7   | 447.422,44           | 7                                 | 447.422,44           | 0,00  |
| 4. Oddział w Piekarach<br>Śląskich KWK „Piekary I”  | 30  | 1.256.472,17         | 30                                | 1.256.472,17         | 0,00  |
| 5 a). Oddział w Katowicach<br>KWK „Boże Dary –<br>Mysłowice -Wesoła I”<br>Ruch „Boże Dary”                | 2   | 51.500,00            | 2                                 | 51.500,00            | 00,0  |
| 5 b). Oddział w Katowicach<br>KWK „Boże Dary-<br>Mysłowice -Wesoła I”<br>Ruch „Mysłowice-Wesoła I”        | 22  | 10.075.842,01        | 22                                | 10.075.842,01        | 0,00  |
| 6. Oddział w Jastrzębiu-Zdroju<br>KWK „Jas-Mos –<br>Rydułtowy I” Ruch „Jas –<br>Mos”                      | 24  | 942.668,98           | 24                                | 943.471,68           | (-) 802,70  |
| 7. Oddział w Suszcu<br>KWK „Krupiński”  | 19  | 729.033,03           | 19                                | 730.104,99           | (-) 1.071,96  |
| 8. Oddział w Katowicach<br>KWK „Wieczorek II”   | 4   | 20.463,68            | 4                                 | 20.463,68            | 0,00  |
| 9 a). Oddział w Rudzie Śląskiej<br>KWK „Pokój I – Śląsk”,<br>Ruch „Pokój I”                               | 16  | 3.255.046,09         | 16                                | 3.255.046,09         | 0,00  |
| 9 b). Oddział w Rudzie Śląskiej<br>KWK „Pokój I – Śląsk”<br>Ruch „Śląsk”                                  | 13  | 2.005.439,78         | 13                                | 2.043.181,89         | (-) 37.742,11   |
| <b>Razem</b>  | <b>298</b>                                      | <b>37.801.921,15</b> | <b>298</b>                        | <b>39.367.442,37</b> | <b>(-) 1.565.521,22</b>   |



**Ponadto środkami własnymi pochodzącymi ze sprzedaży i dzierżawy składników majątku Spółka sfinansowała częściowe koszty zadań w łącznej kwocie 3.133.276,20 zł, w tym:**

|  |                 |
|--|-----------------|
| - KWK w całkowitej likwidacji                                    | 40.020,87 zł    |
| - KWKCL Rejon polikwidacyjny „Brzeszcze Wschód”                  | 56.182,89 zł    |
| - KWKCL Rejon polikwidacyjny „Kazimierz Juliusz”                 | 168,42 zł       |
| - KWKCL w zakresie dotyczącym byłej KW S.A.                      | 413.280,39 zł   |
| - KWK „Makoszowy”  | 490.983,45 zł   |
| - KWK „Centrum”  | 31.075,64 zł    |
| - KWK „Boże Dary – Mysłowice-Wesoła I” Ruch „Boże Dary”          | 2.000,00 zł     |
| - KWK „Boże Dary – Mysłowice-Wesoła I” Ruch „Mysłowice-Wesoła I” | 133.319,44 zł   |
| - KWK „Jas-Mos – Rydułtowy I” Ruch „Jas-Mos”                     | 2.842,69 zł     |
| - KWK „Krupiński”  | 2.115,40 zł     |
| - KWK „Pokój I - Śląsk” Ruch „Pokój I”                           | 1.923.743,76 zł |
| - KWK „Pokój I - Śląsk” Ruch „Śląsk”                             | 11.705,51 zł    |
| - KWK „Piekary I”  | 25.837,74 zł    |

Natomiast środkami pochodzącymi ze sprzedaży i dzierżawy składników majątku byłych: KW S.A. i KHW S.A., Spółka sfinansowała zadania w łącznej wysokości **1.254.918,32 zł**, w tym:

|                   |                  |
|-------------------|------------------|
| - byłej KW S.A.   | 830,22 zł        |
| - byłego KHW S.A. | 1.254.088,10 zł, |

a na podstawie Interpretacji indywidualnej Dyrektora KIS z dnia 19.03.2021 r., w zakresie prawa do odliczania podatku naliczonego VAT, Spółka po dniu 31.12.2021 r., dokonała korekt podatku w wysokości **(-) 146.084,50 zł**.

Powyższe koszty dotyczyły m.in. *końcowych rozliczeń kosztów odwadniania niecek bezodpływowych... w Gminach Bytom, Piekary Śl., Zabrze, Brzeszcze i Gieraltowice*, odszkodowań remontowych w obiektach prywatnych, zabezpieczenia obiektów nowo wznoszonych oraz remontów obiektów prywatnych i w szczególności kosztów postępowań sądowych. Uzyskany w 2022 roku zwrot Vat-u z tytułu dokonanych korekt dotyczący finansowania szkód górniczych środkami własnymi wyniósł 146.084,50 zł.

Łączne koszty, nakłady inwestycyjne i wykorzystane rezerwy w 2021 r. na realizację zadań związanych z naprawianiem szkód górniczych wynoszą **60.257.807,20 zł**, z czego sfinansowano:

|  |                     |
|--|---------------------|
| - dotacją budżetową  | 9.046.972,63 zł     |
| - uzyskanymi przychodami   | 186.673,71 zł       |
| - środkami z umowy objęcia akcji z dnia 21 grudnia 2017 r.                   | 9.584.215,25 zł     |
| - środkami z umowy objęcia akcji z dnia 18 grudnia 2020 r.                   | 39.367.442,37 zł    |
| - środkami własnymi  | 4.388.194,52 zł     |
| - zwrot podatku VAT w oparciu o przyjęte zasady odliczania                   | (-) 2.315.511,09 zł |
| - zwrot z tytułu pozostałych korekt, m. innymi energii elektrycznej i akcyzy | (-) 180,19 zł       |

#### 1.6.4. Realizacja zadań związanych z zarządzaniem substancją mieszkaniową

Spółka w 2021 roku, w Oddziale Administracja Zasobów Mieszkaniowych, realizowała zadania związane z zarządzaniem substancją mieszkaniową w 320 budynkach mieszkalnych, w których jest 100% właścicielem oraz w lokalach mieszkalnych zlokalizowanych w 2590 budynkach, w których posiada udział właścicielski oraz zarząd w 173 Wspólnotach Mieszkaniowych (wg stanu na dzień 01.01.2021r.).

Na dzień 31.12.2021 r., w związku ze sprzedażą mieszkań w trakcie roku oraz zawiązywaniem się nowych Wspólnot Mieszkaniowych, Oddział zarządzał 307 budynkami mieszkalnymi będącymi 100% własnością Spółki, lokalami mieszkalnymi w 2587 budynkach (w których Spółka ma udziały) oraz 181 Wspólnotami Mieszkaniowymi (w tym przejętymi od innych zarządców).

W roku 2021 w Oddziale zainicjowano lub kontynuowano wprowadzanie następujących zmian wpływających na poprawę organizacji pracy AZM w przyszłości:

- podjęto działania włączenia do obszaru *Regulaminu postępowania przy sprzedaży nieruchomości mieszkaniowych...* sprzedaży nieruchomości gruntowych znajdujących się w ewidencji majątkowej Oddziału AZM, które dotychczas były w kompetencji Biura Zarządu Spółki,
- wprowadzono kompleksową bazę danych w zakresie nieruchomości z podziałem na lokale mieszkalne, która jest na bieżąco aktualizowana, a jej zakres poszerzany. Wdrożenie bazy w Oddziale, uzupełnionej o zakres podstawowych danych dotyczących nieruchomości, usprawnia zarówno zarządzanie poszczególnymi nieruchomościami jak i procesy decyzyjne w Oddziale,
- zintensyfikowano zagospodarowanie pustostanów, poprzez ich wynajem za remont, polegający na tym, że przyszły najemca wykonuje remont na własny koszt. Taka forma wykorzystania pustostanów cieszy się coraz większym zainteresowaniem, a w 2021 roku zagospodarowano w takiej formie 33 pustostany,
- kontynuowano katalogowanie zasobów wymagających pilnych działań w kierunku zmniejszania niskiej emisji, wraz z kontynuacją inwentaryzacji posiadanych przyłączy do sieci ciepłowniczych i gazowych,
- podjęto działania mające na celu uporządkowanie i prezentację danych w systemie obsługi zasobów – SKOP
- wdrożono projekt sieci ogólnozakładowej z dostępem do Internetu i transmisją danych do Biura Zarządu, ze wszystkich jednostek organizacyjnych Oddziału AZM, co wpłynęło na poprawę wydajności pracy oraz bezpieczeństwa,
- wdrożono usługę Wirtualnej Centrali Telefonicznej oraz zastąpiono tradycyjną telefonię stacjonarną telefonią komórkową, która ułatwia Klientom Oddziału kontakt personelem i umożliwia pracownikom większą elastyczność i mobilność,
- rozpoczęto pracę nad wdrożeniem kompleksowego systemu do zarządzania nieruchomościami Oddziału, który przyczyni się w przyszłości do poprawy przepływu informacji, danych finansowych oraz pomoże w inwentaryzacji majątku.

Oddział AZM, wg stanu na dzień 01.01.2021 roku, posiadał 14 265 lokali mieszkalnych, z czego 972 lokale mieszkalne stanowiły pustostany (794 lokale mieszkalne do zagospodarowania i 178 lokali mieszkalnych wyłączonych z użytkowania), natomiast pozostałe mieszkania posiadały najemców. Pustostany są kwalifikowane do zagospodarowania poprzez sprzedaż w trybie przetargu (aukcji elektronicznej), przydział na rzecz najemców przez Komisję Mieszkaniową oraz poprzez zawarcie umowy o przeprowadzenie remontu lokalu na koszt własny przyszłego najemcy.

W 2021 roku zagospodarowano łącznie 377 pustostanów, z tego:

- 249 poprzez przydział na rzecz najemców,
- 33 na podstawie umowy o przeprowadzenie remontu na koszt własny przyszłego najemcy.
- 95 w toku przeprowadzonej procedury sprzedaży w trybie przetargu (aukcji elektronicznej).

Oddział AZM wg stanu na dzień 31.12.2021 roku posiadał 211 mieszkań wyłączonych z użytkowania, z czego 112 to lokale mieszkalne, które nie są oferowane do najmu z uwagi na bardzo zły stan techniczny, nie spełniające rozporządzenia w sprawie warunków technicznych oraz innych przyczyn mających bezpośredni związek z zasiedleniem. Pozostałe 99 lokali mieszkalnych znajduje się w budynkach przeznaczonych do wyburzenia. W zasobach Spółki znajdują się również 203 lokale użytkowe, z których wg stanu na dzień 31.12.2021 roku 91 stanowiły pustostany. Obecnie w ewidencji Oddziału na dzień 31.12.2021 roku znajduje się 13 944 mieszkań z czego 790 lokale mieszkalne to pustostany, które będą przeznaczone do zagospodarowania w 2022 roku.

Na rzecz dotychczasowych najemców sprzedano 192 mieszkania w trybie *ustawy z dnia 15 grudnia 2000 r. z późn. zmianami o zasadach zbywania mieszkań będących własnością przedsiębiorstw państwowych, niektórych spółek handlowych z udziałem Skarbu Państwa, państwowych osób prawnych oraz niektórych mieszkań będących własnością Skarbu Państwa*.

Przychody uzyskane ze sprzedaży substancji mieszkaniowej i pozostałego majątku (prawo użytkowania wieczystego 3 niezabudowanych działek i zamiany prawa użytkowania 1 niezabudowanej działki oraz sprzedaży samochodu) wyniosły łącznie 16.489.683,32 zł, co zostało szczegółowo opisane w punkcie 1.5. c) „zmiany w majątku spółki – zbycie środków trwałych” niniejszego sprawozdania.

W 2021 roku Oddział AZM, na podstawie Planu robót budowlanych, zrealizował zadania remontowo-konserwacyjne substancji mieszkaniowej na łączną kwotę 3.186.450,48 zł oraz kontynuował rozpoczęte w poprzednich latach prace nad intensyfikacją możliwości ograniczenia niskiej emisji w posiadanych zasobach mieszkaniowych i zarządzanych wspólnotach.

W ramach prowadzonej w 2021 roku **działalności mieszkaniowej** Spółka osiągnęła przychody ogółem w kwocie **119.248.604,61zł** i poniosła koszty ogółem w kwocie **124.599.855,09 zł**.

Wynik finansowy za 2021 rok, z uwzględnieniem kosztów ponoszonych na rzecz Oddziału AZM dotyczących obsługi w zakresie BHP i szkoleń, spraw socjalnych oraz zamówień publicznych i regulaminowych, które zaewidencjonowano w księgach Biura Zarządu w kwocie 498.874,87 zł, ukształtował się na poziomie **(-) 5.351.250,48 zł**.

W Oddziale Administracja Zasobów Mieszkaniowych w 2021 roku został odnotowany ujemny wynik finansowy netto w wysokości **(-) 4.852.375,61 zł**.

W ramach działalności mieszkaniowej wyniki na poszczególnych rodzajach działalności kształtowały się następująco:

|  |                      |
|--|----------------------|
| - wynik na sprzedaży produktów, towarów i materiałów | (-) 10.274.956,51 zł |
| - wynik na pozostałej działalności operacyjnej       | 897.793,40 zł        |
| - wynik na operacjach finansowych                    | 4.025.912,63 zł      |
| - wynik finansowy brutto                             | (-) 5.351.250,48 zł  |

**Strata ze sprzedaży** w kwocie **(-) 10.274.956,51 zł** wynika głównie z prowadzonej działalności mieszkaniowej, na wynik której składają się:

|  |                      |
|--|----------------------|
| 1) przychody z najmu lokali mieszkalnych 94.838.454,61 zł<br>i koszty z tym związane 72.399.382,76 zł – uzyskany wynik | 22.439.071,85 zł     |
| 2) koszty remontów substancji mieszkaniowej  | (-) 3.186.450,48 zł  |
| 3) koszty podatku od nieruchomości i wieczystego użytkowania<br>gruntów  | (-) 3.286.955,38 zł  |
| 4) koszty obsługi technicznej i administracyjnej   | (-) 21.289.444,71 zł |
| 5) koszty amortyzacji  | (-) 4.950.850,04 zł  |
| 6) pozostałe   | (-) 327,75 zł        |

**Zysk na pozostałej działalności operacyjnej** w kwocie **897.793,40 zł** wynika głównie:

|   |                            |
|---|----------------------------|
| 1) <b>ze zbycia składników majątkowych w kwocie</b>   | <b>6.034.840,46 zł</b>     |
| w tym:  |                            |
| - sprzedaż mieszkań w trybie przetargu publicznego  | 8.918.562,84 zł            |
| - sprzedaż mieszkań w trybie ustawy z dnia 15.12.2000 r.  | (-) 4.939.024,08 zł        |
| - sprzedaż lokali w trybie przetargu publicznego  | 729.641,82 zł              |
| - przychód ze sprzedaży gruntu dot. opłaty przekształceniowej   | 1.244.076,49 zł            |
| - nieodpłatne przekazanie majątku na rzecz gmin   | (-) 28.730,65 zł           |
| - pozostała sprzedaż majątku  | 391.357,57 zł              |
| - koszty sprzedaży majątku  | (-) 281.043,53 zł          |
| 2) <b>z uzyskanego wyniku na dokonanych i rozwiązanych odpisach<br/>aktualizujących wartość majątku trwałego w kwocie</b> | <b>2.452.416,77 zł</b>     |
| 3) <b>z uzyskanego wyniku na dokonanych i rozwiązanych odpisach<br/>aktualizujących wartość należności</b>                | <b>(-) 6.822.772,07 zł</b> |

Na dodatni wynik na operacjach finansowych w kwocie **4.025.912,63 zł** wpływ miało głównie uzyskanie odsetek od nieterminowych płatności należności.

**1.7. Znaczący wzrost niepieniężnych i rzeczowych aktywów trwałych, które wystąpiły w omawianym okresie bądź są przewidywane w dalszych latach wraz z podaniem źródeł ich finansowania oraz ich struktura rzeczowa wynikająca ze strategii Spółki**

W roku obrotowym 2021 Spółka poniosła nakłady na niefinansowe aktywa trwałe w kwocie łącznej **94.450.586,33 zł**, w tym na:

| <b>Niefinansowe aktywa trwałe</b> | <b>Kwota<br/>[zł]</b> |
|-----------------------------------|-----------------------|
| budowa środków trwałych           | 49.193.964,35         |
| ulepszenie środków trwałych       | 41.858.781,83         |
| zakup dóbr gotowych               | 3.225.126,89          |
| wartości niematerialne i prawne   | 172.713,26            |

Nakłady poniesione na budowę środków trwałych w kwocie **49.193.964,35 zł**, dotyczyły głównie:

| Nazwa zadania  | Kwota [zł]    |
|--|---------------|
| budowy stacji transformatorowo-rozdzielczej w rejonie pomp. Katowice Oddziału CZOK   | 2.592.223,31  |
| budowy otworu spływowego TS-1/2020 w rejonie pomp. Szombierki Oddziału CZOK  | 427.022,88    |
| budowy pomocniczej pompowni głębinowej na poz. 774 m w rejonie szybu Budryk w KWK „Centrum”  | 4.097.421,14  |
| budowy pompowni głównego odwadniania na poz. 250 m w KWK „Centrum”   | 3.386.388,79  |
| budowy rurociągu głównego odwadniania na powierzchni od osadnika do rzeki Bytomki w KWK „Centrum”  | 1.796.738,00  |
| prac związanych z grawitacyjnym spuszczeniem wody z poz. 372 m na poz. 774 m w szybie Staszic w KWK „Centrum”  | 894.447,15    |
| budowy nowej rozdzielni 6 kV na poz. 250 w KWK „Centrum”   | 794.014,63    |
| budowy rurociągu głównego odwadniania DN500 w szybie Staszic do komory pomp poz.774 m w KWK „Centrum”  | 595.000,00    |
| skrócenia górniczego wyciągu szybowego szybu II wraz z zabudową pomp zatapialnych wraz z ciągami rurowymi z projektem technicznym w KWK „Boże Dary-Mysłowice-Wesoła I” Ruch „Boże Dary”            | 6.179.430,89  |
| budowy stacji wentylatorów głównych przy szybie I w KWK „Boże Dary-Mysłowice-Wesoła I” Ruch „Boże Dary”  | 2.519.261,91  |
| modernizacji obiektów elektroenergetycznych Zakładu Górniczego KWK „Boże Dary-Mysłowice-Wesoła I” Ruch „Boże Dary”   | 730.886,18    |
| opracowania projektu technicznego skrócenia górniczego wyciągu szybowego szyb II wraz z zabudową pomp zatapialnych w KWK „Boże Dary-Mysłowice-Wesoła I” Ruch „Boże Dary”                           | 385.365,85    |
| wykonania otworu f1 150mm z poziomu -600 na poziom -800 w KWK „Jas-Mos-Rydułtowy I” Ruch „Jas-Mos”   | 538.617,89    |
| zabudowy rurociągu metanowego DN200 w KWK „Krupiński”  | 750.000,00    |
| budowy pompowni przewałowej poz. 765 w KWK Pokój I-Śląsk Ruch „Śląsk”  | 2.400.000,00  |
| wykonania projektu technicznego wraz z budową pompowni głębinowej w KWK „Wieczorek II”   | 18.717.597,46 |
| montażu silników indukcyjnych klatkowych przeznaczonych do napędu pomp głównego odwadniania typu OW-250AM/9, o mocy na wale 1143 kW w KWK "Boże Dary-Mysłowice-Wesoła I" Ruch "Mysłowice Wesoła I" | 497.000,00    |

Nakłady poniesione na ulepszenie środków trwałych w kwocie **41.858.781,83 zł**, dotyczyły głównie:

| Nazwa zadania  | Kwota [zł]   |
|--|--------------|
| wykonania izolacji pionowej ścian fundamentowych w budynku biurowym Biura Zarządu Strzelców Bytomskich 207 Bytom | 254.947,40   |
| modernizacji przewoźnej maszyny wyciągowej typu HTVE-1,25 - Pompownia Siemianowice w Oddziale CZOK               | 1.880.476,00 |

|  |               |
|--|---------------|
| modernizacji zasilania Pompowni Pstrowski w Oddziale CZOK  | 1.426.286,14  |
| wymiany odcinka rurociągu wraz z trójnikiem DN450 w # Kolejowym I-Pomp. Siemianowice w Oddziale CZOK                               | 1.234.146,34  |
| zabudowy i uruchomienia awaryjnego górniczego wyciągu w Szybie Gigant pomp. Pstrowski w Oddziale CZOK                              | 987.840,00    |
| wykonania otworu spływowego TS-1/2020 - pomp. Szombierki w Oddziale CZOK   | 714.981,15    |
| opracowania projektów technicznych - modernizacja maszyny wyciągowej GWSz Gigant - Pompownia Pstrowski w Oddziale CZOK             | 232.848,00    |
| przebudowy pomostu roboczego i operacyjnego- pompownia głębinowa Gliwice w Oddziale CZOK   | 179.695,62    |
| włączenia i uruchomienia tyrystrowej przetwornicy w Oddziale CZOK  | 164.000,00    |
| budowy pompowni głównego odwadniania na poz. 774 w KWK „Centrum”   | 10.091.673,66 |
| przywrócenia funkcjonalności osadnika 5 na poz.. 774 w KWK „Centrum”   | 7.872.632,37  |
| budowy chodnika wodnego S poz. 774 m w KWK „Centrum”   | 3.062.261,96  |
| przebudowy chodnika przelewowego w KWK „Centrum”   | 974.455,96    |
| modernizacji sieci wentylatorów – budynek wentylatorów przy szybie Staszic w KWK „Centrum”   | 838.965,85    |
| wykonania przekopu wodnego, osadniki, przecinki poz. 774 w KWK „Centrum”   | 499.846,30    |
| zabudowy dwóch rurociągów gł odwadniania w szybie I i w lunecie do komory pomp głównej odwadniania na poz 765m w KWK „Śląsk”       | 2.861.788,62  |
| robót związanych z przywróceniem funkcjonalności i bezpiecznego użytkowania chodników wodnych i osadników na poz.765 w KWK „Śląsk” | 2.215.447,08  |
| wykonania dokumentacji techniczno - projektowej modernizacji układu głównego odwadniania przy szybie I w KWK „Śląsk”               | 250.000,00    |

Nakłady poniesione na zakup gotowych dóbr w łącznej kwocie **3.225.126,89 zł**, dotyczyły głównie zakupu:

| Nazwa zadania   | Kwota [zł]   |
|---|--------------|
| nieruchomości   | 1.878.031,54 |
| pomp  | 433.392,28   |
| projektu technicznego skrócenia wyciągu szybowego   | 184.459,35   |
| drona z termowizją  | 112.000,00   |
| dmuchawy do metanu  | 95.000,00    |
| samochodu osobowy ProaceVerso   | 93.970,00    |
| materiałów oraz sprzętu do wymiany cięgieł nośnych naczyń wyciągowych                       | 74.966,00    |
| przepływomierza elektromagnetycznego  | 38.603,31    |
| zakup systemu monitoringu CCTV  | 26.950,46    |
| tachimetru elektronicznego  | 23.150,00    |
| młynka elektromagnetycznego 801 FLAT  | 16.700,00    |
| klimatyzatorów z jednostką zewnętrzną   | 12.005,90    |
| spawarki światłowodowej   | 10.856,52    |
| innych urządzeń w postaci m.in.: noszy, sprzętu audiowizualnego, ekspresu Jura E8, miernika | 33.968,20    |

Nakłady poniesione na zakup wartości niematerialnych i prawnych w kwocie **172.713,26 zł**, dotyczyły zakupu sprzętu komputerowego z oprogramowaniem, programu antywirusowego i licencji.

Źródłem finansowania poniesionych nakładów inwestycyjnych były:

| <b>Źródło finansowania</b>  | <b>Kwota [zł]</b> |
|---|-------------------|
| dotacja budżetowa   | 47.785.419,19     |
| środki w ramach umowy objęcia akcji w podwyższonym kapitale zakładowym z dnia 18.12.2020 r. (seria H) | 31.845.895,20     |
| przychody z likwidacji  | 11.341.413,71     |
| środki własne pochodzące ze sprzedaży i dzierżawy składników majątku                                  | 2.621.185,62      |
| dotacja NFOŚiGW   | 849.846,21        |
| środki w ramach umowy objęcia akcji w podwyższonym kapitale zakładowym z dnia 12.12.2017 r. (seria C) | 6.826,40          |

Planowane nakłady inwestycyjne na następny rok obrotowy wynoszą łącznie 227.967.400,00 zł i obejmują:

| <b>Niefinansowe aktywa trwale</b> | <b>Kwota [zł]</b> |
|-----------------------------------|-------------------|
| budowę środków trwałych           | 222.258.100,00    |
| zakup gotowych dóbr               | 4.547.100,00      |
| wartości niematerialne i prawne   | 1.162.200,00      |

Planowane w 2022 roku nakłady na budowę środków trwałych w kwocie 222.258.100,00 zł dotyczą głównie:

| <b>Nazwa zadania</b>  | <b>Kwota [zł]</b> |
|---|-------------------|
| Budowa pompowni głębinowej # Roździeński – Oddział KWK Wieczorek II   | 37.075.900,00     |
| Budowa pompowni głębinowej Jan Kanty ETAP II – Oddział CZOK   | 29.752.300,00     |
| Modernizacja stacji wentylatorów – Oddział KWK Makoszowy  | 10.308.900,00     |
| Rekultywacja terenów zdegradowanych i uregulowanie stosunków wodnych na terenie niecki bezodpływowej tzw. "Niecki Montometu" w Piekarach Śląskich – Oddział KWK w całkowitej likwidacji | 9.400.900,00      |
| Budowa pompowni głębinowej pomocniczej poniżej poz. 774 w szybie Budryk - dostawa 3 szt. pompowych agregatów głębinowych – Oddział KWK Centrum  | 8.850.000,00      |
| Modernizacja osadników na powierzchni - Oddział KWK Centrum   | 7.600.900,00      |
| Uporządkowanie wewnętrznej instalacji sprężonego powietrza, wody dołowej, ciepłowniczej, wodnej i p.poż – Oddział KWK Centrum   | 5.905.000,00      |
| Budowa pompowni głównego odwadniania na poz. 774 m – Oddział KWK Centrum  | 5.882.900,00      |
| Modernizacja wymiennikowni W2 oraz hali sprężarek – Oddział KWK Centrum   | 5.735.800,00      |
| Przebudowa układu zasilania urządzeń i instalacji stacji transformatorowej 20/6kV oraz stacji transformatorowo - rozdzielczej 30/6kV – Oddział  |                   |

|  |              |
|--|--------------|
| KWK Mysłowice-Wesoła I   | 5.275.900,00 |
| Wykonanie projektu technicznego, dostawa i zabudowa pompowni przewałowej w szybie I – Oddział CZOK   | 4.840.000,00 |
| Modernizacja budynku dyrekcji – Oddział KWK Centrum  | 4.590.100,00 |
| Wymiana kabla 20kV (5000m) zasilającego zakład górniczy – Oddział KWK Mysłowice-Wesoła I   | 4.300.000,00 |
| Adaptacja szybu "Wschodni I" do przejścia funkcji szybu wentylacyjnego i budowa stacji wentylatorów na powierzchni, wykonanie robót budowlanych – Oddział KWK Mysłowice-Wesoła I | 3.900.000,00 |
| Zabudowa pomostów i wyposażenia pompowni głębinowej pomocniczej poniżej poz. 774 m w szybie Budryk – Oddział KWK Centrum   | 3.367.600,00 |
| Budowa drugiego zasilania STR20/6/0,5/0,4kV zasilającego urządzenie pompowni głębinowej Saturn – Oddział CZOK  | 2.845.500,00 |
| Przywrócenie funkcjonalności i bezpiecznego użytkowania chodnika wodnego oraz przebudowy chodnika wentylacyjnego na poz. 774 m – Oddział KWK Centrum                             | 2.812.600,00 |
| Przywrócenie funkcjonalności i bezpiecznego użytkowania osadnika 1 na poziomie 774 m – Oddział KWK Centrum   | 2.808.900,00 |
| Zmiana systemu odwadniania ze stacjonarnego na głębinowy Etap I – Oddział CZOK   | 2.701.800,00 |
| Wykonanie wielkośrednicowego otworu wentylacyjnego łączącego Przekop Wschodni Równoległy z objazdem wozów na poziomie 500 – Oddział KWK Mysłowice-Wesoła I                       | 2.674.800,00 |
| Modernizacja górniczego wyciągu szybowego szybu „Budryk” przedział wschodni Etap I – Oddział KWK Centrum   | 2.410.900,00 |
| Modernizacja rozdzielni 6kV STR 3 (w tym wymiana 34 połowej rozdzielnic 6kV na 20 połową) – Oddział KWK Mysłowice-Wesoła I   | 2.300.000,00 |
| Wykonanie prac związanych z grawitacyjnym spuszczeniem wody z poz. 372 m na poz. 774 m w szybie Staszic – Oddział KWK Centrum  | 2.217.600,00 |
| Budowa pompowni głębinowej pomocniczej poniżej poz. 774 w szybie Budryk - budowa rurociągów DN350 – Oddział KWK Centrum  | 2.025.800,00 |
| Przebudowa wyrobisk, prace przy wyrobiskach (spągowanie, wzmocnienie lub wymiana obudowy, wymiana opinki, obudowa powłokowa itp.) – Oddział KWK Mysłowice-Wesoła I               | 1.919.500,00 |
| Naprawa obudowy szybowej wraz z wyzbrojeniem infrastruktury w wyciągu szybowym Staszic – KWK Centrum   | 1.665.000,00 |
| Wykonanie zabezpieczenia na poz. 500 m Ruchu Mysłowice Wesoła I w związku z planowanym piętrzeniem wód w Pompowni Niwka Modrzejów do rzędnej +136,0 m. npm Etap I – Oddział CZOK | 1.626.000,00 |
| Budowa budynku stacji transformatorowo-rozdzielczej oraz kanałów kablowych na działce nr 444/15 w Zabrze przy ul. Szybowej 2 – Oddział CZOK                                      | 1.498.700,00 |
| Budowa nowej przepompowni wraz z rozdzielnią zasilającą – Oddział KWK Centrum  | 1.467.700,00 |
| Modernizacja maszyny wyciągowej szybu Gigant przedział południowy – Oddział CZOK   | 1.418.300,00 |
| Budowa pompowni głównego odwadniania na poz. 250 – Oddział KWK Centrum   | 1.402.600,00 |
| Rozdzielenie kanalizacji sanitarnej i deszczowej – Oddział KWK Jas-Mos   | 1.340.700,00 |
| Przywrócenie funkcjonalności i bezpiecznego użytkowania osadnika 5 na  |              |



|   |              |
|---|--------------|
| poziomie 774 m – Oddział Centrum  | 1.332.900,00 |
| Modernizacja zasilania, dostawa i montaż urządzeń do kompensacji mocy biernej, przebudowa transformatora 21/6,3kV oraz kabla 20kV na działce nr 444/15 - Etap I , dostawa i montaż urządzeń układu pomiarowo-rozliczeniowego - Etap I, modernizacja rozdzielni 6kV, dostawa sprzętu oraz osprzętu do wykonania przełączeń urządzeń i sieci kablowych – Oddział CZOK | 1.327.900,00 |
| Wykonanie przepustów do zbiornika wodnego utworzonego z tamą wodną TW3, TW4 i TW5 – Oddział CZOK  | 1.250.000,00 |
| Wymiana rurociągu tłocznego w szybie Kolejowy – Oddział CZOK  | 1.219.500,00 |
| Remont kolektora DN500 Bańgów – Oddział CZOK  | 1.219.500,00 |

Planowane nakłady na zakupy gotowych dóbr, oraz wartości niematerialnych i prawnych w kwocie 5.709.300,00 zł dotyczą przede wszystkim:

| Nazwa zadania  | Kwota [zł]   |
|--|--------------|
| Zabudowa pieców o niskiej emisji – Oddział AZM   | 2.304.000,00 |
| Zakup aparatów roboczych BG-4 – Oddział Centrum  | 539.800,00   |
| Zakup systemu do skaningu laserowego LIDAR z bezzałogowego statku powietrznego wraz z oprogramowaniem do obróbki danych – Oddział KWK w całkowitej likwidacji                | 420.000,00   |
| Dostawa systemu informatycznego wspomagającego ochronę danych – Biuro Zarządu  | 416.400,00   |
| Wykonanie wraz z wdrożeniem Zintegrowanego Systemu Informacji o użytkowaniu obszarów górniczych – Oddział KWK w całkowitej likwidacji  | 414.300,00   |
| Zakup 2 szt. pomp zatapialnych wraz z układem sterowania celem odwadniania niecki bezodpływowej w Gminie Bytom obsługiwanej przez pompownię ROD Kościuszko – Oddział Centrum | 350.000,00   |
| Dostawa licencji na oprogramowanie do obsługi wspólnot mieszkaniowych – Oddział AZM  | 246.000,00   |
| Dostawa pomp – Oddziały CZOK i KWK Jas-Mos   | 191.500,00   |

W 2022 roku planowane nakłady inwestycyjne będą sfinansowane:

| Źródło finansowania   | Kwota [zł]     |
|---|----------------|
| dotacją budżetową   | 4.072.000,00   |
| środkami w ramach umowy objęcia akcji w podwyższonym kapitale zakładowym z dnia 18.12.2020 r. seria H | 43.013.300,00  |
| środkami w ramach umowy objęcia akcji w podwyższonym kapitale zakładowym z dnia 21.12.2021 r. seria J | 122.058.200,00 |
| środkami własnymi pochodzącymi ze sprzedaży i dzierżawy składników majątku                            | 7.110.000,00   |
| dotacją NFOŚ i GW   | 39.153.200,00  |
| z innych źródeł   | 12.560.700,00  |

## 1.8. Ważniejsze osiągnięcia w dziedzinie badań i rozwoju technicznego

Od 2019 roku Spółka jest uczestnikiem projektu o akronimie roboczym TEXMIN (The Impact of Climate Change on Closed and Abandoned Mines – Wpływ zmian klimatu na zamknięte i opuszczone kopalnie). Czas trwania projektu przewidziano na 3 lata.

Celem prac Spółki oraz Głównego Instytutu Górniczego jako uczestników konsorcjum w ww. projekcie jest określenie wpływu długotrwałych lub burzowych opadów, okresów suszy, dużych wahań temperatury, wstrząsów sejsmicznych spowodowanych działalnością górnictwem czy też dynamicznych zmian ciśnienia barometrycznego na stan obudowy i zasypu zlikwidowanych szybów oraz stateczność najbliższego otoczenia.

Szacunkowy budżet Spółki w tym projekcie to 90.573,00 euro - projekt otrzymał dofinansowanie Funduszu Badawczego Węgla i Stali do wysokości 54.343,80 euro, natomiast 36.229,20 euro to środki własne.

Projekt prowadzony jest przez Oddział SRK S.A. KWK „Jas-Mos – Rydułtowy I” Ruch Rydułtowy. W ramach realizacji tego projektu GIG wspólnie z SRK S.A. opracowały projekt likwidacji szybu „Głowacki” w Rydułtowach. Dzięki jego realizacji częściowo została dofinansowana likwidacja (zasyp) szybu.

W 2021 roku realizacja projektu wygenerowała koszty w wysokości 187.875,65 zł, z czego ze środków unijnych wydatkowano kwotę w wysokości 112.725,38 zł (25.571,17 euro) i ze środków własnych kwotę 75.150,27 zł. Łącznie na realizację tego projektu w latach 2019-2020 wydatkowano kwotę w wysokości 235.582,80 zł, z tego ze środków unijnych 141.349,67 zł (32.064,44 euro) i środków własnych 94.233,13 zł.

W 2019 roku, Spółka jako członek konsorcjum przystąpiła do projektu o akronimie roboczym *PostMinQuake (Induced earthquake and rock mass movements in coal post mining areas : mechanisms, hazard and risk assessment – Indukowane trzęsienia ziemi i ruchy górotworu w obszarach pogórnich: mechanizmy, ocena zagrożenia i ocena ryzyka.)*

Celem projektu jest opracowanie metodologii identyfikacji, oceny i prognozowania zagrożeń dla powierzchni związanych z zatapianiem zlikwidowanych kopalń oraz użytkowej klasyfikacji terenów pogórnich na tle scenariuszy przewidywanego przebiegu likwidacji.

Uznając wagę problemu sejsmiczności indukowanej w obszarze aktualnie prowadzonego zatapiania kopalń zlikwidowanych wskazane jest monitorowanie ruchów górotworu indukowanego procesem zatapiania.

Zakres prac Spółki w ramach projektu dotyczył będzie głównie tworzenia baz danych (sejsmicznych, geofizycznych, geologicznych i hydrogeologicznych) oraz monitoringu zmian poziomu zatapiania kopalń wraz z informacjami geologiczno-górnictwem monitorowanego obszaru.

Szacunkowy budżet Spółki w projekcie wynosi 428.317,60 euro, z tego 256.990,56 euro stanowić będzie dotacja RFCS oraz 171.327,04 euro - wkład własny.

W ramach projektu, w związku z Decyzją Okręgowego Urzędu Górniczego w Katowicach, nakazującą zapewnienie możliwości prowadzenia pomiarów hydrogeologicznych oraz pobierania prób wody napływającej do wyrobisk górniczych zlikwidowanego zakładu górniczego kopalni KWK „Kazimierz-Juliusz” planuje się realizację tych zaleceń w ramach projektu PostMinQuake. Projekt prowadzony jest przez Oddział Centralny Zakład Odwadniania Kopalń w Czeladzi. W ramach realizacji projektu częściowo zostanie dofinansowane wykonanie piezometru P-Kazimierz-Juliusz do zrobów pokładu 510 zlikwidowanej KWK „Kazimierz-Juliusz” w Sosnowcu. Zdecydowano o wykonaniu jednego głębokiego piezometru do głębokości ok. 650 m, którego zadaniem będzie monitorowanie skutków i poziomu zatopienia zrobów byłej KWK „Kazimierz-Juliusz” w Sosnowcu.

W 2021 roku realizacja projektu wygenerowała koszty w wysokości 23.022,93 zł, z tego ze środków unijnych opłacono kwotę 13.813,75 zł (3.037,32 euro) i ze środków własnych kwotę 9.209,18 zł.

W 2021 roku, w związku z zakończeniem, w latach poprzednich, realizacji dwóch projektów badawczych i ich ostatecznym rozliczeniem, Spółka dokonała zwrotu środków unijnych na łączną kwotę 63.549,26 euro. Zwroty te dotyczyły projektów badawczych pod nazwą:

- *Long-term Stability Assessment and Monitoring of flooded Shafts* - Długoterminowa ocena stateczności i monitorowanie zatopionych sztybów (akronim STAMS); projekt zakończony w 2018 roku – kwota zwrotu 53.640,70 euro.
- *Methane recovery and harnessing for energy and chemical uses at coal mine sites* - Odzyskiwanie metanu i wykorzystanie go do celów energetycznych i chemicznych w kopalniach węgla (akronim roboczy Methenergy Plus); projekt zakończony w czerwcu 2020 roku – kwota zwrotu 9.908,56 euro.

**1.9. Omówienie stopnia realizacji zleconych przez Walne Zgromadzenie konkretnych zadań do wykonania Spółce** (np. sporządzenia i przedłożenia sprawozdania z realizacji uchwały walnego zgromadzenia dotyczącej wyrażenia zgody na zbycie składników aktywów trwałych) **oraz w przypadku ich niewykonania podanie przyczyn takiego stanu**

W 2021 roku Walne Zgromadzenie nie zleciło Spółce do wykonania dodatkowych zadań dotyczących sporządzenia sprawozdań z realizacji podjętych uchwał.

W dniu 21 grudnia 2021 roku Nadzwyczajne Walne Zgromadzenie spółki pod firmą Spółka Restrukturyzacji Kopalń S.A. Akt Notarialny Rep. A Nr 51836/2021 podjęło:

- Uchwałę nr 1 w sprawie pozbawienia akcjonariusza prawa poboru,
- Uchwałę nr 2 w sprawie podwyższenia kapitału zakładowego Spółki,
- Uchwałę nr 3 w sprawie zmiany Statutu Spółki.

W dniu 12 stycznia 2022 roku Rada Nadzorcza podjęła uchwałę nr 558/2022/RN/VIII w sprawie przyjęcia tekstu jednolitego Statutu Spółki Restrukturyzacji Kopalń, po zmianach wprowadzonych Uchwałą nr 3 z dnia 21 grudnia 2021 r.

W dniu 12 stycznia 2022 roku w Sadzie Rejonowym Katowice – Wschód w Katowicach VIII Wydział Gospodarczy Krajowego Rejestru Sądowego został złożony wniosek o sygnaturze akt 886/22/790.

W chwili obecnej Spółka oczekuje na zarejestrowanie powyższych zmian w Krajowym Rejestrze Sądowym.

**1.10. Ochrona środowiska z uwzględnieniem sankcji i opłat grożących jednostce z tego tytułu**

Podstawowymi źródłami obciążenia środowiska przez Spółkę w 2021 roku były wody dołowe zasolone, odprowadzane do cieków powierzchniowych wg obowiązującej klasyfikacji, wody opadowe lub roztopowe pochodzące z powierzchni utwardzonych, odpady obce na dole, odpady wydobywcze (masy skalne, odpady z robót przygotowawczych na dole) oraz emisja pyłów i gazów, zanieczyszczeń ze spalania paliw w silnikach spalinowych.

W 2021 roku Spółka Restrukturyzacji Kopalń S.A. w swoich Oddziałach wypompuwała ogółem 98 607,26 tys. m<sup>3</sup> wód dołowych, z tego do cieków powierzchniowych odprowadzono 94 690,27 tys. m<sup>3</sup> wody (w tym 256,9 tys. m<sup>3</sup> zostało odprowadzone przez inne podmioty na podstawie zawartych porozumień i umów o współpracy i świadczeniu usług z tytułu szczególnego korzystania ze środowiska). Pozostałe 3 916,99 tys. m<sup>3</sup> odpompowanej wody zagospodarowano poprzez sprzedaż oraz zużycie własne m.in. na cele p.poż.

Łączna ilość chlorków i siarczanów zrzuconych w 2021 roku do odbiorników powierzchniowych wyniosła 214,7 tys. ton.

Ponadto odprowadzano także ścieki do wód lub do ziemi w ilości 156,25 tys. m<sup>3</sup> oraz wody opadowe lub roztopowe w ilości 296,81 tys. m<sup>2</sup> pochodzące z powierzchni utwardzonych.

Do atmosfery, na przestrzeni 2021 roku, odprowadzono zanieczyszczenia pyłowe o wielkości emisji 31,77 ton, zanieczyszczenia gazowe o wielkości emisji 11 084,35 ton oraz zanieczyszczenia ze spalania paliw w silnikach spalinowych o wielkości emisji 74,17 ton.

Spółka zobowiązana jest do uiszczania opłat wobec wojewódzkich, powiatowych i gminnych funduszy ochrony środowiska i gospodarki wodnej zgodnie z art. 285 ust.2 ustawy Prawo ochrony środowiska z dnia 27 kwietnia 2001 r. (Dz.U z 2021 poz.1973) oraz opłaty na rzecz PGW Wody Polskie zgodnie z art. 268 ustawy Prawo wodne z dnia 20 lipca 2017 r. z późn. zmianami (Dz. U. 2021 poz. 2233) za usługi wodne dotyczące Pompowni „Bolko” realizującej działania wykonywane po zakończeniu likwidacji zakładu górniczego wchodzącego w skład byłych Zakładów Górniczo-Hutniczych „Orzeł Biały” wydobywającego w przeszłości rudy cynku i ołowiu.

Za korzystanie ze środowiska, Spółka do dnia 31 grudnia 2021 r., wniosła opłaty w wysokości łącznej **625.102,65 zł**, z tego :

| (zł)       |  |                   |                     |
|------------|--|-------------------|---------------------|
| Lp.        | Oddział  | za rok 2021       | korekta za rok 2020 |
| 1.         | KWK w całkowitej likwidacji                                    | 860,00            | 145,00              |
| 2a.        | CZOK   | 265,00            | 241,65              |
| 2b.        | CZOK – Pompownia „Bolko”                                       | 599.906,00        | 0,00                |
| 3.         | KWK „Centrum”  | 3.157,00          | 296,00              |
| 4.         | KWK „Makoszowy”  | 310,00            | 0,00                |
| 5a.        | KWK „Boże Dary – Mysłowice-Wesoła I” Ruch „Boże Dary”          | 144,00            | 63,00               |
| 5b.        | KWK „Boże Dary – Mysłowice-Wesoła I” Ruch „Mysłowice-Wesoła I” | 3.329,00          | 63,00               |
| 6.         | KWK „Jas-Mos – Rydułtowy I” Ruch „Jas-Mos”                     | 7.988,00          | 0,00                |
| 7a.        | KWK „Pokój I -Śląsk” Ruch Pokój I                              | 155,00            | 83,00               |
| 7b.        | KWK „Pokój I -Śląsk” Ruch „Śląsk”                              | 406,00            | 261,00              |
| 8.         | KWK „Krupiński”  | 5.545,00          | 26,00               |
| 9.         | KWK „Wieczorek II”   | 696,00            | 487,00              |
| 10.        | KWK „Piekary I”  | 307,00            | 186,00              |
| 11.        | AZM  | 42,00             | 0,00                |
| 12.        | Biuro Zarządu SRK S.A.   | 141,00            | 0,00                |
| <b>13.</b> | <b>Razem:</b>  | <b>623.251,00</b> | <b>1.851,65</b>     |

oraz pozostała kwota opłat w wysokości 2.837.893,61 zł, która została wniesiona na podstawie umów o współpracy i świadczeniu usług oraz międzyoddziałowego porozumienia z tytułu opłat należnych „za szczególne korzystanie ze środowiska” przez Oddziały:

- KWK „Piekary I” tytułem odprowadzania wód opadowych i socjalno-bytowych na podstawie umowy zawartej z Węgłokoks Kraj Sp. z o.o. w kwocie 119.429,09 zł,
- KWK „Krupiński” tytułem wprowadzania substancji do wód lub do ziemi na podstawie umowy zawartej z PGWiR S.A. w kwocie 2.134.441,00 zł,
- KWK „Boże Dary” tytułem usług wodnych w zakresie odprowadzania wód dołowych na podstawie umowy zawartej z PGG S.A. w kwocie 28.129,97 zł,
- KWK „Piekary I” tytułem odwadniania wyrobisk z uwzględnieniem opłat wynikających z ochrony środowiska na podstawie porozumienia zawartego z Oddziałem CZOK w kwocie 555.893,55 zł.

W 2021 roku Spółka Restrukturyzacji Kopalń S.A. nie poniosła kar z tytułu naruszenia warunków korzystania ze środowiska.

W 2021 r. SRK S.A. realizowała przedsięwzięcia związane z rekultywacją gruntów na terenach zdegradowanych działalnością górnictwem, na podstawie zawartych umów o dofinansowanie w formie dotacji ze środków Narodowego Funduszu Ochrony Środowiska i Gospodarki Wodnej w Warszawie, ponosząc nakłady w łącznej kwocie 1.579.023,52 zł.

Poniesione nakłady dotyczyły:

1. *Rekultywacji terenów zdegradowanych i uregulowania stosunków wodnych na terenie niecki bezodpływowej tzw. Niecki Montometu w Piekarach Śl.* – umowa nr 579/2015/Wn-12/KO-RT-PO/D z dnia 29.12.2015 r. Koszt prac rekultywacyjnych wykonanych w 2021 r. wyniósł 849.846,21 zł. Zadanie będzie kontynuowane z umownym terminem zakończenia przedsięwzięcia na 30.09.2022 r.
2. *Rekultywacji w kierunku leśnym działki 180/1 w zarządzie PGL LP Nadleśnictwo Katowice - teren po byłej oczyszczalni ścieków przy ul. T. Boya-Żeleńskiego* – umowa nr 1944/2020/Wn-12/KO-RT-PO/D z dnia 06.10.2020 r., z późn. zm. Koszt realizacji przedsięwzięcia w 2021 roku wyniósł 729.177,31 zł, a planowanym terminem zakończenia określony został na 31.10.2026 r.
3. *Rekultywacji w kierunku leśnym w oddziale leśnym 404 g, c (wcześniej 163 g)* – umowa nr 1505/2020/Wn-12/KO-RT-PO/D z dnia 21.07.2020 r., z późn. zm. na kwotę dotacji 689.922,00 zł. W 2021 roku uruchomiona została procedura przetargowa na wybór wykonawcy robót rekultywacyjnych. Planowany termin zakończenia przedsięwzięcia określono na 30.09.2026 r.
4. *Rekultywacji w kierunku leśnym terenu zdegradowanego w Nadleśnictwie Andrychów w wydzieleniu 18 i, ~ a, -* umowa nr 1944/2020/Wn-12/KO-RT-PO/D z dnia 06.10.2020 r., z późn. zm. na kwotę dotacji 6.563.196,00 zł. W 2021 roku zawarta została umowa z wykonawcą prac. Planowany termin zakończenia przedsięwzięcia określono do 30.06.2027 roku.

W odniesieniu do umów o dofinansowanie w formie dotacji z NFOŚ i GW dotyczących:

1. *„Rekultywacji składowiska odpadów powęglowych byłej KWK „Siersza”* - wykonywanej zgodnie z umową nr 554/2013/Wn-12/KO-RT-PO/D z dnia 09.08.2013 r., w 2021 roku Nadleśnictwo Chrzanów nie odebrało robót rekultywacyjnych z uwagi na małą udatność nasadzeń, w związku z czym Spółka wystąpiła do Starosty Chrzanowskiego z wnioskiem o wydłużenie terminu zakończenia rekultywacji do roku 2024. Wykonawca kontynuował uzupełnianie wypadów wraz z zabiegami pielęgnacyjnymi.
2. *„Rekultywacji osadników mułowych C-I, C-II, C-III, C-IV po byłej KWK „Jan Kanty” w Jaworznie* – umowa nr 184/2015/Wn-12/KO-RT-PO/D z dnia 29.05.2015 r.; prowadzone śledztwo w zakresie nieprawidłowości zostało umorzone. Na podstawie

ustawy o szczególnych rozwiązaniach ze specjalnym przeznaczeniem gruntów leśnych z dnia 23.07.2021 r., teren na którym realizowane było przedsięwzięcie został wskazany jako miejsce lokalizacji strategicznego dla kraju i regionu projektu budowy fabryki polskich samochodów elektrycznych. Prezydent Miasta Jaworzna uznał rekultywację za zakończoną w związku ze zmianą kierunku rekultywacji z leśnego na inwestycyjny.

Ponadto w 2021 roku zrealizowano zadania z zakresu rekultywacji i ochrony środowiska finansowane:

- a) ze środków dotacji budżetowej w łącznej kwocie 118.795,06 zł, w tym:
- Najem gruntów związanych z wyłączeniem gruntów z produkcji leśnej – *Rekultywacja gruntów leśnych Nadleśnictwa Katowice, obręb leśny Imielin* - Oddział KWKCL, za kwotę 1.141,44 zł.
  - Czyszczenie rowu odwadniającego i kanalizacji odprowadzającej wody karbońskie ze sztolni w Czarnym Borze - Oddział KWKCL w kwocie 5.800,00 zł.
  - Opracowanie operatu wodnoprawnego wraz z uzyskaniem prawomocnej decyzji na odwadnianie likwidowanego zakładu górniczego Ruch „Boże Dary” - Oddział KWK „Boże Dary - Mysłówice - Wesoła I” Ruch „Boże Dary” w kwocie 24.000,00 zł.
  - Opracowanie operatu wodnoprawnego wraz z uzyskaniem prawomocnej decyzji na odwodnienie istniejącym wylotem do nieuszczelnionego rowu - Oddział KWK „Boże Dary-Mysłówice-Wesoła I” Ruch „Boże Dary” w kwocie 19.200,00 zł.
  - Uzyskanie pozwoleń wodnoprawnych - Oddział KWK „Boże Dary-Mysłówice - Wesoła I” Ruch „Mysłówice - Wesoła I” w kwocie 68.600,00 zł.
  - Opłata za użytkowanie gruntów za okres 1.01.-31.07.2021 r., umowa nr 184/2018 oraz za wypis z rejestru gruntów – *„Rekultywacja poprzez regulację stosunków wodnych i naprawa szkód na cieku Bolina Główna w km 4+800-5+400 oraz cieku dopływowego Bolina Południowa I w km 0,000-0+450”* - Oddział KWKCL w kwocie łącznej 53,62 zł.
- b) środkami z umowy objęcia akcji w podwyższonym kapitale zakładowym spółki z dnia 21.12.2017 r., „seria D” w kwocie 243.540,00 zł, sfinansowano *„Wykonanie dokumentacji projektowej obejmującej gaszenie oraz rekultywację techniczną i biologiczną zaporowanego terenu przy ul. Bukowej w Rudzie Śląskiej”*,
- c) środkami z umowy objęcia akcji w podwyższonym kapitale zakładowym spółki z dnia 18.12.2020 r., „seria H” w łącznej kwocie 377.108,86 zł, sfinansowano:
- realizację zadania pn.: *„Zrekultywowana hałda w Katowicach Kostuchnie (utrzymanie hałdy)”* - Oddział KWK „Boże Dary -Mysłówice - Wesoła I” Ruch „Boże Dary” w kwocie 309.918,69 zł,
  - Opłatę roczną z tyt. trwałego wyłączenia gruntów leśnych pozostających w zarządzie Lasów Państwowych – Nadleśnictwo Siewierz w obrębie Maczki, M. Sosnowiec, stanowiących lasy ochronne pod podniesienie nasypu kolejowego – Oddział KWKCL Rejon polikwidacyjny „Kazimierz-Juliusz” w kwocie 67.190,17 zł
- d) środkami własnymi w łącznej kwocie 703.477,77 zł, w tym:
- *Rekultywacji hałdy 6/4 na Polu „Piaś” w Nowej Rudzie* – zadanie zostało zakończone 30.06.2021 r. Koszt realizacji przedsięwzięcia w 2021 roku wyniósł 118.082,81 zł i został sfinansowany ze środków własnych z uwagi na trwającą interpretację podatkową. Ostatecznie kwota za przedmiotowe przedsięwzięcie zostanie rozliczona z NFOŚiGW w Warszawie, zgodnie z umową o dofinansowanie w formie dotacji nr 83/2015/Wn12/KO-RT-PO/D z dnia 02.04.2015 r., z późn. zm.
  - Roboty Budowlane w ramach zadania *Rekultywacja 7 osadników byłej Kopalni „Centrum”* – Oddział KWKCL w kwocie 147.222,22 zł.

- Roboty dodatkowe dla zadania pn. *Budowa systemu odwodnieniowego niecki bezodpływowej* tzw. *Niecki Montometu w Piekarach Śląskich i Bytomiu*, obejmującego wykonanie: rowów, zbiornika retencyjnego, wlotu dokowego, przepompowni wód oraz rurociągu grawitacyjnego i tłoczego na terenie miasta Piekary Śląskie – Etap I – w zakresie wykonania rowów A,B i D – Oddział KWKCL w kwocie 247.506,61 zł.
- Regulacja stosunków wodnych i naprawa szkód na cieku Bolina Główna w km 4+805 - 5+380 oraz cieku dopływowego Bolina Południowa I w km 0,000 - 0+478 - Uzgodnienia z Orange Polska S.A., Tauron Dystrybucja i PSG - Oddział KWKCL w kwocie łącznej 926,19 zł.
- Opłaty za mapy ewidencyjne z wrysem lokalizacji gruntów przeznaczonych do rekultywacji terenów zdegradowanych w wyniku działalności górniczej – Oddział KWKCL w łącznej kwocie 507,94 zł.
- Opłata za wyłączenie gruntów z produkcji leśnej na potrzeby zagospodarowania odpadów wydobywczych w formie Budowli Ziemnej – Oddział KWK „Krupiński”, w kwocie 189.038,24 zł.
- Opłaty za zmianę decyzji rekultywacyjnych dla 16 zadań - Oddział KWKCL w kwocie 160,00 zł.
- Opłaty skarbowe za pełnomocnictwa – Oddział KWKCL w kwocie 34,00 zł.

Czyniąc starania o wsparcie dalszych działań z zakresu rekultywacji terenów zdegradowanych działalnością górniczą i ochrony środowiska – zmiany systemu odwadniania, Spółka w 2021 roku zawarła z NFOŚ i GW kolejne umowy o dofinansowanie w formie dotacji na łączną kwotę 82.395.951,00 zł, z tego:

1. *Rekultywacji osadnika centralnego – Komory B wraz terenami przyległymi w Tychach* – umowa nr 3206/2021/Wn-12/KO-rt-po/D z dnia 15.12.2021 r., na kwotę 8.249.629,00 zł, planowany termin zakończenia 2027 rok.
2. *Rekultywacji w kierunku leśnym w oddziałach leśnych 301 b, 302 b, Nadleśnictwa Katowice* – umowa nr 257/2021/Wn-12/KO-rt-po/D z dnia 18.03.2021 r., na kwotę 3.290.318,00 zł, planowany termin zakończenia 2028 rok.
3. *Rekultywacji poprzez regulację stosunków wodnych terenu działki nr 88/2 w Wilczkowicach przy ul. Oświęcimskiej 59* - umowa nr 171/2021/Wn-12/KO-rt-po/D z dnia 11.02.2021 r., na kwotę 199.074,00 zł, planowany termin zakończenia 2023 rok.
4. *Rekultywacja terenów zdegradowanych* tzw. „*Trójkąta Piekarskiego*” w Piekarach Śląskich - umowa nr 256/2021/Wn-12/KO-rt-po/D z dnia 18.03.2021 r., na kwotę 3.564.569,00 zł, planowany termin zakończenia 2025 rok.
5. *Rekultywacji zdegradowanych terenów leśnych – Pole F1 w Bytomiu – Miechowicach* – umowa nr 347/2021/Wn-12/KO-rt-po/D z dnia 13.04.2021 r., na kwotę 19.210.710,00 zł, planowany termin zakończenia 2026 rok.
6. *Rekultywacji poprzez regulację stosunków wodnych terenu w Brzeszczach przy ul. Polnej 10* – umowa nr 615/2021/Wn-12/KO-rt-po/D z dnia 18.05.2021 r., na kwotę 648.916,00 zł, planowany termin zakończenia 2023 rok.
7. *Rekultywacji w kierunku leśnym w oddziale leśnym 427 i, j, k, l, m Leśnictwa Podlesie, Obręb Murcki Nadleśnictwa Katowice* – umowa nr 255/2021/Wn-12/KO-rt-po/D z dnia 18.03.2021 r., na kwotę 4.740.264,00 zł, planowany termin zakończenia 2028 rok.
8. *Zmiany systemu odwadniania w pompowni „Jan Kanty” Oddziału CZOK, ze stacjonarnego na głębinowy* – umowa nr 262/2021/Wn-12/KO-wg-po/D z dnia 01.04.2021 r., na kwotę 42.492.471,00 zł.

### 1.11. Informacja o stanie ewentualnych roszczeń reprivatyzacyjnych zgłaszanych do majątku Spółki

W okresie sprawozdawczym obejmującym rok 2021 w odniesieniu do majątku Spółki zgłoszono następujące roszczenia reprivatyzacyjne:

- 1) Na wniosek p. Anny Rupały Prezydent Miasta Sosnowiec wykonujący zadania z zakresu administracji rządowej wszczął postępowanie w sprawie zwrotu nieruchomości usytuowanej w Sosnowcu przy ul. Gacka oznaczonej nr 385/1, o pow. 1.155 m<sup>2</sup>, nr 385/2 o pow. 429 m<sup>2</sup>, nr 385/3 o pow. 520 m<sup>2</sup>, obręb 0006 Klimontów. Decyzją z dnia 30.09.1998 r. nr Gd. II-I/7222/307/98 Wojewoda Katowicki stwierdził nabycie z mocy prawa z dniem 5 grudnia 1990 r. przez Kopalnię Węgla Kamiennego „Porąbka Klimontów” w Sosnowcu prawa użytkowania wieczystego gruntu stanowiącego własność Skarbu Państw m.in. nieruchomości oznaczonej nr 385/1, 385/2. Spółka Restrukturyzacji Kopalń S.A. w Bytomiu jest następcą prawnym Kopalni Węgla Kamiennego „Porąbka Klimontów” w Sosnowcu. Przedmiotowa sprawa zostanie rozpatrzona przez Prezydenta Miasta Sosnowiec w terminie do dnia 30 czerwca 2022 r.
- 2) Na wniosek p. Jana Kellera, Piotra Kellera i Romana Kellera Prezydent Miasta Piekary Śląskie wykonujący zadania z zakresu administracji rządowej wszczął postępowanie w sprawie zwrotu nieruchomości usytuowanej w Piekarach Śląskich oznaczonej nr 1656/26 o powierzchni 356 m<sup>2</sup>, obręb Brzozowice Kamień. Decyzją z 22.09.1994 r. nr Gd. II-I/7222/213c/94 Wojewoda Katowicki stwierdził nabycie z mocy prawa z dniem 5 grudnia 1990 r. przez Kopalnię Węgla Kamiennego „Andaluzja” w Piekarach Śląskich prawa użytkowania wieczystego gruntu stanowiącego własność Skarbu Państw m.in. nieruchomości oznaczonej nr 1656/26. Spółka Restrukturyzacji Kopalń S.A. w Bytomiu jest następcą prawnym Kopalni Węgla Kamiennego „Andaluzja” w Piekarach Śląskich. Dotychczas nie ustalono terminu wydania decyzji w przedmiotowej sprawie. Do dnia dzisiejszego nie odbyła się również wizja w terenie.
- 3) Na wniosek p. Jadwigi Głąb z dnia 25.01.2017r. Starosta Wodzisławski wykonujący zadanie z zakresu administracji rządowej wszczął postępowanie w sprawie zwrotu na rzecz wnioskującej nieruchomości położonej w Wodzisławiu Śląskim, stanowiącej działkę oznaczoną dawnym nr 374/35 (aktualnie stanowiącej część dz. ozn.nr 2211/35 o pow. 23,9302 ha), przy czym roszczenie dotyczyło powierzchni 0,3914 ha. Nie zgadzając się z Wnioskującą, że cel oznaczony w decyzji wywłaszczeniowej, nie został zrealizowany Decyzją z dnia 18.05.2021 r nr WGN 6821.2.1.2017 Starosta Wodzisławski orzekł o odmowie zwrotu Jadwidze Głąb nieruchomości położonych w Wodzisławiu Śląskim, stanowiących obecnie własność Skarbu Państwa, w użytkowaniu wieczystym SRK S.A. Wnioskująca złożyła odwołanie od powyższej decyzji. Wojewoda Śląski po rozpatrzeniu odwołania, decyzją z dnia 12.10.2021r., uchylił w całości decyzję organu I instancji i przekazał temu organowi sprawę do powtórnego rozpatrzenia. W sprzeciwie od powyższej decyzji uczestnik postępowania Spółka Restrukturyzacji Kopalń S.A. podniosła zarzut naruszenia przepisów prawa procesowego poprzez nie uwzględnienie faktu, że kopalnia na przedmiotowej działce zlokalizowała osadniki wód dołowych i mułowe, dlatego w sprawie nie można mówić o zbędności nieruchomości na cel wywłaszczenia. W odpowiedzi na złożony przez SRK S.A. sprzeciw Wojewoda Śląski wniósł o jego oddalenie.



Po rozpoznaniu w dniu 29.11.2021r. sprawy ze sprzeciwu Spółki Restrukturyzacji Kopalń S.A. w Bytomiu od decyzji Wojewody Śląskiego, Wojewódzki Sąd Administracyjny w Gliwicach oddalił sprzeciw Spółki. Spółka Restrukturyzacji Kopalń S.A. złożyła w dniu 31.01.2022 r. do Naczelnego Sądu Administracyjnego w Gliwicach skargę kasacyjną od wyroku Wojewódzkiego Sądu Administracyjnego w Gliwicach z dnia 22.11.2021 r. doręczonego Skarżącej w dniu 10.01.2022 r.

#### **1.12. Informacja o realizacji programu dla sektora górnictwa węgla kamiennego w Polsce**

Program dla sektora górnictwa węgla kamiennego w Polsce - Dokument przyjęty przez Radę Ministrów w dniu 23 stycznia 2018 r., obejmuje m. innymi następujące kluczowe projekty występujące w 2021 roku w obszarze działalności SRK S.A.:

- **gospodarcze wykorzystanie zasolonych wód dołowych, odpadów wydobywczych i mas skalnych, kopaliny towarzyszącej (metan);**

Zgodnie z Ustawą z dnia 30 listopada 2016 r., o zmianie ustawy o funkcjonowaniu górnictwa węgla kamiennego oraz niektórych innych ustaw (Dz.U. z 2016 r., poz. 1991), zgodnie z zapisem art. 8f.1. w brzmieniu: *Przedsiębiorstwo, o którym mowa w art. 8 ust. 1, w trakcie likwidacji zakładu górniczego może, w celu ochrony środowiska lub zapewnienia bezpieczeństwa ruchu likwidowanego zakładu górniczego, wydobywać metan bez uzyskania koncesji, o której mowa w ustawie z dnia 9 czerwca 2011 r., Prawo geologiczne i górnicze, w przestrzeni objętej planem ruchu likwidowanego zakładu górniczego*, Spółka kontynuowała działania związane z gospodarczym wykorzystaniem metanu pochodzącym z odmetanowania wyrobisk w dwóch Oddziałach Spółki:

- w KWK „Krupiński” w Suszcu metan pozyskiwany z układu odmetanowania w całości sprzedawany jest na podstawie umowy zawartej z PGNiG TERMIKA Energetyka Przemysłowa S.A. i wykorzystywany jest do produkcji energii elektrycznej, a poprzez układy kogeneracji – do produkcji ciepła. Wyprodukowana w ten sposób energia elektryczna stanowi jedno ze źródeł zasilania KWK „Krupiński”, a nadwyżki „wypychane” są do sieci dystrybucyjnej TAURON Dystrybucja. Ciepło z układów kogeneracji (odzyskiwane z układów chłodzenia urządzeń produkujących energię elektryczną) pokrywa zapotrzebowanie sieci ciepłowniczej KWK „Krupiński”, zakładu JSW Innowacje oraz przykopalnianego osiedla mieszkaniowego. W 2021 roku pozyskiwano średnio 19,34 m<sup>3</sup> 100% CH<sub>4</sub> /minutę, a sprzedaż wyniosła 10.011.600,00 m<sup>3</sup>.
- KWK „Jas-Mos – Rydułtowy I” Ruch „Jas-Mos” w Jastrzębiu Zdroju systemem odmetanowania ujmuje metan z otamowanych wyrobisk zlikwidowanej kopalni „Moszczenica”. Na podstawie zawartej umowy sprzedaży ujmowany metan odsprzedawany jest do PGNiG TERMIKA Energetyka Przemysłowa S.A. Oddział EC „Moszczenica”. W 2021 roku na Ruchu „Jas-Mos” ujęto 8.771.287,00 m<sup>3</sup> czystego metanu (100% CH<sub>4</sub>), z czego sprzedano 8.457.600,00 m<sup>3</sup>. Efektywność wykorzystania metanu wyniosła 96,42%.

**Łączne przychody ze sprzedaży 18.469,2 tys. m<sup>3</sup> metanu w 2021 roku wyniosły 5.375.446,74 zł.**

W obszarze gospodarczego wykorzystania wód dołowych, Spółka w 2021 roku, zagospodarowała poprzez sprzedaż lub wykorzystania na własne potrzeby np. do celów technologicznych, m. innymi p.poż. 3.916,99 tys. m<sup>3</sup> wody pochodzącej z odwadniania

kopalń, z tego 1.506,98 tys. m<sup>3</sup> wód pochodzących z odwadniania prowadzonego przez Centralny Zakład Odwadniania Kopalń, a 2.410,01 tys. m<sup>3</sup> z odwadniania w pozostałych Oddziałach Spółki.

W celu gospodarczego wykorzystania wód jako przedsięwzięcia o charakterze proekologicznym, mającym na celu rosnące ich wykorzystanie dla celów techniczno-technologicznych wraz ze spełnieniem wymagań ochrony środowiska:

- wody silnie zasolone z Pompowni „Dębieńsko” Oddziału CZOK poddawane są procesowi odsalania przez PGWiR – Zakład Odsalania „Dębieńsko” w Czerwonice Leszczynach, w celu ochrony rzeki „Bierawki” przed nadmiernym zasoleniem,
- wody dołowe odpompowywane w PG „Saturn” wykorzystywane są jako pierwotne źródło ciepła dla pomp ciepła zainstalowanych do ogrzewania pomieszczeń w budynku biurowym – siedzibie Oddziału CZOK w Czeladzi.

**Przychody ze sprzedaży wód dołowych w 2021 roku wynosiły 1.983.027,69 zł.**

- **upraszczanie i modernizacja systemu odwadniania kopalń zlikwidowanych;**

Długofalowa perspektywa prowadzenia działań polegających na zabezpieczeniu kopalń sąsiednich przed zagrożeniem wodnym, skoncentrowanych w Oddziale CZOK i związana z tym konieczność zapewnienia prawidłowego funkcjonowania systemów odwadniania, wymusza potrzebę ich modernizacji. Wynika to z faktu, że większość obiektów i urządzeń wykorzystywanych w pompowniach Oddziału CZOK, z uwagi na ich wiek i techniczne zużycie spowodowane wieloletnią eksploatacją, wymaga częstych bieżących napraw i remontów.

W rejonach CZOK, w obszarze 13 zlikwidowanych kopalń, w 2021 roku funkcjonowało 6 pompowni stacjonarnych (PS) i 7 głębinowych (PG), w których zrealizowane zostały następujące działania:

W ramach piętrenia/przekierowania wód w pompowniach głębinowych:

**W PG „Paryż” – cel wg ZUSO SRK/2016/2017 - trwale wyłączenie i likwidacja PG „Paryż” po przepływie całości wód do PG „Saturn” i stabilizacji warunków hydrogeologicznych, termin: 2020/2021 r.;**

do października 2016 r., PG „Paryż” odwadniała zroby zlikwidowanych kopalń „Paryż” i „Sosnowiec”, od 03.11.2016 rozpoczęto zatapianie wyrobisk połączonych hydraulicznie odwadnianych kopalń od rzędnej ok. +80,0 m. Zatapianie odbywało się niewielkim dopływem rzędu ~2,0 m<sup>3</sup>/min, a reszta wód sphywa do PG „Saturn”. Na przełomie 2019/2020 uzyskano stabilizację warunków hydrogeologicznych w obszarze odwadniania pompowni PG „Paryż” co pozwoliło na rozpoczęcie procesu jej likwidacji. Na podstawie opracowanych w 2020 roku projektów:

- „Projektu technicznego likwidacji szybu „Cieszkowski” – Pompownia „Paryż” ...”,
- „Dokumentacji hydrogeologicznej określającej warunki hydrogeologiczne w związku z zakończeniem odwadniania zlikwidowanej kopalni, przez Pompownię głębinową „Paryż”

w 2021 roku przystąpiono do likwidacji szybu „Cieszkowski”, a tym samym ostatecznej likwidacji Pompowni głębinowej „Paryż”. Likwidacja PG Paryż przyniesie oszczędności rzędu 3,0 mln zł/rok, w stosunku do średnich kosztów funkcjonowania pompowni w ostatnich 5-ciu latach.

W ramach rozbudowy sieci monitoringu hydrogeologicznego zatapiania kopalń węglowych w północno-wschodniej części GZW, tj. w układzie hydraulicznym, „Saturn – Sosnowiec – Paryż - Porąbka-Klimontów – Kazimierz-Juliusz”, w 2021 r., w obszarze zlikwidowanej KWK „Kazimierz-Juliusz” w Sosnowcu, rozpoczęto budowę piezometru do głębokości ok. 650 m. Jego celem będzie co najmniej kilkunastoletnie monitorowanie sytuacji hydrogeologicznej i wpływu zatapiania kopalń na poziomy wodonośne i powierzchnię terenu.

**PG „Grodziec” – cel wg ZUSO SRK/2016/2017 - skierowanie wód zrobami b. KWK „Jowisz” → b. KWK „Rozbark V” → PS „Szombierki” CZOK → do KWK „Centrum” i całkowita likwidacja odwadniania, termin: po 2020 r. (termin uzależniony od gotowości KWK „Centrum” do odbioru wody);**

w latach 2010 ÷ 2012 sprawdzone zostały drogi i kierunki spływu wód z PG „Grodziec”, po jej likwidacji. Pompownia z poziomem pompowania do +85,0 m, utrzymywana będzie do czasu przygotowania pompowni KWK „Centrum” do odbioru wody z PG „Grodziec” i innych zlikwidowanych kopalń niecki bytomskiej.

**PG „Kleofas” – cel wg ZUSO SRK/2016/2017 - skierowanie wód do Oddziału SRK KWK „Śląsk” (stąd do KWK Ruda Ruch „Halemba”) i likwidacja pompowni;**

W 2020 r., połączone Zespoły ds. Zagrożeń Wodnych SRK S.A. Oddziału CZOK i Oddziału KWK „Pokój I-Śląsk” Ruch „Śląsk”, w oparciu o:

- zalecenia „Analizy techniczno-ekonomiczno-hydrogeologiczno-prawnej możliwości dodatkowego odbioru przez PGG S.A. Oddział KWK Ruda Ruch Halemba wód kopalnianych z kopalń zlikwidowanych lub likwidowanych: „Pokój I”, „Śląsk” i „Kleofas”, wraz z zakresem i harmonogramem niezbędnych robót oraz kosztami ewentualnego przedsięwzięcia” opracowanej w 2019 r., przez GIG w Katowicach,
- „Projekt techniczny wykonania prób przepuszczalności zrobów, łączących byłą Pompownię głębinową Kleofas z KWK „Śląsk” i podniesienia poziomu zatopienia wyrobisk Pompowni o ~60 m” opracowany w 2020 r.,
- zatwierdzony Decyzją Dyrektora OUG w Katowicach dodatek do planu ruchu Oddziału CZOK,

pozytywnie zaopiniowały spiętrzenie wody w PG „Kleofas”, w celu sprawdzenia przepływu wody z PG „Kleofas” do KWK „Śląsk”.

W związku z tym, Oddział CZOK w okresie od kwietnia 2021 roku do 08 lutego 2022 roku wykonywał etapowe próby przepuszczalności wodnej zrobów łączących byłe kopalnie „Kleofas” i „Śląsk”, polegające na spiętrzeniu wody w wyrobiskach od rzędnej -360,0 m - 286,4 m. Założono że w przypadku pozytywnych wyników, wody z PG „Kleofas” zostaną skierowane do KWK „Śląsk”, a pompownia głębinowa w szybie „Fortuna II” PG „Kleofas” i sam szyb zlikwidowane. Niestety pomimo maksymalnej rzędnej piętrzenia nie wystąpił przepływ wód z PG „Kleofas” do Ruchu „Śląsk”, jak przyjęto w opracowaniu GIG.

W 2021 roku Oddział CZOK koordynował roboty likwidacyjne oraz prace przygotowawcze do przejścia części majątku Ruchu „Śląsk” Oddziału KWK „Pokój I-Śląsk”.

Z dniem 1.01.2022 roku, Oddział CZOK przejął odwadnianie byłej kopalni „Śląsk” w nowoutworzonej w strukturach Oddziału Pompowni stacjonarnej „Śląsk”, kontynuując rozmowy z PGG KWK „Ruda” w sprawie przejścia wód ze zlikwidowanej KWK „Śląsk”, co pozwoliłoby na likwidację jej odwadniania.

**PG „Niwka Modrzejów” – cel wg ZUSO SRK 2016/2017 - podniesienie poziomu zatopienia z rzędnej -145,0 do +136,0 m npm., po uprzednim zabezpieczeniu strefy przygranicznej od strony Oddziału SRK S.A. KWK „Mysłowice-Wesoła I”;**

Obowiązująca rzędna maksymalnego zatopienia wynosi -145,0 m. Po przejęciu przez SRK S.A. wydzielonych części kopalń byłego KHW S.A., wystąpiły warunki do zmiany poziomu odwadniania z -145,0 m na +136,0 m npm. W wyniku uzgodnień Oddziałów SRK S.A.: KWK „Mysłowice-Wesoła I”, KWK „Wieczorek II”, KWK „Boże Dary” i CZOK oraz ze strony PGG S.A. KWK „Mysłowice Wesoła”, w sprawie możliwości bezpiecznej likwidacji/uproszczenia odwadniania likwidowanych kopalń, z uwzględnieniem zmiany poziomu odwadniania w PG „Niwka-Modrzejów”, w 2020 roku firma Fundacja Nauka i Tradycje Górnicze z Krakowa opracowała „*Ekspertyzę hydrogeologiczno-górnictwa możliwości bezpiecznego piętrzenia wody w Pompowni Głębinowej „Niwka-Modrzejów” do rzędnej +136,0 m*”, a dla planu podniesienia poziomu zatopienia zrobów i odwadniania o 250 m, uzyskano pozytywną opinię Komisji ds. Zagrożeń w Zakładach Górniczych przy WUG. W 2021 roku Oddział CZOK zlecił „*Wykonanie Projektu i badań penetrometrycznych oraz projektu robót zabezpieczających na poz. 500 m. Ruchu „Mysłowice-Wesoła I” SRK S.A., w związku z planowanym piętrzeniem wód w PG „Niwka-Modrzejów” do rzędnej +136,0 m.*”

W ramach ww. projektu wykonano:

- projekt techniczny otworów i badań parametrów geomechanicznych i hydrogeologicznych, w rejonie projektowanych tam wodnych,
- projekt techniczny dostosowania górniczego (w niezbędnym zakresie) Przekopu 1 Wschodniego i Przekopu objazdowego na poz. 500 m, do bezpiecznego wykonywania w nich projektowanych robót (przebudowa lub wzmocnienie obudowy itp.),
- projekt techniczny wzmocnienia i uszczelnienia wyrobisk górniczych w rejonie tamy TI-77, otworami iniekcyjnymi odwierconymi z Przekopu 1 Wschodniego i Przekopu objazdowego na poziomie 500 m,
- projekt techniczny otworów badawczo-doszczelniających, wierconych do zrobów Dowierzchni do pokładu 510, w celu rozpoznania jej zawodnienia oraz sposobu likwidacji i podsadzenia stwierdzonych pustek,
- projekt techniczny korka hydroizolacyjnego w Przekopie 1 Wschodnim i Przekopie objazdowym na poz. 500 m,
- projekt techniczny 2 tam wodnych Opracowanie harmonogramu wykonania zaprojektowanych robót.

Rozpoczęcie robót zabezpieczających, wg ww. projektów, planowane jest w 2022 roku. Zmniejszenie głębokości odwadniania o ok. 250 m i kilkuletnia retencja wód w górotworze, przyniesie wymierny efekt ekonomiczny i zwrot nakładów inwestycyjnych.

W ramach przebudowy lub zmiany stacjonarnych systemów odwadniania:

**PS „Jan Kanty” – cel wg ZUSO SRK 2016/2017 - zmiana systemu odwadniania ze stacjonarnego na głębinowy, z dopuszczalną rzędną zatopienia +30,0 m, termin: II kwartał 2023 r.;**

w ramach prowadzonych robót zmierzających do wdrożenia głębinowego systemu odwadniania z wykorzystaniem szybu „Witold II”, w 2021 roku, w ramach działań likwidacyjnych wykonano otwór spływowy TS-1/2021 o głębokości 96 m łączący poziom 170 m z poziomem 270 m. Zakończenie budowy pompowni głębinowej w szybie „Witold II” i likwidację stacjonarnego systemu odwadniania, planowano pierwotnie do końca 2023 roku. W dniu 1.04.2021 r., SRK S.A. zawarła umowę z NFOŚiGW w Warszawie o dofinansowanie w formie dotacji przedsięwzięcia pn. *Zmiana systemu odwadniania w pompowni „Jan Kanty”*

Oddziału CZOK, ze stacjonarnej na głębinowej, na kwotę dotacji 42.492.471,00 zł. Umowny termin zakończenia realizacji przedsięwzięcia określono na 31.10.2023 r.

Z uwagi na przedłużające się procedury przetargowe (unieważnienie postępowania po odrzuceniu ofert i złożone odwołania do KIO), na wyłonienie wykonawców 2 kluczowych zadań:

- Budowa pompowni głębinowej „Jan Kanty”,
- Dostawa agregatów głębinowych dla pompowni „Jan Kanty”,

Oddział CZOK pismem z dnia 14.02.2022 r., wystąpił do NFOŚiGW z wnioskiem o przedłużenie terminu realizacji przedsięwzięcia i zmianę terminu jego zakończenia na 31.10.2024 r.

W 2021 roku z dotacji NFOŚiGW wydatkowano kwotę 295.000,00 zł na *Aktualizację i uzupełnienie projektu technicznego pompowni głębinowej „Jan Kanty”*.

**PS „Szombierki” – cel wg ZUSO SRK 2016/2017 - skierowanie wód do KWK „Centrum” i likwidacja pompowni, termin: całkowita likwidacja uzależniona od przygotowania KWK „Centrum” na odbiór wody;**

w pompowni utrzymywany jest stacjonarny system odwadniania – docelowo pompownia zostanie zlikwidowana, a wyrobiska/zroby byłej kopalni będą drogą tranzytową dla własnych wód kopalnianych oraz dopływu z KWK „Jowisz”, KWK „Rozbark V”, KWK „Bytom II” i KWK „Piekary I”. W gotowości do wyłączenia i likwidacji jest PG „Grodziec”.

W związku z planowaną likwidacją pompowni wykonywane są roboty związane z ujęciem i przygotowaniem dróg spływu wody oraz likwidacją zbędnych wyrobisk. W 2021 roku odwiercono dwa otwory spływowe Ts-1/2021 i Ts-2/2021 z poz. 790 m do 860 m, które pozwolą na przepływ wód własnych oraz przekierowanych ze wschodniej części niecki bytomskiej do wyrobisk KWK „Centrum” na poziom 930 m oraz wykonano próby przepuszczalności wodnej zrobów pokładu 509/510 łączących poz. 790 m i 860 m PS „Szombierki” z poz. 930 m w KWK „Centrum”. Próby polegały na wtłaczaniu wód w PS „Szombierki” i ich odbiorze w przekopie wodnym na poz. 930 m w KWK „Centrum”. Zakończenie prób przepływu wód nastąpi po sprawdzeniu przepuszczalności całości wód, co będzie możliwe po uzyskaniu technicznej gotowości Oddziału KWK „Centrum”.

Pomyślne zakończenie prób przepływu wód z PS „Szombierki” do KWK „Centrum” pozwoli zrezygnować z budowy kosztownych korków hydroizolacyjnych w Przekopie skrzydłowym zachodnim na poz. 790 m. Wyrobisko to łączy zlikwidowaną Kopalnię „Szombierki” z Ruchem Bobrek spółki Węglkokoks Kraj Sp. z o.o. KWK „Bobrek-Piekary”.

We wrześniu 2021 roku Oddział CZOK opracował „Wariantową koncepcję skierowania wód, z planowanej do likwidacji PS „Szombierki” do KWK „Centrum”.

Całkowita likwidacja PS „Szombierki” uzależniona jest od gotowości Pompowni „Centrum” do odbioru wód. Ma to nastąpić do końca 2023 roku.

**PS „Powstańców Śląskich – Bytom I” – cel wg ZUSO SRK 2016/2017 - likwidacja „Pompowni” w 2020 roku, po wykonaniu Przekopu wodnego CZOK 760 – Bobrek 840 i grawitacyjnym skierowaniu wód do systemu odwadniania Węglkokosu Kraj Sp. z o.o. KWK „Bobrek-Piekary” Ruch „Bobrek”;**

Z dniem 30 listopada 2020 r., Pompownia Stacjonarna „Powstańców Śląskich - Bytom I” SRK S.A. Oddziału CZOK, zakończyła swoją działalność.

Stacjonarny system odwadniania został zlikwidowany, a wody CZOK spływają grawitacyjnie, Przekopem wodnym CZOK 760 – Bobrek 840, do zrobów pokł. 510 i pompowni polowej pp. 510 na poziomie 840 m Ruchu „Bobrek” KWK „Bobrek-Piekary” Węglkokoks Kraj Sp. z o.o.

Zakończenie działalności pompowni, zgodnie z wymogami ustawowymi zostało usankcjonowane opracowaniem w 2021 roku „*Dokumentacji określającej warunki hydrogeologiczne, w związku z zakończeniem odwadniania zlikwidowanej kopalni przez PS „Powstańców Śląskich – Bytom I” SRK S.A. Oddziału Centralny Zakład Odwadniania Kopalń*”. Ponadto w 2021 roku finalizowano procedury administracyjne związane z wygaszaniem / znoszeniem decyzji środowiskowych.

**PS „Siemianowice” - możliwe warianty wg ZUSO SRK 2016/2017, termin: po roku 2021.**

- I. PS „Chorzów” → rozbudowa systemu stacjonarnego na poz. 630 m, przejście wody z pompowni „Bańgów” i jej likwidacja.
- II. PS „Chorzów” → budowa pompowni głębinowej w szybie „Kolejowy I”, ze zmianą dopuszczalnej rzędnej odwadniania z -338,0m na -245,0m, przejście wody z Pompowni „Bańgów” i jej likwidacja.

PS „Siemianowice” odprowadza wody dołowe z obszaru byłej KWK „Siemianowice” poprzez system Siemianowice (pompownia # Bańgów) oraz byłej KWK „Barbara-Chorzów” poprzez system Chorzów (pompownia # Kolejowy I).

System odwadniania „Chorzów” zabezpiecza kopalnię niecki bytomskiej oraz niecki głównej, z którymi posiada liczne połączenia hydrauliczne oraz bezpośrednie połączenie z systemem Siemianowice.

PS „Siemianowice” z uwagi na duży dopływ własny (ok. 22,0 m<sup>3</sup>/min) musi zostać utrzymana. Takiej ilości wody nie przejmie, ze względów technicznych, projektowana pompownia centralna KWK „Centrum”.

W 2020 roku, przeprowadzono analizę techniczno-hydrogeologiczno-ekonomiczną zmiany i uproszczenia systemu odwadniania w PS „Siemianowice”, przyjmując do dalszych rozważań wariant budowy PG z wykorzystaniem jednego z szybów Pompowni „Chorzów” - szybu „Kolejowy I”. Pierwszym krokiem do zmiany stacjonarnego systemu odwadniania (SSO) na głębinowy jest wykonana w 2021 roku „*Ekspertyza hydrogeologiczna możliwości zmiany systemu odwadniania ze stacjonarnego na głębinowy oraz zmiany dopuszczalnej rzędnej odwadniania z (-)327,0 m na (-)240,0 m, w Pompowni „Siemianowice”*”.

Opracowanie wykazało, że możliwa jest zmiana poziomu zatopienia/odwadniania z -327,0 m na -285,0 m oraz systemu odwadniania ze stacjonarnego na głębinowy w szybie „Kolejowy I”, ale przy uwzględnieniu następujących warunków:

- po sprawdzeniu wodoszczelności zrobów Pompowni „Chorzów” do rzędnej około -285,0 m, poprzez wykonanie tamy wodnej z przepustami na poz. 630 m, na ciśnienie 0,63 MPa oraz otworu wentylacyjnego pomiędzy poz. 321 m a poz. 630 m,
- po oddaniu do użytku Pompowni „Centrum”, która przejmie dopływ wód z PS „Szombierki” i w konsekwencji pozwoli na jej likwidację.

W kolejnych latach rozpocznie się faza projektowania ww. przedsięwzięć oraz pompowni głębinowej, a następnie jej budowy.

#### **Budowa pompowni centralnej w Oddziale KWK „Centrum”;**

Zgodnie z „Programem likwidacji...” oraz na podstawie „Projektu modernizacji głównego systemu odwadniania w branży mechanicznej, górniczej i hydrogeologicznej” system odwadniania oddziału KWK Centrum z dopływem około 9,5 m<sup>3</sup>/min. przejmie docelowo dopływy z kopalń zlokalizowanych we wschodniej części Niecki Bytomskiej (PS Szombierki wraz ze zlikwidowaną KWK Rozbark V, likwidowana KWK Piekary I ze zlikwidowaną KWK Jowisz i PG Grodziec) i zostanie oparty o:

- pompownię głównego odwadniania na poziomie 250 m z dopływem naturalnym ok. 5,5 m<sup>3</sup>/min. odprowadzającą wody bezpośrednio na powierzchnię (pompownia niezależna od dopływów z Niecki Bytomskiej) - planowane zakończenie to IV kwartał 2022 r.,
- pompownię pomocniczą z systemem pomp zatapialnych w szybie Budryk 107 m poniżej poziomu 774 m, utrzymującej DPO na poziomie -585 m p.p.m. (na głębokości 881 m szybu Budryk) z dopływem naturalnym do 13,0 m<sup>3</sup>/min. odprowadzającą wody do PGO na poziomie 774 m. (zakończenie prac związanych z budową systemu pomp zatapialnych pozwalającego odebrać dopływ z Niecki Bytomskiej planowane jest na rok 2023),
- pompownię Głównego Odwadniania na poziomie 774 m z dopływem naturalnym ok. 1,5 m<sup>3</sup>/min., zrzutem wody ze zlikwidowanej pompowni na poziomie 372 m ok. 0,7 m<sup>3</sup>/min. i dopływem z pompowni pomocniczej w szybie Budryk ok. 13,0 m<sup>3</sup>/min. (w sumie ok. 15,2 m<sup>3</sup>/min.) odprowadzającą wody bezpośrednio na powierzchnię. Prace przygotowawcze oprócz głównych robót z przystosowaniem pompowni wraz z chodnikami i kanałami spływowymi, wyposażeniem pompowni w 5 zestawów pompowych i armaturę, rurociągi odprowadzające wody do szybów Budryk i Staszic zakładają przebudowę wyrobisk, które będą pełniły m.in. rolę zbiorników retencyjnych. W 2021 r. zostały wydrążone 3 wyrobiska górnicze o łącznej długości 12 m oraz dokonano przebudowy 12 wyrobisk górniczych o łącznej długości 660 m.
- osadnik główny w północno – zachodniej części kopalni, którego zakończenie przewidywane jest na II kwartał 2023 r.

Oddział KWK „Centrum” wspólnie z Oddziałem Centralny Zakład Odwadniania Kopalń, w ramach upraszczania systemu odwadniania likwidowanych kopalń w obrębie niecki bytomskiej, prowadzą próby przekierowania wód z dopływu do głównego odwadniania byłej KWK „Szombierki” do systemu odwadniania KWK Centrum, poprzez nieczynny przekop wodny na poziom 930 m KWK „Centrum”.

Przekopem tym obecnie odbywa się przepływ wód w ilości około 2,4 m<sup>3</sup>/min., pochodzących z podpoziomowej partii złoża byłej KWK „Szombierki” oraz skierowanych otworami spływowymi z PS „Szombierki”. Docelowo tą drogą odbywać się będzie spływ całości wód w ilości do 14,0 m<sup>3</sup>/min., przekierowanych ze wschodniej części niecki bytomskiej.

#### **Upraszczenie systemu głównego odwadniania w Oddziale KWK „Boże Dary – „Mysłowice-Wesoła I” Ruch „Boże Dary”**

Oddział KWK „Boże Dary” należy do kopalń silnie zawodnionych. Dopływ naturalny wody kształtuje się aktualnie na poziomie około  $Q = 14,5 \text{ m}^3/\text{min}$ . W oparciu o opracowany projekt pn. *Dokumentacja techniczna modernizacji układu głównego odwadniania KWK „Boże Dary”*(...) oraz z uwagi na istniejące połączenia wyrobiskami górniczymi pomiędzy likwidowaną KWK „Boże Dary”, a czynną kopalnią PGG S.A. „Murcki-Staszic”, realizowane są prace związane z upraszczaniem i modernizacją docelowego systemu odwadniania.

W związku ze zmianą koncepcji odwadniania oraz przewietrzania wyrobisk górniczych ujętych w Programie Likwidacji (...) Ruchu KWK „Boże Dary”, w roku 2021 zlikwidowano główne odwadnianie na poziomie 600 m i zabudowano pompy zatapialne w szybie II z jednoczesnym skróceniem górniczego wyciągu szybowego zainstalowanego na tym szybie. Wody dopływające na poz. 600 m poprzez układ pomp zatapialnych są transportowane do chodników wodnych na poz. 416 m, skąd cały dopływ jest odprowadzony na powierzchnię do osadnika wód dołowych, a dalej woda kierowana jest do kanału uchodzącego do rzeki Mlecznej. Tym samym osiągnięty został docelowy model odwadniania.

### **Upraszczenie systemu głównego odwadniania w Oddziale KWK „Boże Dary – „Mysłowice-Wesoła I” Ruch „Mysłowice-Wesoła I”**

W 2020 r. Główny Instytut Górnictwa w Katowicach i „GEO-EKO-WIERT” w Katowicach wykonali „*Analizę możliwości uproszczenia sposobu lub zaprzestania odwadniania SRK S.A. KWK „Mysłowice-Wesoła I” wraz z analizą wynikających z tego konsekwencji hydrogeologicznych i oceną zagrożenia wodnego dla zakładu górniczego i kopalń sąsiednich wraz z oceną ekonomiczną proponowanych wariantowych rozwiązań technicznych*”, w której zaproponowano 4 sposoby uproszczenia struktury KWK „Boże-Dary-Mysłowice-Wesoła I” Ruch „Mysłowice-Wesoła I”. W wyniku analizy technicznej i ekonomicznej autorzy opracowania zarekomendowali wariant polegający na pozostawieniu w niezmienionym stanie systemu głównego odwadniania na poziomie 500 m w rejonie szybu „Wschodni II” i uproszczenie systemu wentylacji poprzez zmianę funkcji Szybu „Wschodni I” z wdechowego na wentylacyjny. Będzie to docelowy model odwadniania Ruchu „Mysłowice-Wesoła I”.

Realizacja tego wariantu wymaga między innymi:

- wykonania wielkośrednicowego otworu o długości około 155 m dla połączenia wentylacyjnego przyszybowych wyrobisk górniczych poziomów 340 m i 500 m i zarurowania go rurami o średnicy około 1200 mm; z uwagi na przedłużającą się procedurę przetargową w związku z odwołaniami do KIO, w dniu 29.09.2021 r., zawarta została umowa z Wykonawcą z terminem zakończenia prac do 29.03.2022 r. (w XI/2021 przyjęto harmonogram prac, a w XII/2021 przygotowano front robót do rozpoczęcia prac),
- zabudowania na powierzchni nowej stacji wentylatorów dla wymuszenia obiegu wentylacyjnego przy wykorzystaniu minimalnej ilości wyrobisk górniczych na poziomie 500 m; w dniu 29.12.2021 r., zawarta została umowa z Wykonawcą na wykonanie zadania z terminem zakończenia prac do 29.06.2022 r.,
- zabudowania tam wentylacyjnych i regulacyjnych; w ramach zadania w 2021 roku wykonano prace przygotowawcze do budowy tamy, w tym związane z pomiarami sieci wentylacyjnej, czyszczeniem i udrażnianiem cieku wodnego oraz zabudową i przebudową przegród wentylacyjnych.

### **Zmiana systemu odwadniania w Oddziale KWK „Wieczorek II”**

W 2020 roku, w związku z projektowaną zmianą rzędnej odwadniania oraz zmianą sposobu odwadniania ze stacjonarnego na głębinowy, Zakład Geologii i Geofizyki GIG w Katowicach opracował *Dokumentację hydrogeologiczną określającą warunki hydrogeologiczne w związku ze zmianą poziomu odwadniania likwidowanego zakładu górniczego SRK S.A. Oddział KWK „Wieczorek II”*, która określa dopuszczalną i możliwą do osiągnięcia rzędną piętrzenia wody w zbiorniku retencyjnym na (-) 360,0 m p.p.m, a w zbiorniku awaryjnym na (-) 340,0 m p.p.m., charakteryzuje warunki hydrogeologiczne oraz przedstawia aktualne i przewidywane kształtowanie się zagrożenia wodnego dla sąsiednich zakładów górniczych po zmianie sposobu odwadniania na głębinowy.

W kwietniu 2021 r. zakończono jeden z etapów działań przygotowawczych do realizacji budowy docelowej pompowni głębinowej, *Wykonanie automatyzacji pompowni pomocniczej na poz. 730,0 m (...)*.

W wyniku przeprowadzonego postępowania przetargowego w dniu 26.02.2021 r., zawarta została umowa z Wykonawcą PBSz S.A. na *Wykonanie projektu technicznego wraz z budową pompowni głębinowej (...)*, z terminem realizacji do 22.12.2023 r., opiewająca na kwotę 87.500.000,00 zł.



Do listopada 2021 roku odebrano całość opracowanej i zatwierdzonej dokumentacji projektowej ponosząc koszty 3.672.465,12 zł oraz zgodnie z harmonogramem rzeczowo-finansowym do końca 2021 roku, zrealizowano prace polegające na:

- likwidacji infrastruktury powierzchniowej i przystosowaniu istniejącej do prac montażowych na kwotę 1.500.600,00 zł,
- wykonaniu robót górniczych i szybowych w szybie Roździeński oraz w wyrobiskach dołowych na kwotę 17.311.587,03 zł.

Łączne koszty poniesione w 2021 roku w związku z realizacją umowy dot. budowy pompowni głębinowej wyniosły 22.484.652,15 zł.

### **Zmiana systemu odwadniania w Oddziale KWK „Pokój I - Śląsk” Ruch „Śląsk”**

W związku ze zmianą modelu docelowego likwidacji Oddziału KWK „Pokój I - Śląsk” Ruch „Śląsk” zakładającego pierwotnie utrzymywanie pompowni głównego odwadniania na poziomie 765 m do czasu zakończenia likwidacji wyrobisk dołowych, a następnie jej wyłączenie i przekierowanie całości wód z kopalni poprzez wyrobisko Przekop Śląsk – Nowy Wirek do PGG S.A. Oddział „Ruda” Ruch „Halemba”, zmienionego w oparciu o wyniki *Analizy techniczno-ekonomiczno-hydrogeologiczno-prawnej możliwości dodatkowego odbioru przez PGG S.A. Oddział KWK „Ruda” Ruch „Halemba” wód kopalnianych Kopalń zlikwidowanych lub likwidowanych: KWK „Pokój I”, KWK „Śląsk” i KWK „Kleofas” wraz z zakresem, harmonogramem niezbędnych robót oraz kosztami ewentualnego przedsięwzięcia.* Zmiana modelu docelowego likwidacji poprzez utworzenie na jej terenie pompowni stacjonarnej znalazła odbicie w Aneksie nr 1 do „Programu likwidacji...”, zaakceptowanego kierunkowo przez Ministra Aktywów Państwowych, pismem z dnia 02 listopada 2020 r. DGA.II.427.37.2020;IK:435658.

Oddział w celu zabezpieczenia kopalń sąsiednich przed zagrożeniem wodnym wykonał w 2021 roku następujące prace związane z powstaniem pompowni stacjonarnej:

- 1) Budowa dwóch rurociągów głównego odwadniania w szybie I i w lunecie do komory pomp głównego odwadniania na poziomie 765 m;
- 2) Zabudowa pompowni przewałowej poniżej poz. 765 w szybie I;
- 3) Przebudowa rurociągu odprowadzającego wody dołowe bezpośrednio do kolektora do rzeki Kłodnicy.

Oddział KWK „Pokój I – Śląsk” Ruch „Śląsk” z dniem 31 grudnia 2021 r. zakończył proces likwidacji, a dalsze prace związane z zakończeniem budowy oraz utrzymaniem pompowni stacjonarnej będą prowadzone przez Oddział CZOK w Czeladzi.

### **Upraszczanie systemu odwadniania w Oddziale KWK „Pokój I - Śląsk” Ruch „Pokój I”**

Opracowana przez GIG Katowice, opisana w punkcie powyżej *„Analiza techniczno – ekonomiczno – hydrogeologiczno - prawna możliwości dodatkowego odbioru przez PGG S.A. Oddział KWK Ruda Ruch Halemba wód kopalnianych Kopalń zlikwidowanych lub likwidowanych: KWK „Pokój I” (...)*, jak również sporządzona analiza hydrogeologiczna wskazująca na możliwość grawitacyjnego spływu wody do Ruchu Halemba KWK „Ruda” oraz podpisany w lutym 2019 r., przez PGG S.A. KWK „Ruda” i SRK S.A. KWK „Pokój I – Śląsk” Ruch „Pokój I” list intencyjny w sprawie zawarcia umowy technicznej i finansowej dotyczącej ewentualnego dodatkowego odbioru przez PGG S.A. KWK „Ruda” Ruch Halemba wód dołowych kopalń zlikwidowanych lub likwidowanych, w tym KWK „Pokój I” – stały się podstawą do opracowania w 2020 roku *Projektu technicznego odprowadzania wód kopalnianych SRK S.A. KWK „Pokój I – Śląsk” Ruch Pokój I” do PGG S.A. Oddział KWK „Ruda” Ruch Halemba.*

W lutym 2021 roku rozpoczęto procedurę przetargową w celu wyłonienia Wykonawcy prac, zgodnie z założonym w projekcie 3 etapowym zakresem realizacji polegającym na wykonaniu:

- 1) ujęcia i odprowadzenia grawitacyjnego wód wyrobiskami górnymi z poz. 320 m na poz. 600 m,
- 2) ujęcia i odprowadzenia wód z poz. 600 m dwoma otworami spływowymi TS-1 i TS-2, orurowanymi rurami stalowymi z wykładką z tworzywa sztucznego na całej długości na poz. 790 m,
- 3) montażu rurociągu z tworzywa sztucznego o średnicy 300 mm w wyrobiskach górniczych SRK S.A. Ruch „Pokój I”, PGG S.A. Ruch Pokój na poz. 790 do wyrobisk górniczych PGG S.A. Ruch Halemba na poz. 830 do otworu TK-6(2018), połączenie z otworami spływowymi oraz zabezpieczeniem wyrobisk górniczych przed niekontrolowanym spływem wody.

Wszystkie etapy obejmują ponadto wykonanie prac dotyczących budowy infrastruktury hydrotechnicznej.

Oddział zaplanował wykonanie powyższych robót w okresie maj-listopad 2021 roku.

W związku z wydłużającą się procedurą przetargową na wyłonienie wykonawcy prac, związanych z przekierowaniem wód dołowych z Oddziału KWK „Pokój I-Śląsk” Ruch „Pokój I” do PGG S.A. KWK „Ruda” Ruch „Halemba” część zadań zaplanowanych do wykonania w roku 2021 Oddział zrealizuje w roku 2022. Jednocześnie z uwagi na przekazanie w marcu 2022 r. do SRK S.A. należącego do PGG S.A. Ruchu „Pokój” w celu jego likwidacji oraz na fakt, iż obydwa Ruchy są ściśle powiązane pod względem ruchowym (sieć wentylacyjna i sieć odwadniania w wyrobiskach), dalsze prowadzenie prac likwidacyjnych, jak również prac związanych z przekierowaniem wód dołowych wymaga skoordynowania działań obydwu zakładów górniczych, w tym opracowania nowego rozwiązania odprowadzania wód na KWK „Ruda”.

### **Modernizacja systemu głównego odwadniania w Oddziale KWK „Makoszowy”**

W ramach realizacji przedsięwzięć dot. osiągnięcia założonego docelowego modelu likwidacji KWK „Makoszowy”, zakładającego likwidację pompowni na poziomach 350 m i 660 m oraz modernizację pompowni na poz. 850 m, która przyjmie wody z rurociągów zrzutowych z poziomów 530 m i 660 m i odprowadzi je na powierzchnię do osadnika wód dołowych, wykonano:

- *Dokumentację techniczno-projektową modernizacji układu głównego odwadniania w KWK „Makoszowy” (2020 rok),*
- *Analizę techniczno-ekonomiczno-hydrologiczno-prawną warunków lokalizacji pompowni zabezpieczającej sąsiednie zakłady górnicze przed zagrożeniem wodnym, w aspekcie odbioru wód z zlikwidowanych lub czynnych zakładów górniczych: KWK „Gliwice”, KWK „Sośnica”, KWK „Makoszowy”; wraz z zakresem, harmonogramem niezbędnych robót oraz kosztami ewentualnego przedsięwzięcia.*

Przedstawiony w Programie Likwidacji model docelowy zakładał zabezpieczenie sąsiadującej KWK „Sośnica” przy założeniu kontynuowania przez nią wydobywania węgla w perspektywie kolejnych dziesięcioleci. Biorąc pod uwagę przewidywaną likwidację KWK „Sośnica” w perspektywie najbliższych 8 lat oraz połączenie w 2023 roku Ruchów KWK „Ruda”: Bielszowice z Halembą, a następnie likwidację KWK „Ruda” w 2034 roku, zasadnym jest pozostawienie obecnego systemu odwadniania, jako modelu przejściowego (ochrony zakładów czynnych) do czasu ostatecznego rozstrzygnięcia zasad i zakresu ochrony sąsiednich zakładów górniczych w przyszłości (po likwidacji kopalń „Sośnica” i „Ruda”).

Należy zaznaczyć, że doprecyzowanie szczegółów docelowego modelu odwadniania wymaga rozmów pomiędzy zainteresowanymi przedsiębiorcami.

Mając na uwadze powyższe, należy czasowo wstrzymać realizację robót powiązanych z modernizacją układu głównego odwadniania KWK „Makoszowy” do czasu doprecyzowania szczegółów, co pozwoli wykluczyć potencjalne niecelowe wydatkowanie środków przeznaczonych na likwidację kopalni.

Projekt modernizacji układu głównego odwadniania wykonany w roku 2020, pomimo czasowego zawieszenia wykonywania jego założeń, jest ponadczasowy i w przyszłości będzie podstawą do planowania robót modernizacyjnych (zakłada odbiór maksymalnych przewidywanych dopływów wody z sąsiednich zakładów górniczych). Podstawą tego była wykonana w roku 2021 roku analiza obrazująca prognozowaną sytuację hydrologiczną w zakładach górniczych bezpośrednio sąsiadujących z KWK „Makoszowy”; zatem w późniejszych latach będzie podstawą do analizy rozplywu wód podziemnych na większym obszarze tej części Górnośląskiego Zagłębia Węglowego.

- **prorowadzenie przez SRK S.A. Oddział CZOK odwadniania w nabytej w dniu 31.12.2021 r., zorganizowanej części przedsiębiorstwa CP „Bolko”;**

Z dniem 01.01.2021 r., do SRK S.A. Oddziału CZOK włączona została Pompownia „Bolko”. W ramach czynności związanych z planowanym, przejęciem przez SRK S.A. odwadniania wyrobisk po nieczynnych kopalniach rud cynku i ołowiu, Spółka opracowała wstępną koncepcję zmiany stacjonarnego systemu odwadniania na system głębinowy.

W trakcie 2021 roku rozpoczęto realizację zadania pn. *„Wykonanie 10 piezometrów o głębokości do ok. 100 m w byłych obszarach górniczych kopalń rudnych ZGH Orzeł Biały”, a GIG w Katowicach opracował „Ekspertyzę hydrogeologiczną dotyczącą możliwości i warunków zmiany systemu odwadniania ze stacjonarnego na głębinowy w pompowni „Bolko” oraz zmiany dopuszczalnego poziomu zatopienia wyrobisk rudnych w niecce bytomskiej”*. Ekspertyza potwierdziła możliwość zmiany systemu odwadniania ze stacjonarnego na głębinowy z tymczasową rzędną piętrzenia + 168,0 m i możliwością jej podniesienia do +170,0 m. Z kilku przedstawionych wariantów, GIG zarekomendował budowę pompowni głębinowej przy szybie Bolko z wykonaniem nowego podpoziomowego wyrobiska (rząpia PG) i odwierceni do niej z powierzchni otworów dla pomp głębinowych. Ostateczny wariant i rozwiązania techniczne zostaną przyjęte po wykonaniu piezometrów i otrzymaniu wyników położenia lustra wody w zrobach rudnych.

W efekcie konsultacji z Zakładem Ochrony Wód GIG w Katowicach oraz otrzymanych wyników badań przeprowadzonych z prób wód surowych, wód uzdatnionych zrzucanych do rzeki Brynicy, wód samej rzeki oraz odpadów powstających w czasie uzdatniania - w aspekcie uzdatniania/wytrącania metali ciężkich z wód kopalnianych Pompowni „Bolko”, w 2021 roku, zrealizowany został I etap badawczy dla wykonania *„Studium dla aktualnie stosowanego procesu oraz określenie możliwości efektywnego oczyszczania wód pochodzących z odwodnienia wyrobisk rudnych Pompowni „Bolko” wraz z analizą wpływu na jednolite części wód i cele środowiskowe”*. II etap opracowania w trakcie realizacji (termin umowy do 15.05.2022 r.).

W 2021 roku, Oddział CZOK uzyskał od Państwowego Gospodarstwa Wodnego Wody Polskie, Zarząd Zlewni Katowice, przedłużenie o 2 lata terminu obowiązywania pozwolenia wodnoprawnego dla Pompowni Bolko.

Zmiana systemu odwadniania ze stacjonarnego na głębinowy wymaga opracowania dokumentacji hydrogeologicznej w związku ze zmianą poziomu odwadniania oraz projektu

technicznego budowy pompowni głębinowej, która planowana jest w latach 2023-2024, a jej uruchomienie wstępnie przewiduje się na 2025 rok.

– **zagospodarowanie terenów pogórnich i współpraca z gminami w obszarze rozwoju lokalnego;**

Na mocy Uchwały Zarządu Spółki Restrukturyzacji Kopalń S.A. nr 3005/2018/Z/VII z dnia 04.10.2018 r., zawarta została z Miastem Zabrze *Umowa o współpracy w zakresie rewitalizacji i rozwoju terenów miasta Zabrze w rejonie ul. Makoszewskiej*, której kontynuacją było zawarcie w dniu 10.06.2019 r., umowy czterostronnej z Miastem Zabrze, JSW KOKS S.A. oraz KSSE S.A., mającej na celu podjęcie dalszych kompleksowych działań w zakresie rewitalizacji obszaru przemysłowego po byłej KWK „Makoszowy” i Koksowni „Makoszowy”.

W wyniku podjętych działań opracowana została koncepcja zagospodarowania, uwzględniająca zachowanie istniejącej substancji materialnej tj. infrastruktury technicznej, budynków i ich wyposażenia, która została przyjęta i podpisana przez strony umowy w dniu 10 sierpnia 2020 r.

Podstawowym celem przedsięwzięcia jest stworzenie warunków do powstania nowych miejsc pracy, a w konsekwencji pobudzenie aktywności gospodarczej miasta Zabrze. Aspektem przewodnim prowadzonych działań jest stworzenie atrakcyjnej przestrzeni inwestycyjnej, pozwalającej na realny i wielopłaszczyznowy rozwój miasta. W celu poprawy funkcjonalności przedmiotowych terenów, zlecono realizację przyjętego planu podziału geodezyjnego.

Trwająca w dalszej perspektywie współpraca przewiduje wdrożenie wypracowanych rozwiązań polegających m.in., na pozyskaniu środków finansowych celem przeprowadzenia rewitalizacji terenu, zagospodarowaniu obiektów zabytkowych objętych ochroną konserwatorską czy pozyskaniu potencjalnych inwestorów.

W dniu 4.10.2019 r., Zarząd Spółki zawarł z Gminą Suszec, JSW Innowacje S.S. oraz KSSE S.A. porozumienie o współpracy w zakresie rewitalizacji i rozwoju terenów KWK „Krupiński” w Suszczu. Strony wspólnie opracowały *Koncepcję Rewitalizacji i Transformacji terenu KWK „Krupiński” w Suszczu* dla obszaru o powierzchni 193,5 ha. Uchwałą z dnia 11.03.2021 r., Zarząd SRK S.A. przyjął do realizacji ww. dokument.

Ponadto opracowane zostały uwagi do studium uwarunkowań i kierunków zagospodarowania przestrzennego (SUiKZP) dla Gminy Suszec, w których szczególnie zostały wyeksponowane kwestie lokalizacji odnawialnych źródeł energii. W efekcie wniosku Spółki, Gmina Suszec pismem z dnia 13.08.2020 r., przesłała do akceptacji zmienioną treść studium, uwzględniającą proponowane zmiany. Dnia 3 września 2021 roku, Wójt Gminy Suszec, wyłożył do publicznego wglądu projekt zmian studium uwarunkowań i kierunków zagospodarowania przestrzennego Gminy Suszec, a Rada Gminy uchwałą nr XL/348/2021 z dnia 22 grudnia 2021 r., uchwaliła zmiany „Studium uwarunkowań i kierunków zagospodarowania przestrzennego Gminy Suszec”. Aktualnie trwają prace związane z opracowaniem miejscowego planu zagospodarowania przestrzennego terenów położonych w północnej części sołectwa Rudziczka i terenów położonych w północno-zachodniej części sołectwa Suszec.

Realizacja programu będzie skutkować optymalnym sposobem zagospodarowania terenu dla potencjalnych inwestorów, przy poszanowaniu oczekiwań społeczności lokalnej oraz powstaniem nowych miejsc pracy.

Tauron Ekoenergia Sp. z o.o. we współpracy z SRK S.A. opracował koncepcję alokacji farmy fotowoltaicznej PV na terenach KWK „Krupiński” w obszarze Niecki Branickiej o łącznej powierzchni ok. 36 ha.

Na podstawie analizy potencjału gruntu oszacowano możliwość wybudowania dwóch instalacji o łącznej mocy w przedziale ok. 26,8-34,9 MW. Wstępny ramowy harmonogram realizacji projektu zakłada oddanie obu instalacji do użytkowania w IV kwartale 2023 r.

SRK S.A. zgłosiła nieruchomość jako projekt do Krajowego Funduszu Sprawiedliwej Transformacji. Obecnie trwa weryfikacja fiszek projektowych.

W ramach współpracy z Tauron Nowe Technologie S.A. mającej na celu realizację projektów z zakresu poprawy efektywności energetycznej oraz budowy nisko- i bezemisyjnych źródeł wytwórczych, w dniu 7 lipca 2020 r., podpisano umowę określającą ogólne zasady współpracy stron, tj. potencjalną możliwość realizacji przez Tauron Nowe Technologie S.A., uzasadnionych ekonomicznie projektów, na terenach będących we władaniu SRK S.A.

Podobnie, wraz z PGG S.A., na podstawie umowy ramowej, zawartej 12 grudnia 2019 r., Spółka podjęła współpracę w zakresie realizacji projektów budowy instalacji fotowoltaicznych, względnie innych nisko lub bezemisyjnych, na nieruchomościach będących w posiadaniu SRK S.A, w efekcie czego 10 stycznia 2020 r., podpisano umowę najmu terenu o powierzchni 3,7 ha, zlokalizowanego w Gierałtowicach, na okres 29 lat, na potrzeby prowadzonej działalności pod budowę i eksploatację farmy fotowoltaicznej.

Stała współpraca SRK S.A. z Miastem Katowice zaowocowała podpisaniem w dniu 29 lutego 2020 r., listu intencyjnego w sprawie utworzenia „Dzielnicy Nowych Technologii” w Katowicach, zakładającego uczestnictwo Spółki w tworzeniu katowickiego hubu - gamingowo – technologicznego na pokopalnianych terenach Szybu „Pułaski” w Katowicach. Działania te w znacznym stopniu przyczynią się do zwiększenia konkurencyjności tego terenu w obszarach innowacyjnego rozwoju branży IT, gamingu i e-sportu oraz stworzą nowe miejsca pracy.

Prace nad przyjęciem wstępnej koncepcji funkcjonalno-przestrzennej wraz z biznesplanem przyszłego Katowickiego Hubu Gamingowo-Technologicznego, zgodnie z deklaracją Urzędu Miasta Katowice są na ukończeniu. W ramach przedmiotowej inwestycji SRK S.A. podjęła czynności związane z wykonaniem koniecznych podziałów geodezyjnych terenów szybu Pułaski, które zostały ukończone w 2021 roku.

Urząd Miejski w Katowicach zawnioskował o dodatkowy pas terenu o szerokości 15 m, wzdłuż obecnej granicy działek, w związku z czym trwają prace związane z wyodrębnieniem tego terenu, prowadzone przez urząd.

W dniu 20 lipca 2020 r., Spółka podpisała porozumienie o współpracy z Gminą Bytom (liderem projektu), w zakresie transformacji i rozwoju terenów należących do Spółki Restrukturyzacji Kopalń S.A. na obszarze miasta Bytomia, w ramach realizacji projektu *Zielona transformacja Bytomia – program działań na rzecz sprawiedliwej transformacji przemysłu ciężkiego w mieście*, którego celem jest złagodzenie negatywnych skutków transformacji wysokoemisyjnych gałęzi przemysłu, poprzez niwelowanie problemów społecznych, gospodarczych i środowiskowych, stanowiących istotną barierę rozwojową miasta, a wynikających z monokulturowej gospodarki miasta, historycznie opartej na węglu i stali, a w konsekwencji poprawa jakości życia w mieście i regionie. W ramach porozumienia o współpracy SRK S.A. oraz Miasto Bytom zobowiązały się do podjęcia działań zmierzających w kierunku opracowania koncepcji zagospodarowania terenu, określając jako podstawowy cel przedsięwzięcia, uzyskanie docelowo warunków do powstania nowych miejsc pracy i pobudzenia aktywności gospodarczej na obszarze Miasta Bytomia.

W dniu 26.08.2021 r., SRK S.A. zawarła trójstronne porozumienie o współpracy z Miastem Ruda Śląska i Katowicką Specjalną Strefą Ekonomiczną w zakresie projektu polegającego na aktywizacji gospodarczej terenów inwestycyjnych położonych w granicach administracyjnych Miasta Ruda Śląska. W ramach współpracy, strony zobowiązały się do podjęcia działań zmierzających do opracowania koncepcji zagospodarowania terenu, określając jako podstawowy cel przedsięwzięcia, uzyskanie docelowo warunków do powstania nowych miejsc pracy. Projekt obejmuje nieruchomości o łącznej powierzchni 97,4152 ha, z czego 55,0963 ha jest własnością lub znajduje się w użytkowaniu wieczystym SRK S.A., a 42,3189 ha stanowi gminny zasób nieruchomości. Znalazły się w nim obszary, których przyszłe przeznaczenie zakłada zabudowę produkcyjno-usługową oraz tereny zlokalizowane w korytarzu ekologicznym, niezbędnym do przewietrzania miasta i koniecznym do utrzymania w posiadaniu przez Urząd Miasta Ruda Śląska opracowaniu ekofizjograficznym.

Współpraca Spółki z gminami górniczymi w zakresie zagospodarowania terenów pogórnich przejawia się również w zbywaniu w formie darowizny w trybie art. 23 ustawy o funkcjonowaniu górnictwa (...) oraz zrzeczeń na rzecz Skarbu Państwa w trybie art. 16 ustawy o gospodarce nieruchomościami - gruntów wraz z budynkami oraz budowlami infrastruktury technicznej, czego celem jest realizacja zadań gmin o charakterze publicznym, pobudzenie aktywności gospodarczej i społecznej. W 2021 roku przedmiotem przekazania były grunty o łącznej powierzchni 45.7796 ha wraz z budynkami oraz budowlami infrastruktury technicznej terenu, co zostało szczegółowo opisane w punkcie 2.7. a) niniejszego sprawozdania.

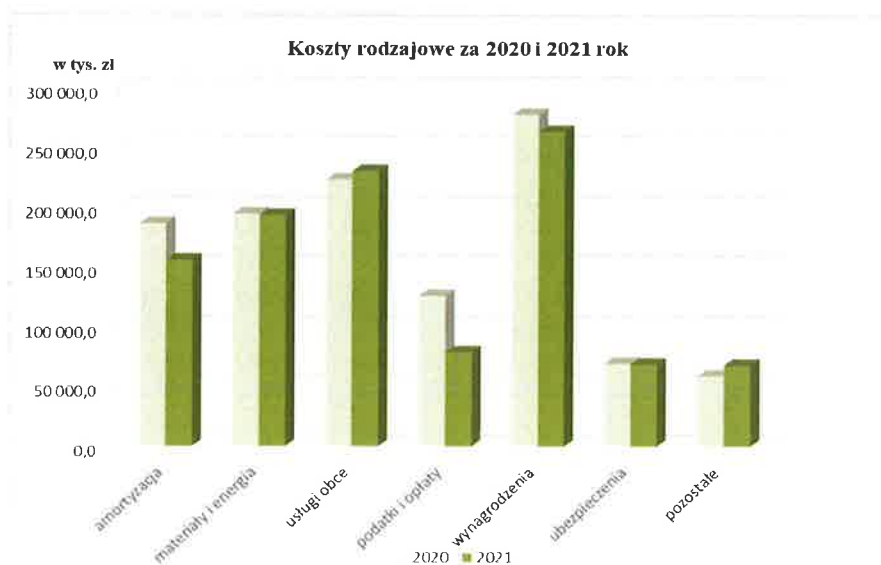
## 2. DANE EKONOMICZNO – FINANSOWE

### 2.1. Omówienie struktury kosztów w układzie rodzajowym i kalkulacyjnym za rok sprawozdawczy i poprzedni z podaniem przyczyn ewentualnych zmian udziału poszczególnych kosztów

#### Struktura kosztów w układzie rodzajowym.

Kształtowanie się kosztów według rodzajów w porównaniu do roku poprzedniego przedstawia poniższa tabela i zamieszczony poniżej wykres.

| L.p. | Wyszczególnienie                           | Rok bieżący             |               | Rok poprzedni           |               | Zmiana stanu           |
|------|--|-------------------------|---------------|-------------------------|---------------|------------------------|
|      |  | Kwota zł                | Struktura %   | Kwota zł                | Struktura %   | Kwota zł               |
| 1    | Amortyzacja                                | 156.399.565,71          | 14,75         | 186.955.845,79          | 16,42         | - 30.556.280,08        |
| 2    | Zużycie materiałów i energii               | 193.644.617,23          | 18,27         | 194.876.805,99          | 17,12         | - 1.232.188,76         |
| 3    | Usługi obce                                | 230.705.917,60          | 21,76         | 223.584.537,26          | 19,64         | 7.121.380,34           |
| 4    | Podatki i opłaty                           | 78.928.006,28           | 7,44          | 126.261.624,10          | 11,10         | - 47.333.617,82        |
| 5    | Wynagrodzenia                              | 263.797.104,27          | 24,88         | 278.012.594,90          | 24,42         | - 14.215.490,63        |
| 6    | Ubezpieczenia społeczne i inne świadczenia | 68.769.165,37           | 6,49          | 69.491.994,65           | 6,11          | - 722.829,28           |
| 7    | Pozostałe koszty rodzajowe                 | 67.953.607,04           | 6,41          | 59.108.023,15           | 5,19          | 8.845.583,89           |
| 8    | <b>Ogółem</b>                              | <b>1.060.197.983,50</b> | <b>100,00</b> | <b>1.138.291.425,84</b> | <b>100,00</b> | <b>- 78.093.442,34</b> |



Zmiany udziału poszczególnych rodzajów kosztów:

### **Amortyzacja**

Koszty amortyzacji poniesione w 2021 r. wynoszą 156.399.565,71 zł i są niższe w porównaniu do roku ubiegłego o kwotę 30.556.280,08 zł, głównie z uwagi na pełne umorzenie składników majątku związane ze stosowaniem podwyższonych stawek amortyzacji, sprzedażą, darowizną oraz likwidacją środków trwałych.

Udział kosztów amortyzacji w kosztach rodzajowych ogółem Spółki wyniósł 14,75 % i był niższy od udziału osiągniętego w 2020 roku tj. o 1,67 punktu procentowego.

### **Zużycie materiałów i energii**

Koszty zużycia materiałów i energii w 2021 r. wyniosły 193.644.617,23 zł, w tym koszty zużycia :

- materiałów 14.623.623,50 zł
- energii 179.020.993,73 zł

Powyższe koszty wg miejsca ich ponoszenia w związku z rodzajem prowadzonej działalności przedstawione zostały w poniższej tabeli.

(w zł)

| Wyszczególnienie                                    | Prowadzenie odwadniania CZOK | Likwidacja /działania polikwidacyjne– pozostałe Oddziały | Działalność mieszkaniowa AZM |
|---|------------------------------|--|------------------------------|
| - materiały   | 4.670.288,13                 | 8.910.261,46   | 457.864,96                   |
| - paliwa  | 116.928,95                   | 432.517,71   | 35.762,29                    |
| - energia elektryczna                               | 59.584.038,46                | 69.606.768,52  | 481.539,97                   |
| - energia cieplna                                   | 2.830.384,81                 | 16.692.127,14  | 12.129.802,33                |
| - gaz   | 0,00                         | 3.420,17   | 96.329,51                    |
| - woda pitna i podgrzewana                          | 131.882,60                   | 1.046.724,39   | 15.796.809,40                |
| - inne (m.in. sprężone powietrze, woda przemysłowa) | 0,00                         | 621.166,43   | 0,00                         |
| <b>Razem</b>  | <b>67.333.522,95</b>         | <b>97.312.985,82</b>                                     | <b>28.998.108,46</b>         |

W skali całej Spółki w roku obrotowym 2021 w porównaniu z rokiem ubiegłym nastąpił spadek kosztów zużycia materiałów i energii o kwotę 1.232.188,76 zł, co ma związek głównie ze spadkiem o łączną kwotę 3.287.236,83 zł kosztów materiałów, energii elektrycznej, gazu i wody (w stosunku do roku 2020 koszt energii elektrycznej spadł o 2.639.373,19 zł) jak również ze wzrostem przede wszystkim kosztów energii cieplnej i paliwa łącznie o 2.055.048,07 zł.

Udział kosztów zużycia materiałów i energii w kosztach rodzajowych ogółem Spółki wyniósł 18,27% i był wyższy od udziału osiągniętego w 2020 roku tj. o 1,15 punktu procentowego.

### **Usługi obce**

Koszty usług obcych ogółem w 2021 r. wyniosły 230.705.917,60 zł, w tym:

- usługi związane z likwidacją 50.191.827,09 zł



|   |               |    |
|---|---------------|----|
| - ochrona mienia  | 29.569.999,00 | zł |
| - usługi komunalne, sprzątnia pomieszczeń, utrzymania czystości ulic, placów              | 14.787.195,23 | zł |
| - remonty i konserwacje   | 13.706.898,47 | zł |
| - likwidacja szkód górniczych   | 11.659.345,41 | zł |
| - ekspertyzy, pomiary i legalizacje, atesty   | 9.722.126,40  | zł |
| - usługi informatyczne  | 5.772.244,14  | zł |
| - usługi ratownictwa górniczego   | 4.833.706,15  | zł |
| - zarządzanie substancją mieszkaniową   | 4.191.436,11  | zł |
| - obsługa prawna  | 3.516.452,41  | zł |
| - usługi remontowe budynków mieszkalnych  | 3.186.450,48  | zł |
| - usługi związane z zapobieganiem i likwidacją zagrożeń                                   | 1.825.960,08  | zł |
| - usługi pocztowe i telekomunikacyjne   | 1.480.889,66  | zł |
| - usługi biurowe  | 1.322.454,34  | zł |
| - usługi transportowe   | 1.245.635,45  | zł |
| - rekultywacja i inne roboty specjalistyczne  | 1.157.178,81  | zł |
| - zabezpieczenie medyczne akcji ratowniczych  | 968.178,40    | zł |
| - dzierżawa i najem   | 955.941,64    | zł |
| - usługi stacji ratownictwa górniczego  | 868.035,56    | zł |
| - usługi geodezyjne, kartograficzne, wycena majątku                                       | 565.733,13    | zł |
| - usługi windykacyjne   | 236.962,51    | zł |
| - inne (m.in. usługi bankowe, reklamy, archiwizacja dokumentów, ogłoszenia prasowe, itp.) | 120.319,22    | zł |
| - pozostałe usługi dotyczące działalności Oddziałów, w tym:                               | 68.820.947,91 | zł |
| - Centralny Zakład Odwadniania Kopalń   | 13.782.475,65 | zł |
| - KWK „Krupiński”   | 12.616.492,79 | zł |
| - KWK „Centrum”   | 12.273.569,02 | zł |
| - KWK „Pokój I-Śląsk”   | 6.549.327,54  | zł |
| - KWK „Boże Dary- Mysłowice-Wesoła I”   | 6.088.047,70  | zł |
| - KWK „Jas-Mos-Rydultowy I”   | 4.882.192,26  | zł |
| - KWK „Wieczorek II”  | 4.237.091,20  | zł |
| - KWK „Piekary I”   | 4.129.231,37  | zł |
| - KWK w całkowitej likwidacji   | 1.921.140,05  | zł |
| - KWK „Makoszowy”   | 1.234.275,44  | zł |
| - Administracja Zasobów Mieszkaniowych  | 652.800,57    | zł |
| - Biura Zarządu Spółki  | 454.304,32    | zł |

Koszty usług obcych w porównaniu do roku poprzedniego są wyższe o kwotę 7.121.380,34 zł, z uwagi na wzrost kosztów:

|   |         |               |    |
|---|---------|---------------|----|
| - pozostałych usług dot. działalności Oddziałów | o kwotę | 18.640.780,72 | zł |
| - likwidacji szkód górniczych                   | o kwotę | 6.038.618,34  | zł |
| - rekultywacji i innych robót specjalistycznych | o kwotę | 569.374,74    | zł |
| - usług ratownictwa górniczego                  | o kwotę | 543.865,07    | zł |
| - innych usług                                  | o kwotę | 929.774,72    | zł |

oraz spadek kosztów:

|   |         |              |    |
|---|---------|--------------|----|
| - ochrony mienia                            | o kwotę | 7.040.387,51 | zł |
| - usług komunalnych i sprzątnia pomieszczeń | o kwotę | 4.368.760,76 | zł |
| - remontów i konserwacji                    | o kwotę | 3.858.691,25 | zł |

|                                 |         |              |    |
|---------------------------------|---------|--------------|----|
| - usług związanych z likwidacją | o kwotę | 2.582.675,53 | zł |
| - pozostałych usług             | o kwotę | 1.750.518,20 | zł |

Jednocześnie zwiększeniu uległ ich udział w strukturze o 2,12 punktu procentowego.

### **Podatki i opłaty**

Łączne koszty podatków i opłat poniesione przez Spółkę w roku sprawozdawczym wyniosły 78.928.006,28 zł i były niższe od poniesionych w roku 2020 o kwotę 47.333.617,82 zł, na co główny wpływ miały niższe o 47.939.948,36 zł koszty podatku VAT wynikające z korzystania przez Spółkę z prawa do pełnego odliczenia podatku VAT od czynności likwidacyjnych na podstawie interpretacji indywidualnej z dnia 19 marca 2021 r.

Koszty podatków i opłat poniesione w 2021 roku dotyczyły:

|   |               |     |
|---|---------------|-----|
| - podatku od nieruchomości  | 47.460.613,40 | zł  |
| - opłat za użytkowanie terenów  | 16.649.407,11 | zł  |
| - podatku VAT   | 9.613.252,76  | zł  |
| - podatku akcyzowego  | 1.595.223,04  | zł  |
| - opłat za odpady komunalne   | 1.772.983,72  | zł  |
| - opłat skarbowych, opłat na rzecz organów administracji państwowej i innych podatków lokalnych | 711.928,60    | zł  |
| - opłat za korzystanie ze środowiska  | 625.102,65    | zł  |
| - podatku od czynności cywilno-prawnych   | 499.495,00    | zł. |

Udział podatków i opłat w kosztach rodzajowych Spółki w porównaniu z 2020 rokiem był niższy o 3,66 punktu procentowego i wyniósł 7,44 %.

### **Wynagrodzenia, ubezpieczenia społeczne i inne świadczenia**

W 2021 roku koszt wynagrodzeń pracowników Spółki wyniósł 263.797.104,27 zł i był niższy od kosztu poniesionego w roku 2020 o kwotę 14.215.490,63, natomiast koszt ubezpieczeń i innych świadczeń w okresie sprawozdawczym wyniósł 68.769.165,37 zł i był niższy od roku ubiegłego o 722.829,28 zł.

Spadek wynagrodzeń jest głównie skutkiem:

- niższego o 135 etatów zatrudnienia w porównaniu do roku ubiegłego,
- niższych kosztów odpraw emerytalnych w związku z odejściem na emeryturę mniejszej o 487 liczby osób niż w roku 2020.

Na spadek w 2021 roku kosztów ubezpieczeń i innych świadczeń wpływ miały przede wszystkim niższe koszty:

- składek ZUS pracodawcy od wynagrodzeń o 388.729,93 zł,
- składek pracodawcy na Pracownicze Plany Kapitałowe o 17.304,48 zł,
- odpisu na ZFŚS o 1.127.777,60 zł,
- innych świadczeń na rzecz pracowników (BHP, pranie odzieży, odprawy pośmiertne) o 788.087,28 zł.

W tym samym czasie nastąpił wzrost kosztów:

- szkoleń pracowników o 546.582,37 zł,
- świadczeń z tytułu ochrony zdrowia o 545.107,07 zł,
- posiłków regeneracyjnych o 507.380,57 zł.

Udziału wynagrodzeń w strukturze kosztów rodzajowych wzrósł 0,46 punktu procentowego, a ubezpieczeń społecznych i innych świadczeń 0,38 punktu procentowego.

#### *Pozostałe koszty rodzajowe*

W 2021 r. poniesiono 67.953.607,04 zł tytułem pozostałych kosztów, które stanowią 6,41 % ogółu kosztów rodzajowych Spółki. W porównaniu do 2020 r. ich udział w kosztach rodzajowych ogółem wzrósł o 1,22 punktu procentowego.

Wzrost pozostałych kosztów rodzajowych w roku sprawozdawczym w porównaniu z rokiem 2020 o kwotę 8.845.583,89 zł wynika głównie z wyższych kosztów:

- wypłat odszkodowań z tytułu szkód górniczych o 9.026.483,91 zł,
- funduszu remontowego o 243.264,65 zł,
- czynszów o 142.566,95 zł,
- roszczeń pracowniczych o 102.280,75 zł.

Jednocześnie poniesiono niższe koszty m.in. z tytułu opłat sądowych i skarbowych o kwotę 463.405,15 zł oraz ubezpieczeń majątkowych o 273.744,14 zł.

#### Struktura kosztów w układzie kalkulacyjnym

Kształtowanie się kosztów w układzie kalkulacyjnym za rok 2021 według poszczególnych rodzajów działalności w porównaniu do roku 2020 przedstawia poniższa tabela:

| Rodzaj działalności  | Rok 2021                |               | Rok 2020                |               | Zmiana stanu             |
|----------------------|-------------------------|---------------|-------------------------|---------------|--------------------------|
|                      | Kwota zł                | Struktura %   | Kwota zł                | Struktura %   | Kwota zł                 |
| operacyjna           | 107.140.110,60          | 9,20          | 107.187.580,27          | 8,49          | (-) 47.469,67            |
| pozostała operacyjna | 1.052.777.239,70        | 90,44         | 1.152.862.826,76        | 91,34         | (-) 100.085.587,06       |
| finansowa            | 4.215.141,98            | 0,36          | 2.181.777,54            | 0,17          | 2.033.364,44             |
| <b>Ogółem</b>        | <b>1.164.132.492,28</b> | <b>100,00</b> | <b>1.262.232.184,57</b> | <b>100,00</b> | <b>(-) 98.099.692,29</b> |

Na działalności operacyjnej nastąpił spadek kosztów o 47.469,67 zł i wzrost udziału w strukturze o 0,71 punktu procentowego.

Niewielki spadek kosztów działalności operacyjnej wynika głównie z poniesienia wyższych o 3.564.476,77 zł kosztów:

- utrzymania mieszkań o kwotę 2.775.390,26 zł,
- obsługi technicznej i administracji o 668.781,94 zł,
- podatków i opłat o kwotę 110.900,85 zł,
- kosztów pozostałej sprzedaży o kwotę 9.403,72 zł

oraz niższych o kwotę 3.611.946,44 zł kosztów, w tym:

- towarów i materiałów o 2.519.181,98 zł,
- działalności bytowej o 1.092.764,46 zł (koszty remontów, amortyzacji i kosztów ogólnozakładowych).

Na pozostałej działalności operacyjnej wystąpił spadek kosztów o 100.085.587,06 zł, wraz ze spadkiem udziału w strukturze kosztów o 0,9 punktu procentowego.

Pozostałe koszty operacyjne w porównaniu z rokiem ubiegłym były niższe głównie w następujących obszarach:

- likwidacji kopalń i rejonów o 57.127.704,43 zł,
- urlopów górniczych w ramach restrukturyzacji zatrudnienia o kwotę 47.961.384,97 zł,
- amortyzacji o 25.370.955,94 zł,
- utrzymania majątku nieprodukcyjnego i kosztów ogólnego zarządu byłej KW S.A. i KHW S.A. o 6.152.566,49 zł,
- dzierżaw o 5.174.650,21 zł,
- rent wyrównawczych o 2.490.878,24 zł,
- świadczeń rekompensacyjnych z tytułu utraty prawa do bezpłatnego węgla wraz z kosztami ich obsługi o kwotę 607.740,85 zł.

Jednocześnie wystąpił wzrost kosztów związanych m.in. z utworzeniem odpisów aktualizujących wartość składników majątkowych i należności o 3.558.039,49 zł, utworzeniem rezerw na zobowiązania o 21.390.272,63 zł, szkód górniczych o kwotę 13.813.628,00 zł oraz pozostałych kosztów o kwotę 5.432.974,51 zł.

Na działalności finansowej nastąpił wzrost kosztów o 2.033.364,44 zł, z jednoczesnym wzrostem udziału w strukturze kosztów o 0,19 punktu procentowego, głównie z tytułu utworzonych odpisów aktualizujących na roszczenia pracownicze oraz zapłaconych wyższych odsetek i prowizji pozostałych.

## **2.2. Omówienie pkt 2.9. i 2.10. Dodatkowych informacji i objaśnień, tj. wyszczególnienie poniesionych w ostatnim roku i planowanych na następny rok nakładów na niefinansowe aktywa trwale i na ochronę środowiska, a także omówienie kwot i charakteru poszczególnych pozycji przychodów lub kosztów o nadzwyczajnej wartości lub które wystąpiły incydentalnie.**

Poniesione w 2021 roku oraz planowane na rok następny, nakłady na niefinansowe aktywa trwale i na ochronę środowiska, zostały szczegółowo opisane w punkcie 1.7.

W 2021 roku Spółka Restrukturyzacji Kopalń S.A. nie odnotowała strat i zysków nadzwyczajnych.

## **2.3. Omówienie poręczeń i gwarancji udzielonych przez Spółkę**

W 2021 roku Spółka Restrukturyzacji Kopalń S.A. nie udzielała poręczeń ani gwarancji.

## **2.4. Wykaz głównych należności Spółki**

Należności Spółki ogółem w wartości brutto według stanu na 31 grudnia 2021 r. wynoszą 455.624.151,37 zł,

w tym:

- |                              |                   |
|------------------------------|-------------------|
| - należności długoterminowe  | 742.144,66 zł     |
| - należności krótkoterminowe | 454.882.006,71 zł |

Należności długoterminowe brutto w kwocie ogółem 742.144,66 zł dotyczą należności za sprzedane S.M. „Górnik” budynki mieszkalne z okresem spłaty do 2030 roku.

Na należności długoterminowe utworzony jest odpis aktualizujący w kwocie 371.072,33 zł.

Należności długoterminowe netto, wykazane w bilansie na 31 grudnia 2021 r. wynoszą 371.072,33 zł.

Należności krótkoterminowe brutto w kwocie 454.882.006,71 zł obejmują:

|   | <u>Kwota zł</u>          |
|---|--------------------------|
| - <b>należności z tytułu dostaw robót i usług</b>   | <b>288.492.021,85 zł</b> |
| - <i>należności z tytułu czynszów, z tego:</i>  | <i>187.356.338,17 zł</i> |
| -   należności objęte wyrokami sądowymi   | 148.994.438,18 zł        |
| -   należności bieżące  | 33.349.540,66 zł         |
| -   naliczone odsetki wraz z hipotetycznymi od nieterminowej zapłaty                                  | 5.012.359,33 zł          |
| - <i>należności z tytułu dostaw, robót i usług nie związane z działalnością mieszkaniową, z tego:</i> | <i>101.135.683,23 zł</i> |
| -   należności objęte wyrokami sądowymi   | 67.941.558,89 zł         |
| -   należności z tytułu postępowania układowego   | 677.587,17 zł            |
| -   należności z tytułu dzierżawy składników majątku  | 3.011.011,86 zł          |
| -   należności z tytułu sprzedaży złomu   | 236.100,49 zł            |
| -   należności z tytułu sprzedaży wody  | 225.188,21 zł            |
| -   należności z tytułu korzystania z łaźni   | 338.857,57 zł            |
| -   należności z tytułu odpadów węglowych   | 188.908,97 zł            |
| -   należności z tytułu świadczenia pozostałych usług   | 5.510.943,14 zł          |
| -   należności z tytułu sprzedaży energii elektrycznej i odsetek                                      | 452.275,23 zł            |
| -   należności z tytułu kar umownych i odszkodowań  | 305.948,45 zł            |
| -   należności z tytułu kosztów odzyskiwania należności   | 12.427,72 zł             |
| -   należności z tytułu refaktur  | 1.146.181,40 zł          |
| -   należności z tytułu odsetek naliczonych i hipotetycznych  | 21.088.694,13 zł         |
| - <b>należności z tytułu podatków, dotacji, ubezpieczeń społ. (...)</b>                               | <b>102.396.681,93 zł</b> |
| w tym:  |                          |
| - podatek VAT   | 65.023.710,80 zł         |
| - podatek od nieruchomości – postępowanie podatkowe   | 30.865.783,87 zł         |
| - odsetki od podatku od nieruchomości   | 6.123.572,82 zł          |
| - pozostałe   | 383.614,44 zł            |
| - <b>pozostałe należności</b>   | <b>23.228.020,17 zł</b>  |
| w tym:  |                          |
| - należności zgłoszone do masy upadłościowej  | 9.527.787,83 zł          |
| - roszczenia o nakłady z tytułu zakupu KWK „Siersza”  | 1.635.344,00 zł          |
| - kary umowne i odszkodowania, czynsze poprzednich zarządców  | 2.269.842,96 zł          |
| - pozostałe należności objęte wyrokami sądowymi   | 2.788.550,21 zł          |
| - rozliczenie podatku Vat w następnym miesiącu  | 943.278,92 zł            |
| - pożyczki na remonty mieszkań  | 252.738,80 zł            |
| - należności z tytułu nadpłat rent wyrównawczych  | 234.396,44 zł            |
| - pozostałe rozrachunki z pracownikami  | 85.134,18 zł             |
| - rozrachunki z tytułu odszkodowań do gmin  | 525.006,60 zł            |
| - pozostałe należności  | 3.483.651,71 zł          |
| - rozrachunki z tytułu rzeczowych aktywów trwałych  | 270.406,10 zł            |
| - <b>należności dochodzone na drodze sądowej, z tego:</b>   | <b>40.765.282,76 zł</b>  |
| <i>z tytułu działalności mieszkaniowej</i>  | <i>15.692.119,08 zł</i>  |

Z kwoty należności krótkoterminowych brutto: 454.882.006,71 przypada na:

|                                 | <u>Kwota zł</u>   | <u>Struktura</u> |
|---------------------------------|-------------------|------------------|
| - należności nieprzeterminowane | 109.743.103,65 zł | 24,09 %          |
| - należności przeterminowane    | 345.138.903,06 zł | 75,75 %          |
| w tym:                          |                   |                  |
| - do 3 miesięcy                 | 6.470.167,74 zł   | 1,42 %           |
| - od 3 do 6 miesięcy            | 5.281.077,76 zł   | 1,16 %           |
| - od 6 do 12 miesięcy           | 11.171.594,61 zł  | 2,45 %           |
| - powyżej 12 miesięcy           | 322.216.062,95 zł | 70,72 %          |

Zestawienie należności długo- i krótkoterminowych na dzień 31.12.2021 r. prezentuje zamieszczona niżej tabela.

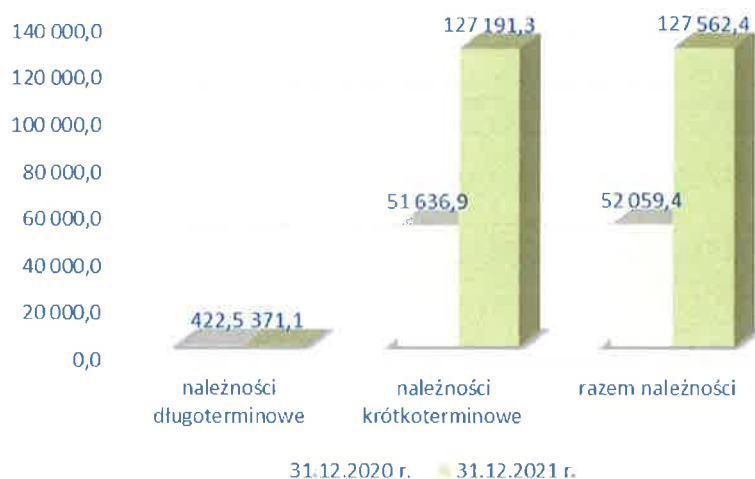
| Okres przeterminowania                            | Kwota ( zł )          | Udział %      |
|---|-----------------------|---------------|
| Należności przeterminowane do 3 miesięcy          | 6.470.167,74          | 1,42          |
| Należności przeterminowane powyżej 3 do 6 m-cy    | 5.281.077,76          | 1,16          |
| Należności przeterminowane powyżej 6 do 12 m-cy   | 11.171.594,61         | 2,45          |
| Należności przeterminowane powyżej 12 m-cy        | 322.216.062,95        | 70,72         |
| <b>RAZEM</b>                                      | <b>345.138.903,06</b> | <b>75,75</b>  |
| Należności krótkoterminowe nieprzeterminowane     | 109.743.103,65        | 24,09         |
| <b>Ogółem należności krótkoterminowe brutto</b>   | <b>454.882.006,71</b> | <b>99,84</b>  |
| Udział należności spornych w należnościach ogółem | 40.765.282,76         | 8,95          |
| Należności długoterminowe                         | 742.144,66            | 0,16          |
| <b>Należności brutto ogółem</b>                   | <b>455.624.151,37</b> | <b>100,00</b> |
| Odpisy aktualizujące należności                   | 328.061.713,55        | x             |
| <b>Należności netto ogółem</b>                    | <b>127.562.437,82</b> | x             |

Do trudno ściągalnych należności krótkoterminowych Spółka utworzyła odpisy aktualizujące ich wartość w kwocie 327.690.641,22 zł

Stan należności krótkoterminowych netto na dzień 31.12.2021 r. wynosi 127.191.365,49 zł  
Należności te dotyczą:

|  | <u>Kwota zł</u>   | <u>Struktura</u> |
|--|-------------------|------------------|
| - należności z tytułu dostaw robót i usług | 19.854.008,24 zł  | 15,61 %          |
| - należności z tytułu podatków, dotacji    | 102.396.681,93 zł | 80,51 %          |
| - pozostałych należności                   | 4.940.675,32 zł   | 3,88 %           |

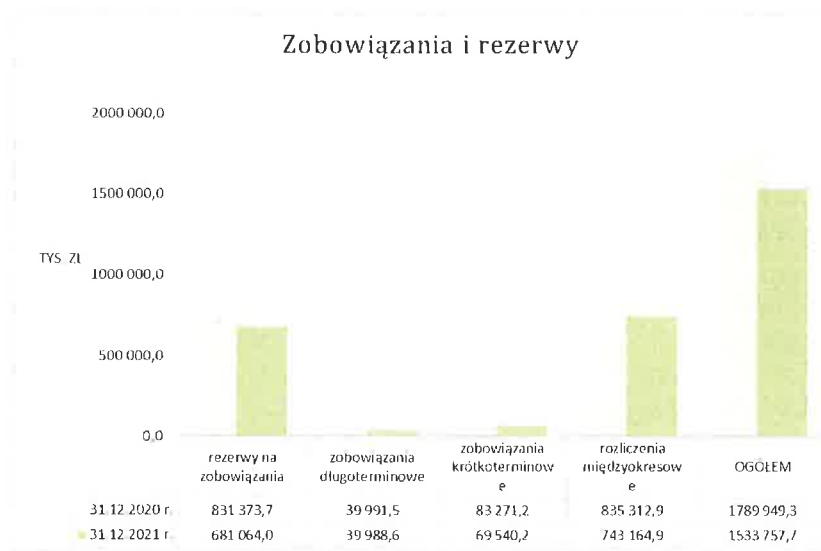
Stan należności netto Spółki na ostatni dzień 2020 i 2021 roku przedstawia załączony na następnej stronie wykres.



## 2.5. Zobowiązania Spółki

Zobowiązania Spółki wraz z rozliczeniami międzyokresowymi i rezerwami na zobowiązania wg stanu na dzień 31.12.2021 r. wynosiły 1.533.757.700,73 zł.

Poziom zobowiązań wg stanu na ostatni dzień 2020 i 2021 roku prezentuje wykres.



Stan zobowiązań Spółki na 31.12.2021 r. (bez rozliczeń międzyokresowych i rezerw na zobowiązania) wynosi ogółem 109.528.838,47 zł, w tym:

- zobowiązania długoterminowe 39.988.639,19 zł, 36,51 %
- zobowiązania krótkoterminowe 69.540.199,28 zł, 63,49 %

Zobowiązania Spółki wg stanu na dzień 31.12.2021 r. prezentuje tabela zamieszczona na następnej stronie.

| Lp.       | Wyszczególnienie                                     | Kwota (w zł)          |
|-----------|--|-----------------------|
| <b>1.</b> | <b>Zobowiązania długoterminowe, w tym:</b>           | <b>39.988.639,19</b>  |
|           | - pozostałe zobowiązania                             | 39.988.639,19         |
| <b>2.</b> | <b>Zobowiązania krótkoterminowe, w tym z tytułu:</b> | <b>69.540.199,28</b>  |
|           | - dostaw, robót i usług                              | 24.207.644,19         |
|           | - podatków, ceł i ubezpieczeń społecznych            | 3.855.371,26          |
|           | - wynagrodzeń  | 897.987,69            |
|           | - pozostałych zobowiązań                             | 24.960.027,58         |
|           | - zaliczek na dostawy                                | 12.890.925,37         |
|           | - funduszy specjalnych                               | 2.728.243,19          |
| <b>3.</b> | <b>Razem zobowiązania na 31.12.2021 r.</b>           | <b>109.528.838,47</b> |

**Zobowiązania długoterminowe** w kwocie **39.988.639,19 zł** dotyczą opłaty za ustanowienie użytkownika górniczego i dostęp do informacji geologicznej oraz zobowiązań z tyt. przekształcenia prawa wieczystego użytkowania gruntów zabudowanego na cele mieszkaniowe w prawo własności.

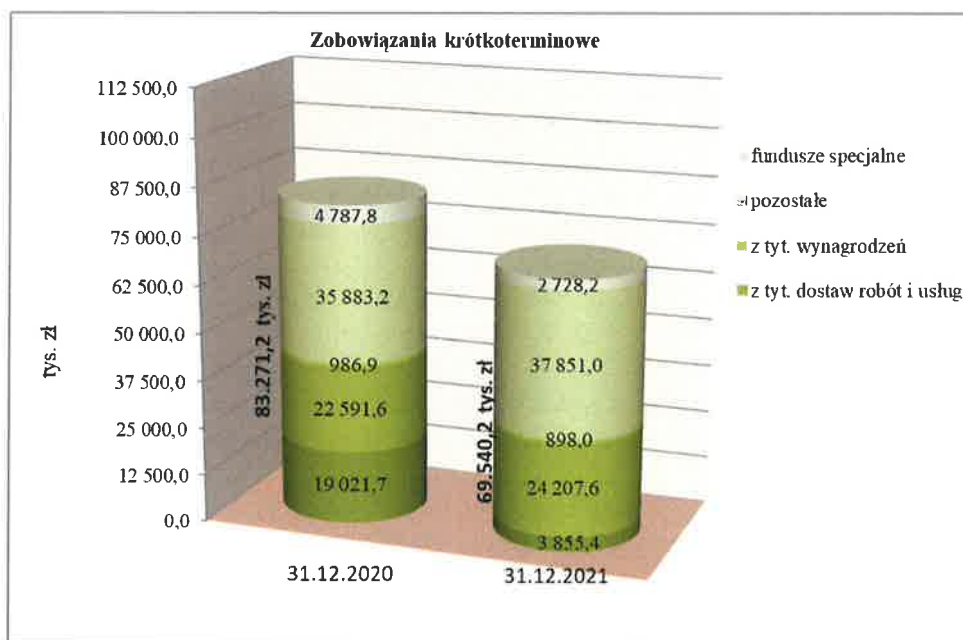
**Zobowiązania krótkoterminowe** w kwocie **69.540.199,28 zł** obejmują zobowiązania z tytułu:

|   |                 |                         |
|---|-----------------|-------------------------|
| - dostaw robót i usług, w tym:  | <b>w kwocie</b> | <b>24.207.644,19 zł</b> |
| - zobowiązania wobec Wspólnot Mieszkaniowych                            | <i>w kwocie</i> | <i>1.593.101,51 zł</i>  |
| - podatków ceł i ubezpieczeń  | <b>w kwocie</b> | <b>3.855.371,26 zł</b>  |
| w tym z tytułu:   |                 |                         |
| - składek ZUS   | <i>w kwocie</i> | <i>1.448.852,77 zł</i>  |
| - podatku akcyzowego  | <i>w kwocie</i> | <i>2.303,93 zł</i>      |
| - podatku od nieruchomości  | <i>w kwocie</i> | <i>40.633,45 zł</i>     |
| - podatku dochodowego od osób fizycznych                                | <i>w kwocie</i> | <i>313.259,00 zł</i>    |
| - opłaty za odpady komunalne  | <i>w kwocie</i> | <i>74.473,80 zł</i>     |
| - dotacji za 2021 rok do rozliczenia z budżetem                         | <i>w kwocie</i> | <i>241.797,63 zł</i>    |
| - rozliczenie dotacji 2021 roku z tyt. korekty rocznej podatku VAT      | <i>w kwocie</i> | <i>791.749,71 zł</i>    |
| - rozrachunki z tyt. dotacji z UE                                       | <i>w kwocie</i> | <i>440.294,87 zł</i>    |
| - opłata skarbową od czynności cywilnoprawnych                          | <i>w kwocie</i> | <i>499.495,00 zł</i>    |
| - odsetek od środków dotacji  | <i>w kwocie</i> | <i>2.511,10 zł</i>      |
| - wynagrodzeń   | <b>w kwocie</b> | <b>897.987,69 zł</b>    |
| - zaliczek otrzymanych na dostawy                                       | <b>w kwocie</b> | <b>12.890.925,37 zł</b> |
| - pozostałych zobowiązań  | <b>w kwocie</b> | <b>24.960.027,58 zł</b> |
| w tym z tytułu:   |                 |                         |
| - kaucji  | <i>w kwocie</i> | <i>3.722.915,51 zł</i>  |
| - rozrachunków z tytułu wadium i wpłaconych zabezpieczeń oraz depozytów | <i>w kwocie</i> | <i>7.453.636,30 zł</i>  |
| - rozrachunków z tytułu rzeczowych aktywów trwałych i inwestycji        | <i>w kwocie</i> | <i>11.057.220,13 zł</i> |
| - odszkodowań od Gmin   | <i>w kwocie</i> | <i>338.740,03 zł</i>    |
| - rozliczeń refakturowanych usług                                       | <i>w kwocie</i> | <i>332.215,18 zł</i>    |
| - podatku VAT należnego do rozliczenia                                  |                 |                         |



|   |                 |                        |
|---|-----------------|------------------------|
| <i>w m-cu następnym</i>   | <i>w kwocie</i> | 176.355,53 zł          |
| - korekty podatku VAT należnego – ulga na złe długi                           | <i>w kwocie</i> | 467.301,07 zł          |
| - rozliczeń z tytułu szkód górniczych   | <i>w kwocie</i> | 272.681,31 zł          |
| - rozliczeń z tytułu opłaty koncesyjnej na obrót energią elektryczną          | <i>w kwocie</i> | 235.500,00 zł          |
| - zobowiązań zasądzonych na rzecz byłych pracowników KW S.A.                  | <i>w kwocie</i> | 56.596,26 zł           |
| - opłaty za ustanowienie użytkowania górniczego i dostęp do inf. geologicznej | <i>w kwocie</i> | 183.395,12 zł          |
| - pozostałych   | <i>w kwocie</i> | 663.471,14 zł          |
| - <b>fundusze specjalne</b>   | <b>w kwocie</b> | <b>2.728.243,19 zł</b> |
| w tym:  |                 |                        |
| - Zakładowy Fundusz Świadczeń Socjalnych                                      | <i>w kwocie</i> | 2.635.711,57 zł        |
| - Fundusz Likwidacji Zakładu Górniczego                                       | <i>w kwocie</i> | 92.531,62 zł           |

Poziom zobowiązań krótkoterminowych wg stanu na dzień 31.12.2020 r. i 31.12.2021 r. prezentuje poniższy wykres.



Zobowiązania przeterminowane Spółki na dzień 31.12.2021 r. wynoszą 1.577.976,91 zł i stanowią 1,44% zobowiązań ogółem.

Zobowiązania przeterminowane dotyczą zobowiązań:

|   |                 |               |
|---|-----------------|---------------|
| - z tytułu dostaw robót i usług                     | <i>w kwocie</i> | 503.322,93 zł |
| - z tytułu rzeczowych aktywów trwałych i inwestycji | <i>w kwocie</i> | 989.091,79 zł |
| - pozostałych                                       | <i>w kwocie</i> | 85.562,19 zł  |

## 2.6. Korzystanie z kredytów bankowych w ciągu roku

W 2021 r. Spółka Restrukturyzacji Kopalń S.A. nie korzystała z kredytów bankowych.

**2.7. Zestawienie kwotowe i podmiotowe z krótkim uzasadnieniem, analizą celowości oraz efektywności:**

- a) przekazanych przez Spółkę darowizn lub zawarcia innej umowy o podobnym skutku o wartości przekraczającej 20 000 zł lub 0,1% sumy aktywów w rozumieniu ustawy o rachunkowości, ustalonych na podstawie ostatniego zatwierdzonego sprawozdania finansowego

W 2021 r. Spółka Restrukturyzacji Kopalń S.A. zawarła 18 umów darowizny na rzecz gmin górniczych w trybie art. 23 ust. 1 ustawy z dnia 7 września 2007 roku o funkcjonowaniu górnictwa węgla kamiennego (Dz.U. z 2007 roku Nr 192, poz. 1379 z późn. zm.), z tego 17 umów o wartości przekraczającej 20.000,00 zł:

- 1) Na podstawie uchwały RN nr 286/2021/RN/VIII podjętej w głosowaniu w formie korespondencyjnej w dniach 19-22 stycznia 2021 roku, wyrażającej zgodę na dokonanie darowizny na rzecz Gminy Sosnowiec - prawa użytkowania wieczystego 3 działek gruntu o łącznej powierzchni 0,6061 ha i wartości rynkowej 378.700,00 zł. *Aktem notarialnym Rep. A nr 1104/2021 z dnia 07.04.2021 r., przeniesiono na rzecz Gminy Sosnowiec prawo użytkowania wieczystego opisanych wyżej działek gruntu stanowiących fragmenty dróg, chodników, zieleni i pobocza w terenie mieszkaniowym.*
- 2) Na podstawie uchwały nr 324/2021/RN/VIII Rady Nadzorczej SRK S.A. z dnia 23.03.2021 r., w sprawie wyrażenia zgody na dokonanie darowizny na rzecz Gminy Czerwionka-Leszczyny – prawa użytkowania wieczystego 2 nieruchomości gruntowych i 4 działek wraz z nawierzchnią asfaltową i przepustem żelbetonowym stanowiących drogi, tereny kolejowe, grunty pod wodami powierzchniowymi stojącymi, lasy oraz prawo własności 8 niezabudowanych działek gruntu o łącznej powierzchni 1.2937 ha. Wartość rynkowa przedmiotu darowizny wynosi 227.873,00 zł *Aktem notarialnym Rep. A nr 5678/2021 z dnia 28.04.2021 r., przeniesiono na rzecz Gminy Czerwionka-Leszczyny prawo użytkowania wieczystego i prawo własności powyższych nieruchomości z przeznaczeniem na utrzymanie gminnej infrastruktury komunikacyjnej, terenów sportowo-rekreacyjnych oraz melioracji i urządzeń wodnych.*
- 3) Na podstawie uchwały nr 306/2021/RN/VIII Rady Nadzorczej SRK S.A. z dnia 19.02.2021 r., podjętej w głosowaniu w formie korespondencyjnej w dniach 16-19 lutego 2021 roku, w sprawie wyrażenia zgody na dokonanie darowizny na rzecz Gminy Bieruń prawa użytkowania wieczystego 2 działek gruntu stanowiących drogi o nawierzchni asfaltowej, parking oraz chodnik i 1 działki niezabudowanej o łącznej powierzchni 0,409 ha i wartości rynkowej 179.542,00 zł. *Aktem notarialnym Rep. A nr 2859/2021 z dnia 18.05.2021 r., przeniesiono na rzecz Gminy Bieruń prawo użytkowania wieczystego powyższych nieruchomości, z przeznaczeniem na cele publiczne związane z realizacją infrastruktury komunikacyjnej.*
- 4) Na podstawie uchwały nr 324/2021/RN/VIII Rady Nadzorczej SRK S.A. z dnia 23.03.2021 r., w sprawie wyrażenia zgody na dokonanie darowizny na rzecz Gminy Czerwionka-Leszczyny – prawa własności niezabudowanej działki gruntu o powierzchni 1,3290 ha. Wartość rynkowa przedmiotu darowizny wynosi 326.531,00 zł. *Aktem notarialnym Rep. A nr 8141/2021 z dnia 16.06.2021 r., przeniesiono na rzecz Gminy Czerwionka-Leszczyny prawo własności niezabudowanej nieruchomości gruntowej z docelowym przeznaczeniem na tereny sportowo-rekreacyjne.*
- 5) Na podstawie uchwały nr 314/2021/RN/VIII Rady Nadzorczej SRK S.A. z dnia 03.03.2021 r., podjętej w głosowaniu w formie korespondencyjnej w dniach 1-3 marca 2021 roku, w sprawie wyrażenia zgody na dokonanie darowizny na rzecz Gminy

- Rydułtowy – prawa użytkowania wieczystego 5 działek gruntu stanowiących pasy zieleni oraz infrastrukturę komunikacji pieszej o łącznej powierzchni 5.082 m<sup>2</sup> oraz prawo użytkowania wieczystego 1 działki o powierzchni 3.947 m<sup>2</sup> wraz z prawem własności posadowionego na niej budynku warsztatów szkolnych o powierzchni użytkowej 122,5 m<sup>2</sup>. Wartość rynkowa przedmiotu darowizny wynosi 433.894,00 zł. *Aktem notarialnym Rep. A nr 4811/2021 z dnia 14.07.2021 r., przeniesiono na rzecz Gminy Rydułtowy prawo użytkowania wieczystego powyższych nieruchomości oraz własność budynku z przeznaczeniem na cele publiczne związane z infrastrukturą komunikacyjną, kultury fizycznej i turystyki, promocji gminy, a także gminnego budownictwa mieszkaniowego.*
- 6) Na podstawie uchwały RN nr 406/2021/RN/VIII z dnia 28.06.2021 r., wyrażającej zgodę na dokonanie darowizny na rzecz Gminy Sosnowiec - prawa użytkowania wieczystego 53 działek gruntu wraz z budowlą w postaci rowu odpływowego do rzeki Bobrek tzw. „Rowu Mortimerowskiego” o długości 1468 m, a także prawa do nakładów poniesionych na wybudowanie odcinka kolektora wód dołowych stanowiącego kanał betonowy zamknięty DN 1200 o długości 314 m oraz na wybrukowanie otwartej części rowu o długości 1803 m. Łączna powierzchnia darowanych nieruchomości to obszar 4.3902 ha o wartości rynkowej 1.848.900,00 zł. *Aktem notarialnym Rep. A nr 2795/2021 z dnia 18.08.2021 r., przeniesiono na rzecz Gminy Sosnowiec prawo użytkowania wieczystego opisanych wyżej działek gruntu wraz z urządzeniem w postaci „Rowu Mortimerowskiego”.*
- 7) Na podstawie uchwały nr 460/2021/RN/VIII Rady Nadzorczej SRK S.A. z dnia 02.09.2021 r., podjętej w głosowaniu w formie korespondencyjnej w dniach 30.08 – 2.09.2021 r., w sprawie wyrażenia zgody na dokonanie darowizny na rzecz Gminy Tychy – prawa użytkowania wieczystego 8 działek gruntu stanowiących fragmenty dróg osiedlowych, chodników, skwerów i parkingów oraz własność murowanej wiaty śmietnikowej, o łącznej powierzchni 4977 m<sup>2</sup> i wartości rynkowej 975.725,00 zł. *Aktem notarialnym Rep. A nr 14622/2021 z dnia 28.09.2021 r., przeniesiono na rzecz Gminy Tychy prawo użytkowania wieczystego działek gruntu wraz z usytuowanymi na nich urządzeniami i budowlami.*
- 8) Na podstawie uchwały RN nr 444/2021/RN/VIII z dnia 10.08.2021 r., wyrażającej zgodę na dokonanie darowizny na rzecz Gminy Rybnik - prawa użytkowania wieczystego 7 działek gruntu, o łącznej powierzchni 0,2936 ha i wartości rynkowej 129.801,00 zł. *Aktem notarialnym Rep. A nr 7597/2021 z dnia 29.09.2021 r., przeniesiono na rzecz Gminy Rybnik prawo użytkowania wieczystego opisanych wyżej działek gruntu z przeznaczeniem na cele związane z realizacją infrastruktury drogowej*
- 9) Na podstawie uchwały nr 415/2021/RN/VIII Rady Nadzorczej SRK S.A. z dnia 02.07.2021 r., podjętej w głosowaniu w formie korespondencyjnej w dniach 29.06 – 02.07.2021 r. i uchwały NWZA nr 1 Rep. "A" 29356/2021 z dnia 27.07.2021 r., w sprawie wyrażenia zgody na dokonanie darowizny na rzecz Gminy Rydułtowy – prawa użytkowania wieczystego nieruchomości gruntowych - 14 działek o łącznej powierzchni 1.7828 ha, wraz z prawem własności budynków i budowli na nich posadowionych oraz prawem do nakładów poniesionych na wybudowanie kanalizacji betonowej i teletechnicznej o łącznej wartości rynkowej 4.894.550,00 zł. *Aktem notarialnym Rep. A nr 6968/2021 z dnia 05.10.2021 r., przeniesiono na rzecz Gminy Rydułtowy prawo użytkowania wieczystego działek oraz prawo własności budynków i budowli z przeznaczeniem na cele publiczne tj. zaspakajanie potrzeb zbiorowych oraz rozwój przedsiębiorczości w celu aktywizacji i rewitalizacji gospodarczej tych nieruchomości.*
- 10) Na podstawie uchwały NWZA nr 2 Rep. "A" 14107/2021 z dnia 20.04.2021 r., wyrażającej zgodę na dokonanie darowizny na rzecz Gminy Mysłowice - prawa

użytkowania wieczystego 60 działek gruntu o łącznej powierzchni 9,0775 ha oraz własność budynków stanowiących odrębne nieruchomości i urządzeń stanowiących ich wyposażenie o łącznej wartości rynkowej 11.351.063,00 zł. *Aktem notarialnym Rep. A nr 3392/2021 z dnia 06.10.2021 r., przeniesiono na rzecz Gminy Mysłówice prawo użytkowania wieczystego przedmiotowych nieruchomości wraz z posadowionymi na nich budynkami ich wyposażeniem i urządzeniami.*

- 11) Na podstawie uchwały nr 483/2021/RN/VIII Rady Nadzorczej SRK S.A. z dnia 20.10.2021 r., w sprawie wyrażenia zgody na dokonanie darowizny na rzecz Gminy Miedźna – prawa użytkowania wieczystego 25 działek niezabudowanych, 2 działek z prawem odrębnej własności budynków, budowli i urządzeń stanowiących odrębne nieruchomości oraz ruchomości znajdującej się w obrębie działki 1699/14 – zbiornik wody przemysłowej. Łączna powierzchnia darowanych nieruchomości to obszar 4.1216 ha. Wartość rynkowa przedmiotu darowizny wynosi 2.141.618,00 zł *Aktem notarialnym Rep. A nr 9317/2021 z dnia 04.11.2021 r., przeniesiono na rzecz Gminy Miedźna prawa majątkowe będące przedmiotem darowizny z przeznaczeniem na cele związane z realizacją urządzeń infrastruktury technicznej i inne cele publiczne.*
- 12) Na podstawie uchwały RN nr 475/2021/RN/VIII z dnia 22.09.2021 r., wyrażającej zgodę na dokonanie darowizny na rzecz Gminy Rybnik - prawa użytkowania wieczystego 1 działki niezabudowanej i 2 zabudowanych budynkiem i wieżą szybową szybu Głowacki (rok budowy 1902 ; 1905), o łącznej powierzchni 0,0912 ha i wartości rynkowej 470.381,00 zł. *Aktem notarialnym Rep. A nr 9034/2021 z dnia 17.11.2021 r., przeniesiono na rzecz Gminy Rybnik prawo użytkowania wieczystego opisanych wyżej nieruchomości z przeznaczeniem na cele publiczne – opiekę nad nieruchomościami stanowiącymi zabytki oraz w celu pobudzenia aktywności gospodarczej.*
- 13) Na podstawie uchwały RN nr 474/2021/RN/VIII z dnia 22.09.2021 r., wyrażającej zgodę na dokonanie darowizny na rzecz Gminy Gliwice - prawa własności 4 działek, udziału wynoszącego ½ część w prawie własności 2 działek, prawa użytkowania wieczystego 3 działek oraz prawa użytkowania nieruchomości gruntowej wraz z prawem własności 2 budynków o łącznej powierzchni 0,4174 ha i wartości rynkowej 560.778,00 zł. *Aktem notarialnym Rep. A nr 5027/2021 z dnia 03.12.2021 r., przeniesiono na rzecz Gminy Gliwice własność, współwłasność i prawo użytkowania wieczystego opisanych wyżej nieruchomości z przeznaczeniem na cele publiczne – infrastrukturę komunikacyjną.*
- 14) Na podstawie uchwały RN nr 505/2021/RN/VIII z dnia 16.11.2021 r., podjętej w głosowaniu w formie korespondencyjnej w dniach 10-16.11.2021 r., wyrażającej zgodę na dokonanie darowizny na rzecz Gminy Miejskiej Nowa Ruda - prawa użytkowania wieczystego 5 działek gruntu, o łącznej powierzchni 1.5631 ha i wartości rynkowej 708.070,00 zł. *Aktem notarialnym Rep. A nr 8987/2021 z dnia 28.12.2021 r., przeniesiono na rzecz Gminy Rybnik prawo użytkowania wieczystego opisanych wyżej działek gruntu z przeznaczeniem na cele związane z realizacją infrastruktury technicznej i komunikacyjnej.*
- 15) Na podstawie uchwały RN nr 494/2021/RN/VIII z dnia 02.11.2021 r., wyrażającej zgodę na dokonanie darowizny na rzecz Gminy Łęczyny - prawa użytkowania wieczystego działki gruntu stanowiącej teren drogi wewnętrznej o powierzchni 0,2491 ha i wartości rynkowej 80.455,00 zł. *Aktem notarialnym Rep. A nr 8028/2021 z dnia 28.12.2021 r., przeniesiono na rzecz Gminy Łęczyny prawo użytkowania wieczystego opisanej wyżej nieruchomości z przeznaczeniem na cele związane z realizacją infrastruktury komunikacyjnej.*
- 16) Na podstawie uchwały nr 540/2021/RN/VIII Rady Nadzorczej SRK S.A. z dnia 21.12.2021 r., podjętej w głosowaniu w formie korespondencyjnej w dniach 16 – 21 grudnia 2021 r. w sprawie wyrażenia zgody na dokonanie darowizny na rzecz Gminy

- Rydułtowy – prawa użytkowania wieczystego nieruchomości gruntowych - 3 działek oraz udziały wynoszące po 7/8 części w prawie użytkowania 2 działek wraz z własnością budowli i urządzeń na nich posadowionych. Łączna powierzchnia darowanych nieruchomości to obszar 4.0996 ha, a łączna wartość rynkowa darowizny wynosi 2.951.222,00 zł. *Aktem notarialnym Rep. A nr 9145/2021 z dnia 29.12.2021 r., przeniesiono na rzecz Gminy Rydułtowy prawo użytkowania wieczystego wyżej opisanych nieruchomości z przeznaczeniem na cele publiczne m. innymi związane z infrastrukturą komunikacyjną, ładem przestrzennym, zaspakajaniem potrzeb zbiorowych, terenami rekreacyjnymi i urządzeniami sportowymi, pobudzaniem aktywności obywatelskiej oraz rozwojem przedsiębiorczości w celu aktywizacji i rewitalizacji gospodarczej tych nieruchomości.*
- 17) Na podstawie uchwały RN nr 541/2021/RN/VIII z dnia 21.12.2021 r., wyrażającej zgodę na zbycie w formie darowizny na rzecz Gminy Bytom ruchome składniki majątku w postaci wozów górniczych urobkowych, platform WOZ, wozów do transportu materiałów i butli technicznych, lokomotyw WLP50 i 85, wagonów podsadzkowych, wagonu cysterny, toru kolejowego, napędów zwrotnicowych, puszek kablowych i prętów nastawczych o łącznej wartości rynkowej 225.174,00 zł. *Umową darowizny nr e-RU 052100335 z dnia 27.12.2021 r., przeniesiono na rzecz Gminy Bytom prawo własności składników rzeczowego majątku trwałego z przeznaczeniem na cele wsparcia i zachowania dziedzictwa kolei wąskotorowych.*

Stosownie do art. 16 ust. 1a ustawy z dnia 21.08.1997 r., o gospodarce nieruchomościami Spółka Restrukturyzacji Kopalń S.A. zawarła w 2021 roku 3 umowy zrzeczenia w przedmiocie:

- 1) Na podstawie uchwały RN nr 459/2021/RN/VIII z dnia 02.09.2021 r., wyrażającej zgodę na zrzeczenie się prawa użytkowania wieczystego gruntu Skarbu Państwa ustanowionego do 5 grudnia 2089 roku, stanowiącego 7 działek o obszarze łącznym 1.2743 ha oraz własność budynku przemysłowego stanowiącego odrębną nieruchomość, położonych w Rudzie Śląskiej. Wartość praw użytkowania wieczystego oraz własności budynku wynosi 1.510.529,00 zł. *Aktem notarialnym Rep. A nr 10623/2021 z dnia 21.09.2021 r. stanowiącym Oświadczenie o zrzeczeniu się użytkowania wieczystego gruntu oraz własności budynku jako uczestnika postępowania wieczystoksięgowego wskazano Skarb Państwa reprezentowany przez Prezydenta Miasta Ruda Śląska wykonującego zadania z zakresu administracji rządowej.*
- 2) Na podstawie uchwały RN nr 538/2021/RN/VIII z dnia 15.12.2021 r., wyrażającej zgodę na zrzeczenie się prawa użytkowania wieczystego gruntu Skarbu Państwa ustanowionego do 5 grudnia 2089 roku, stanowiącego 20 niezabudowanych działek o obszarze łącznym 6.4495 ha położonych w Bytomiu. Wartość praw użytkowania wieczystego wynosi 1.867.339,00 zł. *Aktem notarialnym Rep. A nr 480/2021 z dnia 22.12.2021 r. stanowiącym Oświadczenie o zrzeczeniu się użytkowania wieczystego gruntu jako uczestnika postępowania wieczystoksięgowego wskazano Skarb Państwa reprezentowany przez Prezydenta Miasta Bytomia wykonującego zadania z zakresu administracji rządowej.*
- 3) Na podstawie uchwały nr 6 NWZA z dnia 14.12.2021 r. Rep. A nr 49984/2021 wyrażającej zgodę na zrzeczenie się prawa użytkowania wieczystego gruntu Skarbu Państwa ustanowionego do 5 grudnia 2089 roku, stanowiącego 31 działek o obszarze 6.1983 ha oraz prawa własności niezabudowanej nieruchomości w postaci 4 działek o obszarze 0.6840 ha położonych w Sosnowcu. Wartość praw użytkowania wieczystego oraz własności nieruchomości wynosi 3.426.895,00 zł. *Aktem notarialnym Rep. A nr 471/2021 z dnia 22.12.2021 r. stanowiącym Oświadczenie o zrzeczeniu się*

*użytkowania wieczystego gruntu oraz oświadczenie o zrzeczeniu się własności nieruchomości jako uczestnika postępowania wieczystoksięgowego wskazano Skarb Państwa reprezentowany przez Prezydenta Miasta Sosnowiec wykonującego zadania z zakresu administracji rządowej.*

Wartość rynkowa dokonanych przez Spółkę w 2021 roku darowizn, ustalona na podstawie operatów szacunkowych wynosiła 27.894.703,00 zł, w tym opisanych wyżej (o wartości przekraczającej 20,0 tys. zł) wynosiła 27.884.277,00 zł.

Wartość rynkowa dokonanych zrzeczeń wyniosła 6.804.763,00 zł.

Wartość księgową netto przekazanych darowizn wynosiła 9.250.482,91 zł.

Roczne opłaty publicznoprawne jakie Spółka ponosiła w związku z posiadaniem ww. nieruchomości wynosiły 1.239.457,15 zł.

**b) dokonanych zwolnień z długu, lub zawarcia innej umowy o podobnym skutku o wartości przekraczającej 50 000 złotych lub 0,1% sumy aktywów w rozumieniu ustawy o rachunkowości, ustalonych na podstawie ostatniego zatwierdzonego sprawozdania finansowego, wraz z określeniem beneficjentów pomocy i informacją, czy organ nadzoru wyrażał zgodę na takie działania**

W 2021 r. Spółka Restrukturyzacji Kopalń S.A. dokonała zwolnień z długu na podstawie 9 zawartych ugód, z tego 8 ugód o wartości przekraczającej 50.000 złotych. Zwolnienia z długu na rzecz podmiotów gospodarczych wynikają z 4 ugód:

- 1) PPUHT STALBET-2 Andrzej Szybka na kwotę 263.207,88 zł, w formie zawarcia umowy w zakresie obniżenia kar umownych naliczonych tytułem opóźnienia w realizacji zobowiązania umownego. Biorąc pod uwagę, że opóźnienie Wykonawcy było spowodowane okolicznościami, za które nie ponosił wyłącznej odpowiedzialności, znaczne wykonanie zobowiązania w terminie oraz brak wystąpienia szkody po stronie SRK S.A., stosownie do zapisów §21 ust.2 pkt 10) Statutu Spółki na powyższe zwolnienie z długu, uzyskano zgodę Rady Nadzorczej – Uchwała nr 449/2021/RN/VIII z dnia 23.08.2021 r.
- 2) Na podstawie umowy zawartej z P.P. Adamem i Grażyną Gościńiak odstąpiono od dochodzenia na rzecz SRK S.A. części zadłużenia w kwocie 1.026.107,85 zł, wynikającej z wyroku sygn. akt XIII GC 505/95/T.  
Uzasadnienie: roszczenie przedawnione, zły stan zdrowia dłużnika, perspektywę ogłoszenia upadłości konsumenckiej. Na powyższe zwolnienie z długu uzyskano zgodę Rady Nadzorczej – Uchwała nr 410/2021/RN/VIII z dnia 28.06.2021 r.
- 3) Na mocy umowy sądowej zawartej w toku postępowania prowadzonego przez SR w Bytomiu - I wydział cywilny, w sprawie sygn. Akt: I Co 1153/21, dokonano korekty kar umownych na rzecz firmy Pol Invest Group Spółka z o.o. i tym samym odstąpiono od dochodzenia kwoty 1.051.095,85 zł. W uzasadnieniu do zawarcia umowy, karę umowną uznano za rażąco wygórowaną względem określonego w umowie wynagrodzenia. Na powyższe zwolnienie z długu uzyskano zgodę Rady Nadzorczej – Uchwała nr 526/2021/RN/VIII z dnia 30.11.2021 r.
- 4) Zgodnie z umową zawartą z firmą ZK s.c. Krzysztof Żurawski, Grzegorz Żurawski, w zakresie obniżenia kar umownych naliczonych tytułem opóźnienia w realizacji umowy nr 082100010 z dnia 11.01.2021 r., odstąpiono od dochodzenia kwoty 505.000,00 zł. Wykonawca uzasadnił 30 dniowe opóźnienie związane z wejściem w teren i przekazaniem obiektu, przyczynami obiektywnymi nie leżącymi po jego stronie, a związanymi z czasem koniecznym do uzyskania niezbędnych zgód i zezwoleń oraz wskazał na rażąco wygórowaną wysokość kary umownej względem

określonego w umowie wynagrodzenia. Na powyższe zwolnienie z długu uzyskano zgodę Rady Nadzorczej – Uchwała nr 478/2021/RN/VIII z dnia 01.10.2021 r.

SRK S.A. jako następca prawny Katowickiego Holdingu Węglowego S.A., zawarła 5 ugód z Gminami celem polubownego załatwienia obowiązku zwrotu na rzecz SRK S.A. nadpłaty w podatku od nieruchomości z zatrzymaniem biegu naliczania odsetek od dnia podpisania ugód, a mianowicie:

- 1) W toku mediacji prowadzonych z Prezydentem Miasta Ruda Śląska, przyjęto warunki ugody i z uwagi na przedawnienie roszczenia odstąpiono od dochodzenia 50% nadpłaty w podatku od nieruchomości za 2006 rok w wysokości 983.248,00 zł.  
Na powyższe zwolnienie z długu uzyskano zgodę Rady Nadzorczej – Uchwała nr 400/2021/RN/VIII z dnia 09.06.2021 r.
- 2) Na podstawie Uchwały Zarządu nr 1363/2021/Z/VIII z dnia 13.07.2021 r., w dniu 15.07.2021 r. zawarta została ugoda z Miastem Łęczyny w przedmiocie zwrotu nadpłaty podatku od nieruchomości za lata 2005-2011. Kwotę podatku wraz z oprocentowaniem do dnia podpisania ugody rozłożono na raty do spłaty w latach 2022-2029 i odstąpiono od dalszego naliczania odsetek. Zwolnienie z długu, tj. z naliczania odsetek za okres od 15.07.2021 r. do 31.12.2021 r. opiewa na kwotę 422.302,00 zł.
- 3) Zgodnie z treścią ugody z dnia 28.12.2021 r., zawartej z Miastem Radlin o zwrot nadpłaty podatku od nieruchomości wraz z należnym oprocentowaniem za lata 2006-2010 oraz o odstąpieniu od naliczania odsetek w okresie ratalnej spłaty należności od dnia 30.11.2021 r. do 30.06.2026 r., zwolnienie z długu w 2021 roku opiewa na kwotę 60.932,00 zł. Na zawarcie powyższej ugody Uzyskano zgodę Rady Nadzorczej – Uchwała nr 536/2021/RN/VIII z dnia 13.12.2021r.
- 4) W dniu 28.12.2021 r., zawarta została ugoda z Burmistrzem Miasta Pszów o zwrot nadpłaty podatku od nieruchomości wraz z należnym oprocentowaniem za lata 2003-2015 oraz o odstąpieniu od naliczania odsetek w okresie ratalnej spłaty należności od dnia 31.12.2021 r. do 31.12.2029 r. Skutek finansowy przedmiotowego zwolnienia z długu po raz pierwszy wystąpi w 2022 roku. Na zawarcie powyższej ugody Uzyskano zgodę Rady Nadzorczej – Uchwała nr 546/2021/RN/VIII z dnia 27.12.2021r.

Zawarcie ugód z rozłożeniem na raty dochodzonych od dłużników należności i nadpłat podatku daje Spółce realną szansę na uzyskanie dochodzonych kwot w łącznej wysokości 41.970.300,47 zł, jak i zakończenie toczących się postępowań. Łączna wartość dokonanych przez Spółkę w 2021 roku zwolnień z długu wynosi 4.335.947,58 zł, w tym opisanych wyżej (o wartości przekraczającej 50.000) w kwocie 4.311.893,58 zł – co stanowi 10,27% dochodzonych roszczeń.

**c) wydatków reprezentacyjnych, a także na usługi prawne, usługi marketingowe, usługi w zakresie stosunków międzyludzkich ( public relations) i komunikacji społecznej oraz usług doradztwa związanego z zarządzaniem**

W 2021 r. Spółka korzystała z usług prawnych świadczonych na podstawie zawartych umów, usług zewnętrznych podmiotów doradczych, usług marketingowych, promocyjnych, reklamowych i komunikacji społecznej oraz poniosła wydatki na cele reprezentacyjne, w zakresie obejmującym wydatki na:

|                   |          |                 |
|-------------------|----------|-----------------|
| – usługi prawne   | w kwocie | 4.184.017,20 zł |
| – usługi doradcze | w kwocie | 510.661,62 zł   |

|   |          |               |
|---|----------|---------------|
| – usługi marketingowe, promocyjne i reklamowe     | w kwocie | 34.978,74 zł  |
| – wydatki reprezentacyjne                         | w kwocie | 156.037,56 zł |
| – usługi komunikacji społecznej-monitoring mediów | w kwocie | 36.285,00 zł  |

Łączne wydatki poniesione w roku 2021 z ww. tytułów wyniosły 4.921.980,12 zł i były wyższe w stosunku do kosztów poniesionych w roku ubiegłym o 257.750,13 zł z uwagi na wyższy koszt usług doradczych w zakresie doradztwa podatkowego i zamówień publicznych.

Ponadto Spółka poniosła wydatki na dodatkowe wynagrodzenie z tyt. kosztów zastępstwa procesowego w wysokości 1.687.812,83 zł.

## **2.8. Omówienie instrumentów finansowych w zakresie:**

### **a) ryzyka: zmiany cen, kredytowego, istotnych zakłóceń przepływów środków pieniężnych oraz utraty płynności finansowej, na jakie narażona jest Spółka.**

W Spółce Restrukturyzacji Kopalń S.A. występują instrumenty finansowe w postaci środków pieniężnych na rachunkach bankowych i w kasie. Środki pieniężne w ciągu roku obrotowego i na koniec roku obrotowego wyceniane są w wartości nominalnej.

Celem bieżącego zarządzania środkami pieniężnymi, w tym budżetowymi pracownicy Spółki są zobowiązani do szczegółowej analizy niezbędnych do poniesienia w danym okresie wydatków zarówno na etapie planowania, wnioskowania jak i wydatkowania środków. Zgodnie z obowiązującymi procedurami środki budżetowe są zamawiane co miesiąc z wyprzedzeniem, a ich wydatkowanie rozliczane jest w okresach miesięcznych.

W Spółce nie występują instrumenty finansowe w rozumieniu zapisów rozporządzenia Ministra Finansów z dnia 12 grudnia 2001 r. Spółka posiada akcje i udziały w spółkach prawa handlowego, jednak ich nabycie nie miało charakteru zamierzonego, mającego na celu osiągnięcie korzyści ekonomicznych wynikających z przyrostu wartości aktywów, bowiem przejęła je w drodze sukcesji uniwersalnej, wraz z majątkiem w ramach restrukturyzacji górnictwa lub w wyniku połączenia spółek.

### **b) przyjętych przez Spółkę celów i metod zarządzania ryzykiem finansowym, łącznie z metodami zabezpieczenia istotnych rodzajów planowanych transakcji, dla których stosowana jest rachunkowość zabezpieczeń**

Spółka Restrukturyzacji Kopalń S.A. nie korzystała i nie korzysta z instrumentów finansowych wymagających stosowania rachunkowości zabezpieczeń.

## **2.9. Wyszczególnienie pomocy finansowej, łącznie z gwarancjami, otrzymanej od Skarbu Państwa oraz zobowiązań podjętych przez Skarb Państwa w imieniu Spółki**

Spółka Restrukturyzacji Kopalń S.A. w myśl art. 8.1. ustawy o funkcjonowaniu górnictwa węgla kamiennego jest Przedsiębiorstwem górniczym otrzymującym dotacje budżetowe, które wykorzystywane są na prowadzenie statutowej działalności. Ponadto zgodnie z:

- art. 8b. ust 1. i art. 10 ww. ustawy Spółka zwolniona jest z obowiązku zapłaty podatku dochodowego od osób prawnych CIT od przychodów z tytułu nieodpłatnego nabycia kopalni, zakładu górniczego lub jego oznaczonej części, bieżących wpłat na PFRON,



- opłat i kar wobec NFOŚiGW w części dotyczącej tych funduszy, z wyjątkiem opłat i kar stanowiących dochody jednostek samorządu terytorialnego oraz wpłat z zysku,
- art. 9 pkt 16 ustawy z dnia 9.09.2000 r. (z późn. zmianami), o podatku od czynności cywilnoprawnych, zwalnia się od podatku, czynności zbycia, o którym mowa w art. 8a ust. 1 ustawy o funkcjonowaniu górnictwa węgla kamiennego, na rzecz przedsiębiorstwa, o którym mowa w art. 8 ust. 1 tej ustawy.

W roku 2021 wykorzystana kwota zwolnień z tytułu wpłat wobec PFRON oraz opłat i kar wobec NFOŚiGW wyniosła łącznie 3.703.033,48 tys. zł.

Z uwagi na wystąpienie w roku 2021 straty finansowej na działalności gospodarczej, zwolnienie nie dotyczy wpłaty z zysku.

Spółka nie otrzymała gwarancji ze Skarbu Państwa.

#### **2.10. Zestawienie istotnych transakcji pomiędzy Spółką, a podmiotami powiązanymi**

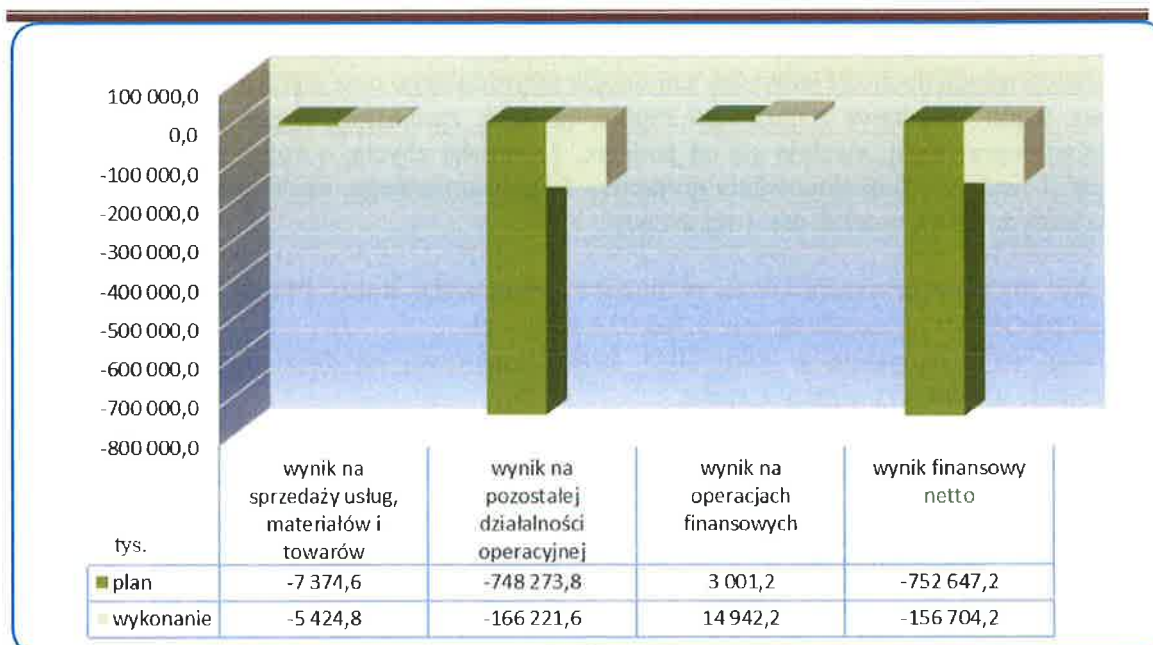
Spółka nie dokonywała w 2021 roku transakcji z jednostkami powiązanymi, a pojedyncze transakcje z tytułu dostaw usług, materiałów oraz energii dotyczyły jednostek, w których posiada zaangażowanie w kapitale.

#### **2.11. Przedstawienie stopnia realizacji wyznaczonych do osiągnięcia przez Spółkę wyników ekonomiczno – finansowych oraz w przypadku ich niewykonania podanie przyczyn takiego stanu oraz dalszych zamierzeń w tym zakresie**

„Plan Techniczno – Ekonomiczny Spółki Restrukturyzacji Kopalń S.A. na 2021 rok” został sporządzony w kwietniu 2021 r. i pozytywnie zaopiniowany (zgodnie z § 21 ust.1 pkt 8 Statutu Spółki) przez Radę Nadzorczą Spółki Restrukturyzacji Kopalń S.A. Uchwałą nr 390/2021/RN/VIII w dniu 22.05.2021 r.

Planowane i wykonane wielkości dla poszczególnych rodzajów działalności Spółki w 2021 r. przedstawiają *załączniki od nr 4 do nr 7*.

Planowany i wykonany za 2021 rok wynik finansowy Spółki przedstawia wykres na następczej stronie.



Spółka w 2021 roku odnotowała ujemny wynik finansowy netto w wysokości **(-) 156.712,7 tys. zł**, przy planowanym w PTE na 2021 rok wyniku (-) 752.655,3 tys. zł. Strata netto za rok obrotowy 2021 była niższa od zakładanej w planie o kwotę 595.942,6 tys. zł.

Wyniki Spółki na poszczególnych rodzajach działalności za ten okres kształtowały się następująco:

- wynik na sprzedaży produktów, towarów i materiałów (-) 5.424,8 tys. zł
- wynik na pozostałej działalności operacyjnej (-) 166.221,6 tys. zł
- wynik na operacjach finansowych (+) 14.942,2 tys. zł
- wynik finansowy brutto (-) 156.704,2 tys. zł
- podatek dochodowy (-) 8,5 tys. zł
- wynik finansowy netto (-) 156.712,7 tys. zł

Wykonane i planowane wielkości prezentowane w rachunku zysków i strat dla poszczególnych rodzajów działalności Spółki w 2021 roku wykazują:

- uzyskanie wyższego w stosunku do planu wyniku na sprzedaży o kwotę (+) 1.949,8 tys. zł
- uzyskanie wyższego w stosunku do planu wyniku na pozostałej działalności operacyjnej o kwotę (+) 582.052,2 tys. zł
- uzyskanie wyższego w stosunku do planu wyniku na operacjach finansowych o kwotę (+) 11.941,0 tys. zł

Wynik na działalności operacyjnej bez amortyzacji (EBIDTA) na dzień 31.12.2021 r. wyniósł (-) 15.246,8 tys. zł, tj. EBIT (-) 171.646,4 tys. zł + amortyzacja 156.399,6 tys. zł, przy planowanym w PTE na 2021 rok (-) 605.131,0 tys. zł, tj. EBIT (-) 755.648,4 tys. zł + amortyzacja 150.517,4 tys. zł.

**Wynik na sprzedaży** w porównaniu do planu był wyższy o kwotę (+) **1.949,8 tys. zł**, przede wszystkim na skutek:

- niewykonania w pełnym planowanym w 2021 roku zakresie remontów substancji mieszkaniowej na kwotę (+) 3.896,5 tys. zł, głównie na skutek konieczności wstrzymania bądź przesunięcia niektórych prac remontowych, przedłużenia w realizacji umów ze względu na panującą pandemię – brak zgód najemców, choroby pracowników oraz uzyskanych oszczędnościach po przeprowadzonych postępowaniach przetargowych,
- niższych niż planowano kosztów obsługi technicznej i administracyjnej działalności mieszkaniowej w kwocie (+) 535,6 tys. zł, wynikających w głównej mierze z niższych kosztów wynagrodzeń z powodu mniejszej niż zakładano etatyzacji oraz niezrealizowanych w grudniu odpraw emerytalnych i dodatkowych premii z tym związanych, w związku z nieskorzystaniem osób, które posiadają uprawnienia emerytalne z możliwości przejścia na emeryturę,
- uzyskanie wyższego niż planowano wyniku na sprzedaży energii elektrycznej w kwocie (+) 625,9 tys. zł,
- uzyskania wyższego niż planowano wyniku na sprzedaży pozostałej (muły, odpady powęglowe) w kwocie (+) 230,4 tys. zł,
- niewykonania sprzedaży składników majątkowych zakwalifikowanych jako towary w kwocie (-) 3.324,3 tys. zł, z tytułu niezrealizowanej sprzedaży kompleksu nieruchomości zlokalizowanych w Sosnowcu w rejonie ul. Jamesa Watta za kwotę 3.990,8 tys. zł. W październiku 2021 roku został rozstrzygnięty przetarg i wyłoniony nabywca. Umowa warunkowa podpisana zostanie w I kwartale 2022 roku.

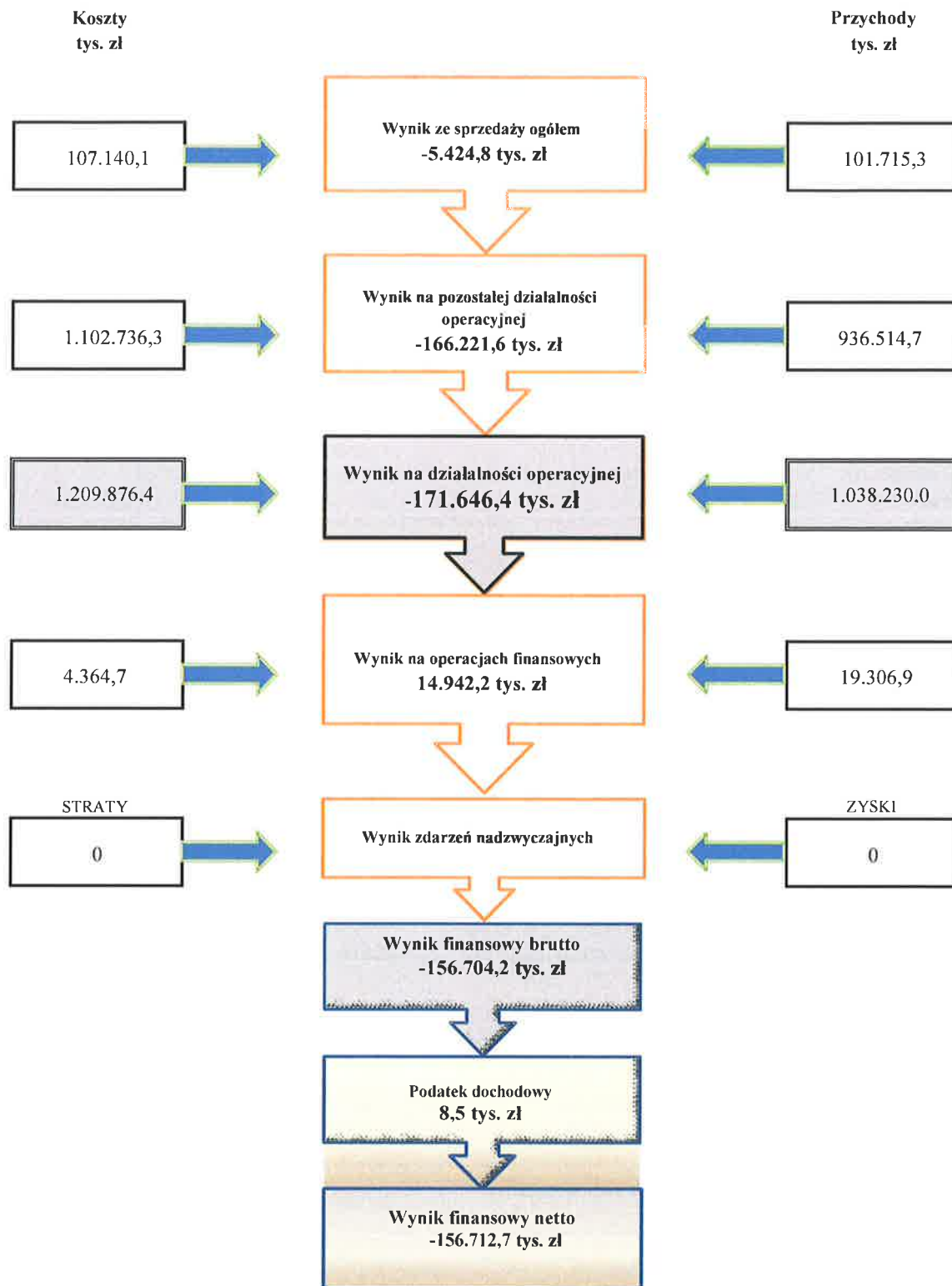
**Wynik na pozostałej działalności operacyjnej** w porównaniu do planu był wyższy o kwotę (+) **582.052,2 tys. zł**, przede wszystkim na skutek:

- uzyskanie wyższego wyniku na likwidacji kopalń o kwotę (+) 250.622,0 tys. zł, głównie na skutek poniesienia niższych niż zakładano kosztów likwidacji m.in. z uwagi na korzystniejsze rozstrzygnięcia procedur przetargowych, przesunięcie realizacji niektórych zadań na 2022 rok, rozliczenia podatku naliczonego VAT przy nabywaniu towarów i usług oraz rozpoczęcia procedury przekazywania do Gmin obiektów (powyższe odchylenia zostały ujęte w złożonych do ARP SA Aneksach do *Zaktualizowanych Rocznych Planów...*), oraz uzyskanie wyższych niż planowano przychodów ze sprzedaży złomu,
- uzyskanie wyższego wyniku na tworzonych i rozwiązywanych rezerwach na zobowiązania o kwotę (+) 226.720,5 tys. zł - Spółka na podstawie otrzymanej interpretacji Ministerstwa Finansów dokonała zmiany zasad wyceny biernych rozliczeń międzyokresowych kosztów w zakresie rezerw na świadczenia pracownicze. W latach ubiegłych Spółka tworzyła rezerwy na świadczenia pracownicze wyłącznie dla pracowników nie finansowanych środkami budżetowymi lub innymi bezzwrotnymi środkami celowymi. Począwszy od 1 stycznia 2021 roku Spółka tworzy rezerwy na świadczenia pracownicze (odprawy emerytalne, rentowe, nagrody jubileuszowe oraz niewykorzystane urlopy wypoczynkowe) dla wszystkich pracowników bez względu na źródło finansowania,
- uzyskanie wyższego wyniku na usuwaniu skutków szkód górniczych o kwotę (+) 62.576,4 tys. zł, głównie na skutek poniesienia niższych kosztów z uwagi na niewykonanie zadań planowanych do sfinansowania środkami z umowy objęcia akcji... z dnia 18.12.2020 roku (seria H), w szczególności:
  - a) z niezakończenia w 2021 roku wszystkich spodziewanych postępowań sądowych (152 postępowania), przy czym w kilkunastu przypadkach wyrok zapadł w styczniu 2022 roku,

- b) koszty zadań finansowano w kwotach netto (po uzyskanej przez SRK S.A. interpretacji indywidualnej Dyrektora Krajowej Informacji Skarbowej), natomiast w PTE na 2021 rok przyjęto koszty realizacji zadań brutto,
  - c) w kilku przypadkach poszkodowani, którzy mieli wykonać remonty we własnym zakresie zwrócili się z prośbą o przesunięcie terminów ich wykonania na rok 2022,
  - d) nie wykonano kilku zadań z uwagi na nierozstrzygnięcie postępowań przetargowych i konieczności ich powtórzenia w 2022 roku,
- niższych kosztów utrzymania majątku nieprodukcyjnego byłej KW S.A. i byłego KHW S.A. finansowanych umową objęcia akcji z dnia 21.12.2017 r. oraz środkami własnymi w kwocie (+) 17.417,4 tys. zł, głównie na skutek przesunięcia terminów realizacji wyburzeń obiektów, nierozstrzygnięcia postępowań przetargowych, zawarcia umów na niższe wartości niż planowano, rozliczenia podatku naliczonego VAT przy nabywaniu towarów i usług, zgodnie z wydaną Interpretacją Indywidualną Dyrektora Krajowej Izby Skarbowej,
  - uzyskanie wyższego wyniku na sprzedaży składników majątkowych o kwotę (+) 15.794,7 tys. zł, głównie na skutek nieplanowanej sprzedaży nieruchomości zabudowanej o łącznej pow. 6,5786 ha wraz ze stadionem piłkarskim w Katowicach przy ul. Zgody za kwotę 18.600,0 tys. zł,
  - uzyskania wyższego wyniku na dzierżawie składników majątkowych o kwotę (+) 4.774,9 tys. zł,
  - uzyskania wyższego wyniku na karach, odszkodowaniach, kosztach, opłatach sądowych, egzekucyjnych o kwotę (+) 4.172,7 tys. zł.

**Wynik na działalności finansowej** w porównaniu do założonego w planie był wyższy o kwotę **11.941,0 tys. zł**, głównie na skutek uzyskania wyższych niż planowano odsetek od nieterminowego regulowania należności, w tym: zarachowane oprocentowanie od nadpłat spornego podatku od nieruchomości z byłej KW S.A. w kwocie 9.694,8 tys. zł.

**Wynik finansowy Spółki Restrukturyzacji Kopalń S.A. za 2021 rok**



## 2.12. Przedstawienie:

## a) kluczowych finansowych wskaźników efektywności związanych z działalnością Spółki

| Nazwa wskaźnika              | Metoda kalkulacji   | Wyliczenie wskaźnika w roku 2021                         | Wartość wskaźnika w roku 2021 | Wartość wskaźnika w roku 2020 | Odchylenie |
|------------------------------|---|--|-------------------------------|-------------------------------|------------|
| wskaźnik płynności I - Wpb   | <i>aktywa obrotowe</i><br>-----<br><i>zobowiązania krótkoterminowe</i>            | <i>2.043.542.711,90</i><br>-----<br><i>69.540.199,28</i> | 29,39                         | 17,02                         | 12,37      |
| wskaźnik płynności II - Wpb  | <i>aktywa obrotowe - zapasy</i><br>-----<br><i>zobowiązania krótkoterminowe</i>   | <i>2.037.062.524,94</i><br>-----<br><i>69.540.199,28</i> | 29,29                         | 16,90                         | 12,39      |
| wskaźnik płynności III - Wpb | <i>inwestycje krótkoterminowe</i><br>-----<br><i>zobowiązania krótkoterminowe</i> | <i>1.909.420.009,29</i><br>-----<br><i>69.540.199,28</i> | 27,46                         | 16,27                         | 11,19      |

Wskaźniki płynności obliczone wg klasycznych (książkowych) wzorów nie odzwierciedlają specyfiki działalności Spółki Restrukturyzacji Kopalń S.A., gdyż Spółka w bardzo niewielkiej części finansuje się z uzyskanych przychodów, a podstawowym źródłem zapewnienia środków finansowych na działalność statutową Spółki są:

- otrzymywane dotacje budżetowe,
- otrzymane środki w ramach umów objęcia akcji w podwyższonym kapitale zakładowym z przeznaczeniem na finansowanie ściśle określonych zobowiązań bieżących i przyszłych okresów.

Na potrzeby urealnienia analizy płynności, z uwzględnieniem specyfiki Spółki, wzorcowe wskaźniki zostały zmodyfikowane poprzez:

- pomniejszenie stanu środków pieniężnych o środki z umów o dokapitalizowanie przeznaczone na sfinansowanie kosztów i nakładów oraz zobowiązań w kolejnych (przyszłych) okresach,
- zwiększenie zobowiązań bieżących o krótkoterminowe rezerwy na zobowiązania (które w najbliższym czasie będą wymagalne - w głównej mierze na skutek rozstrzygnięć postępowań sądowych),
- pomniejszenie stanu należności krótkoterminowych o odpisy aktualizujące wartość tych należności dotyczące działalności mieszkaniowej.

Urealnione wskaźniki płynności wskazują wysokie wartości, co oznacza, że Spółka posiada zdolność do regulowania swoich zobowiązań.

| Nazwa wskaźnika            | Metoda kalkulacji  | Wyliczenie wskaźnika w roku 2021                        | Wartość wskaźnika w roku 2021 | Wartość wskaźnika w roku 2020 | Odchylenie |
|----------------------------|--|---|-------------------------------|-------------------------------|------------|
| wskaźnik płynności I - Wpb | <i>aktywa obrotowe – środki pieniężne z umów o dokapitalizowanie</i><br>-----<br><i>zobowiązania krótkoterminowe</i> | <i>411.506.797,53</i><br>-----<br><i>192.326.020,10</i> | 2,14                          | 1,28                          | 0,86       |

Sprawozdanie Zarządu z działalności Spółki Restrukturyzacji Kopalń S.A. w roku 2021

|                                    |   |                       |             |             |             |
|------------------------------------|---|-----------------------|-------------|-------------|-------------|
|                                    | <i>+ rezerwy na zobowiązania krótkoterminowe</i>  |                       |             |             |             |
| <b>wskaźnik płynności II - Wpb</b> | <i>aktywa obrotowe – zapasy- RMK czynne - środki pieniężne z umów o dokapitalizowanie</i> | <i>404.575.460,40</i> |             |             |             |
|                                    | -----   | -----                 | <b>2,10</b> | <b>1,23</b> | <b>0,87</b> |
|                                    | <i>zobowiązania krótkoterminowe + rezerwy na zobowiązania krótkoterminowe</i>             | <i>192.326.020,10</i> |             |             |             |
| <b>wskaźnik płynności III- Wpb</b> | <i>inwestycje krótkoterminowe - środki pieniężne z umów o dokapitalizowanie</i>           | <i>277.384.094,90</i> |             |             |             |
|                                    | -----   | -----                 | <b>1,44</b> | <b>1,00</b> | <b>0,44</b> |
|                                    | <i>zobowiązania krótkoterminowe + rezerwy na zobowiązania krótkoterminowe</i>             | <i>192.326.020,10</i> |             |             |             |

|   |  |   |                 |                |                  |
|---|--|---|-----------------|----------------|------------------|
| <b>wskaźnik rotacji majątku TAT</b>                         | <i>wielkość sprzedaży</i>                                      | <i>101.715.317,06</i>   |                 |                |                  |
|   | -----  | -----   | <b>0,03</b>     | <b>0,04</b>    | <b>- 0,01</b>    |
|   | <i>aktywa ogółem</i>   | <i>3.238.534.464,37</i>   |                 |                |                  |
| <b>rentowność sprzedaży netto ROS</b>                       | <i>zysk netto x 100</i>  | <i>W roku 2021 i 2020 poniesiono stratę na działalności, nie wliczono poziomu wskaźnika</i> | <b>x</b>        | <b>x</b>       | <b>x</b>         |
|   | -----  |   |                 |                |                  |
|   | <i>sprzedaż netto</i>  | <i>W roku 2021 i 2020 poniesiono stratę na działalności, nie wliczono poziomu wskaźnika</i> | <b>x</b>        | <b>x</b>       | <b>x</b>         |
| <b>rentowność sprzedaży netto ROE</b>                       | <i>zysk netto x 100</i>  | <i>W roku 2021 i 2020 poniesiono stratę na działalności, nie wliczono poziomu wskaźnika</i> | <b>x</b>        | <b>x</b>       | <b>x</b>         |
|   | -----  |   |                 |                |                  |
|   | <i>kapitał własny</i>  | <i>W roku 2021 i 2020 poniesiono stratę na działalności, nie wliczono poziomu wskaźnika</i> | <b>x</b>        | <b>x</b>       | <b>x</b>         |
| <b>rentowność sprzedaży netto ROA</b>                       | <i>zysk netto x 100</i>  | <i>W roku 2021 i 2020 poniesiono stratę na działalności, nie wliczono poziomu wskaźnika</i> | <b>x</b>        | <b>x</b>       | <b>x</b>         |
|   | -----  |   |                 |                |                  |
|   | <i>aktywa ogółem</i>   | <i>W roku 2021 i 2020 poniesiono stratę na działalności, nie wliczono poziomu wskaźnika</i> | <b>x</b>        | <b>x</b>       | <b>x</b>         |
| <b>wskaźnik obciążenia majątku zobowiązaniami</b>           | <i>(zobowiązania ogółem- rozliczenia międzyokresowe) x 100</i> | <i>(1.533.757.700,73 - 743.164.867,98) x 100</i>  | <b>24,41 %</b>  | <b>35,04 %</b> | <b>- 10,63 %</b> |
|   | -----  | -----   |                 |                |                  |
|   | <i>aktywa ogółem</i>   | <i>3.238.534.464,37</i>   |                 |                |                  |
| <b>wskaźnik pokrycia aktywów kapitałami własnymi</b>        | <i>kapitał własny</i>  | <i>1.704.776.763,64</i>   | <b>0,53</b>     | <b>0,34</b>    | <b>0,19</b>      |
|   | -----  | -----   |                 |                |                  |
|   | <i>aktywa ogółem</i>   | <i>3.238.534.464,37</i>   |                 |                |                  |
| <b>wskaźnik struktury pasywów</b>                           | <i>kapitał własny x 100</i>                                    | <i>1.704.776.763,64 x 100</i>   | <b>111,15 %</b> | <b>52,20 %</b> | <b>58,95 %</b>   |
|   | -----  | -----   |                 |                |                  |
|   | <i>kapitał obcy</i>  | <i>1.533.757.700,73</i>   |                 |                |                  |
| <b>wskaźnik samofinansowania majątku obrotowego</b>         | <i>zobowiązania krótkoterminowe x 100</i>                      | <i>69.540.199,28 x 100</i>  | <b>3,40 %</b>   | <b>5,87 %</b>  | <b>-2,47 %</b>   |
|   | -----  | -----   |                 |                |                  |
|   | <i>aktywa obrotowe</i>   | <i>2.043.542.711,90</i>   |                 |                |                  |
| <b>wskaźnik pokrycia majątku trwałego kapitałem własnym</b> | <i>kapitał własny</i>  | <i>1.704.776.763,64</i>   | <b>1,43</b>     | <b>0,72</b>    | <b>0,71</b>      |
|   | -----  | -----   |                 |                |                  |
|   | <i>aktywa trwałe</i>   | <i>1.194.991.752,47</i>   |                 |                |                  |

|   |   |   |                 |                                       |                                       |
|---|---|---|-----------------|---------------------------------------|---------------------------------------|
| <b>wskaźnik struktury aktywów</b>   | <i>aktywa trwałe x 100</i><br>-----<br><i>aktywa obrotowe</i>               | <i>1.194.991.752,47 x 100</i><br>-----<br><i>2.043.542.711,90</i> | <b>58,48 %</b>  | <b>92,19 %</b>                        | <b>- 33,71 %</b>                      |
| <b>wskaźnik poziomu kosztów</b>   | <i>koszty ogółem x 100</i><br>-----<br><i>przychody ogółem</i>              | <i>1.164.132.492,28 x 100</i><br>-----<br><i>1.007.428.275,55</i> | <b>115,55 %</b> | <b>101,16 %</b>                       | <b>14,39 %</b>                        |
| <b>EBITDA wynik na działalności operacyjnej przed odliczeniem amortyzacji</b> | <i>(-) 171.646.365,11 + 156.399.565,71</i><br><i>= (-) 15.246.799,40 zł</i> |   |                 | <b>(+)</b><br><b>167.956.989,90zł</b> | <b>(-)</b><br><b>183.203.789,30zł</b> |

**b) kluczowych niefinansowych wskaźników efektywności związanych z działalnością spółki oraz informacji dotyczących zagadnień pracowniczych i środowiska naturalnego**

Nie dotyczy

**2.13. Informacja na temat dokonanych w ciągu roku obrotowego odpisów z zysku:**

**a) wpłaty z zysku dokonanej na podstawie ustawy z dnia 1 grudnia 1995 r., o wpłatach z zysku przez jednoosobowe spółki Skarbu Państwa**

Spółka w trakcie 2021 roku nie dokonywała wpłaty z zysku

**b) wpłaty z zysku na Fundusz Dróg Samorządowych dokonanej na podstawie ustawy z dnia 23 października 2018 r., o Funduszu Dróg Samorządowych**

Spółka w trakcie 2021 roku nie dokonywała wpłaty z zysku na Fundusz Dróg Samorządowych

**2.14. Przedstawienie:**

**a) syntetycznej analizy ekonomiczno – finansowej podmiotów, w których Spółka posiada akcje/udziały wykazywane jako inwestycje długoterminowe aktywów oraz uzasadnienie zaangażowania kapitałowego w tych podmiotach**

Spółka Restrukturyzacji Kopalń S.A. - według stanu na dzień 31.12.2021 roku - posiadała akcje i udziały w 16 spółkach prawa handlowego. Łączna wartość nominalna udziału SRK S.A. w kapitałach zakładowych tych Spółek wynosi 51.363.959,80 zł.

W związku z faktem, iż większość spółek jest w stanie likwidacji bądź upadłości, Spółka stosując zasadę ostrożnej wyceny udziałów i akcji dokonała w latach ubiegłych odpisów aktualizujących w kwocie 528.770,80 zł. W efekcie sprzedaży w 2021 roku akcji Agencji Rozwoju Lokalnego S.A. rozwiązano odpis aktualizujący na kwotę 5.000,00 zł.

Wg stanu na dzień 31.12.2021 r., odpisy aktualizujące na akcje i udziały wynoszą 523.770,80 zł.



Nabycie aktywów finansowych nie miało charakteru zamierzonego, mającego na celu osiągnięcie korzyści ekonomicznych wynikających z przyrostu wartości aktywów, bowiem Spółka Restrukturyzacji Kopalń S.A.:

- przejęła udziały i akcje innych spółek prawa handlowego w drodze sukcesji uniwersalnej, jako że udziałowcami lub akcjonariuszami były Kopalnie, w wyniku połączenia których utworzona została Spółka Restrukturyzacji Kopalń S.A.,
- z dniem 2 stycznia 2019 r. Spółka Restrukturyzacji Kopalń S.A. przejęła Katowicki Holding Węglowy S.A. z siedzibą w Katowicach, wstępując we wszystkie prawa i obowiązki KHW S.A. i obejmując tym samym akcje/udziały w 11 Spółkach,
- nabyła udziały i akcje wraz z pozostałym majątkiem Kopalń, które nabyła celem realizacji programu restrukturyzacji górnictwa węgla kamiennego na warunkach określonych przepisami ustawy o dostosowaniu górnictwa węgla kamiennego (...).

W trakcie 2021 roku Spółka zawarła 3 umowy sprzedaży akcji/udziałów. Redukcję zaangażowania kapitałowego w innych podmiotach przedstawia tabela poniżej.

| Redukcja zaangażowania kapitałowego SRK S.A. w 2021 roku |                   |                         |                   |                                    |                                |                                  |                               |
|--|-------------------|-------------------------|-------------------|------------------------------------|--------------------------------|----------------------------------|-------------------------------|
| Firma Spółki   | Sposób redukcji   | Kapitał Zakładowy       | Udział % SRK S.A. | Wartość nominalna pakietu SRK S.A. | Ilość Akcji/ Udziałów SRK S.A. | Ilość sprzedanych Udziałów/Akcji | Data zawarcia umowy sprzedaży |
| Elektrociepłownia Mielec Sp. z o.o. w Mielcu             | Sprzedaż udziałów | 9 994 000,00 zł         | 0,83%             | 83 000,00 zł                       | 166                            | 166                              | 09.04.2021                    |
| INWESTSTAR S.A. w Starachowicach                         | Sprzedaż akcji    | 11 700 000,00 zł        | 0,57%             | 66 580,00 zł                       | 33 290                         | 33 290                           | 29.10.2021                    |
| Agencja Rozwoju Lokalnego S.A. w Sosnowcu                | Sprzedaż akcji    | 13 355 500,00 zł        | 0,037%            | 5 000,00 zł                        | 50                             | 50                               | 25.11.2021                    |
| <b>RAZEM:</b>  |                   | <b>35 049 500,00 zł</b> |                   | <b>154 580,00 zł</b>               |                                |                                  |                               |

Poniższe zestawienia przedstawiają klasyfikację spółek pod względem stopnia zależności wobec Spółki Restrukturyzacji Kopalń S.A. oraz ich sytuacji prawnej.

| Zestawienie posiadanych przez SRK S.A. udziałów/akcji - na dzień 31 grudnia 2021 r.   |   |                    |                      |                   |                                    |                                |                         |
|---|---|--------------------|----------------------|-------------------|------------------------------------|--------------------------------|-------------------------|
| L.p.  | Firma Spółki  | Kapitał podstawowy | Ilość akcji/udziałów | Udział % SRK S.A. | Wartość nominalna pakietu SRK S.A. | Ilość udziałów /akcji SRK S.A. | Wartość 1 udziału/akcji |
| <b>Spółki "czynne"</b>  |   |                    |                      |                   |                                    |                                |                         |
| 1   | SAG Sp. z o.o.  | 2 996 400,00 zł    | 227                  | 48,90%            | 1 465 200,00 zł                    | 111                            | 13 200,00 zł            |
| 2   | Śląsko-Dąbrowska Spółka Mieszkaniowa Sp. z o.o.                     | 121 166 600,00 zł  | 121165               | 39,89%            | 48 327 000,00 zł                   | 48327                          | 1 000,00 zł             |
| 3   | Przedsiębiorstwo Produkcyjno Usługowo Handlowe "LABOR" Sp. z o.o.*) | 100 000,00 zł      | 198                  | 31,00%            | 31 000,00 zł                       | 62                             | 500,00 zł               |
| 4   | GRABINEX Sp. z o.o.   | 16 158 500,00 zł   | 32317                | 4,89%             | 789 500,00 zł                      | 1579                           | 500,00 zł               |
| 5   | Wydawnictwo Gospodarcze Sp. z o.o.                                  | 111 000,00 zł      | 222                  | 4,50%             | 5 000,00 zł                        | 10                             | 500,00 zł               |
| 6   | Zakład Gospodarki Mieszkaniowej Sp. z o.o.                          | 1 500 000,00 zł    | 3000                 | 3,83%             | 57 500,00 zł                       | 115                            | 500,00 zł               |
| 7   | Agencja Rozwoju Regionalnego "AGROREG" S.A.                         | 8 529 000,00 zł    | 85290                | 2,78%             | 236 800,00 zł                      | 2368                           | 100,00 zł               |
| 8   | BUMECH S.A.   | 57 926 432,00 zł   | 14481608             | 0,32%             | 185 076,00 zł                      | 46269                          | 4,00 zł                 |
| 9   | IDEON S.A.**)   | 343 490 800,00 zł  | 343490800            | 0,01%             | 22 879,00 zł                       | 22879                          | 1,00 zł                 |
| <b>Spółki w likwidacji</b>  |   |                    |                      |                   |                                    |                                |                         |
| 1   | Strzelec Sp. z o.o. w likwidacji***)                                | 100 000,00 zł      | 1000                 | 40,00%            | 40 000,00 zł                       | 400                            | 100,00 zł               |
| 2   | Przedzalnia Czesankowa "ELANEX" S.A. w likwidacji                   | 1 300 000,00 zł    | 130000               | 1,89%             | 24 570,00 zł                       | 2457                           | 10,00 zł                |
| 3   | "LEN" S.A. w likwidacji ***)  | 7 119 103,50 zł    | 2636705              | 0,08%             | 5 848,20 zł                        | 2166                           | 2,70 zł                 |
| <b>Spółki w upadłości</b>   |   |                    |                      |                   |                                    |                                |                         |
| 1   | Huta Łaziska S.A. w upadłości układowej                             | 35 000 000,00 zł   | 3500000              | 0,37%             | 128 310,00 zł                      | 12831                          | 10,00 zł                |
| 2   | Zakłady Tkanin Wełnianych "MAZOVIA" S.A. w upadłości                | 7 804 180,00 zł    | 780418               | 0,14%             | 10 750,00 zł                       | 1075                           | 10,00 zł                |
| 3   | Zakłady Tworzyw Sztucznych "PRONIT" S.A. w upadłości                | 16 150 150,00 zł   | 1615015              | 0,09%             | 14 930,00 zł                       | 1493                           | 10,00 zł                |
| 4   | Huta Ostrowiec S.A. w upadłości                                     | 194 849 544,60 zł  | 36083249             | 0,01%             | 19 596,60 zł                       | 3629                           | 5,40 zł                 |
| SUMA  |   | x                  |                      | x                 | 51 363 959,80 zł                   | x                              |                         |
| <p>*) PPHU "Labor" Sp. z o.o. - udział SRK S.A. w kapitale zakładowym Spółki wynosi 31% i 18,42% głosów na Zgromadzeniu Wspólników. **) Spółka nie prowadzi działalności, brak Zarządu i Rady Nadzorczej (spółka "porzucona"). Wg KRS wartość 1 akcji to 100 zł, jednak z informacji Centralnego Domu Maklerskiego Pekaio S.A. wynika, iż liczba akcji IDEON, zapisanych na rachunku papierów wartościowych w rejestrze sponsora emisji, których właścicielem jest SRK S.A., nie uległa zmianie i wynosi 22 879 akcji o wartości nominalnej 1 zł każda.</p> <p>***) Spółki w trakcie wykreślenia z KRS.</p> |   |                    |                      |                   |                                    |                                |                         |

Sprawozdanie Zarządu z działalności Spółki Restrukturyzacji Kopalń S.A. w roku 2021

| Spółki z udziałem SRK S.A. na 31 grudnia 2021 r. |                        |              |             |                           |            |   |              |             |                  |                                  |
|--|------------------------|--------------|-------------|---------------------------|------------|---|--------------|-------------|------------------|----------------------------------|
| Udział SRK S.A. w KA/KZ                          | Spółki akcyjne         |              |             |                           | Razem S.A. | Spółki z ograniczoną odpowiedzialnością |              |             | Razem Sp. z o.o. | Razem Spółki z udziałem SRK S.A. |
|  | Prowadzące działalność | W Likwidacji | W upadłości | Nie prowadzi działalności |            | Prowadzące działalność                  | W likwidacji | W upadłości |                  |                                  |
| Powyżej 50 %                                     | 0                      | 0            | 0           | 0                         | 0          | 0                                       | 0            | 0           | 0                | 0                                |
| Od 20 % do 50 %                                  | 0                      | 0            | 0           | 0                         | 0          | 3                                       | 1            | 0           | 4                | 4                                |
| Od 5 % do 20 %                                   | 0                      | 0            | 0           | 0                         | 0          | 0                                       | 0            | 0           | 0                | 0                                |
| Od 1 % do 5 %                                    | 1                      | 1            | 0           | 0                         | 2          | 3                                       | 0            | 0           | 3                | 5                                |
| Poniżej 1 %                                      | 1                      | 1            | 4           | 1                         | 7          | 0                                       | 0            | 0           | 0                | 7                                |
| <b>Razem Spółki z udziałem SRK S.A.</b>          | <b>2</b>               | <b>2</b>     | <b>4</b>    | <b>1</b>                  | <b>9</b>   | <b>6</b>                                | <b>1</b>     | <b>0</b>    | <b>7</b>         | <b>16</b>                        |

Spółki w których SRK S.A. posiada więcej niż 10 % głosów na zgromadzeniu wspólników przedstawia tabela poniżej:

| Zestawienie Spółek z udziałem SRK S.A. wynoszącym pow. 10 % na dzień 31 grudnia 2021 r. |   |                    |                   |                                    |                       |                                |                         |
|---|---|--------------------|-------------------|------------------------------------|-----------------------|--------------------------------|-------------------------|
| L.p.  | Nazwa spółki                                    | Kapitał podstawowy | Udział % SRK S.A. | Wartość nominalna pakietu SRK S.A. | Ilość udziałów /akcji | Ilość udziałów /akcji SRK S.A. | Wyniki na 31.12.2021 r. |
| 1   | SAG Sp. z o.o.*)                                | 2 996 400,00 zł    | 48,90%            | 1 465 200,00 zł                    | 227                   | 111                            | 4 107 415,27 zł         |
| 2   | Strzelec Sp. z o.o. w likwidacji**)             | 100 000,00 zł      | 40,00%            | 40 000,00 zł                       | 1000                  | 400                            | - zł                    |
| 3   | Śląsko-Dąbrowska Spółka Mieszkaniowa Sp. z o.o. | 121 166 600,00 zł  | 39,89%            | 48 327 000,00 zł                   | 121165                | 48327                          | 5 593 186,22 zł         |
| 4   | PPUH "LABOR" Sp. z o.o.***)                     | 100 000,00 zł      | 31,00%            | 31 000,00 zł                       | 200                   | 62                             | 1 812 198,41 zł         |
|   | SUMA  | x                  | x                 | 49 863 200,00                      | x                     | x                              | 11 512 799,90 zł        |

\*) Wynik SAG Sp. z o.o. - wstępny  
 \*\*) Postanowienie Sądu Rejonowego Katowice - Wschód w Katowicach Wydział VIII Gospodarczy KRS - dnia 5 lipca 2021 r., Sygn. Akt KAT VIII NS, Rej. KRS 34859 19 355 o rozwiązaniu spółki bez przeprowadzenia postępowania likwidacyjnego (art. 25D ust.1 ustawy o Krajowym Rejestrze Sądowym.  
 \*\*\*) PPUH "Labor" Sp. z o.o. - udział SRK S.A w kapitale zakładowym Spółki wynosi 31,00 % a na Zgromadzeniu Wspólników 18,42 % głosów.

### 1. „SAG” Sp. z o.o. w Katowicach

Udział SRK S.A. w kapitale zakładowym Spółki wynosi 48,90 %.

Za 2020 r. zysk netto: 2.305.286,97 zł; dywidenda dla SRK S.A.: 489.066,00 zł netto.

**Wynik za 2021 r. wynosi 3.681.120,84 zł.**

Biorąc pod uwagę stabilne wyniki ekonomiczne osiągnięte przez Spółkę na przestrzeni ostatnich lat, SRK S.A. utrzyma udziały w tej Spółce.

### 2. Śląsko-Dąbrowska Spółka Mieszkaniowa sp. z o.o. w Katowicach

Udział SRK S.A. w kapitale zakładowym Spółki wynosi 39,89 %.

Za 2020 r. zysk netto: 4.471.825,79 zł; dywidenda dla SRK S.A.: 96.631,58 zł netto.

**Wynik za 2021 r. wynosi 5.593.186,22 zł.**

Biorąc pod uwagę stabilne wyniki ekonomiczne osiągnięte przez Spółkę na przestrzeni ostatnich lat SRK S.A. utrzyma udziały w tej Spółce.

### 3. Przedsiębiorstwo Produkcyjno – Usługowo – Handlowe „STRZELEC” Sp. z o.o. w likwidacji w Mysłowicach

Udział SRK S.A. w kapitale zakładowym Spółki wynosi 40,00 %.

Spółka nie prowadzi żadnej działalności; stan aktywów i pasywów spółki wynosi „0” zł; trwają czynności związane z wykreśleniem z urzędu Spółki z Krajowego Rejestru Sądowego.

### 4. Przedsiębiorstwo Produkcyjno – Handlowo – Usługowe „LABOR” Sp. z o.o. w Siemianowicach Śląskich.

Udział SRK S.A. w kapitale zakładowym Spółki wynosi 31,00 %, w głosach na Zgromadzeniu Wspólników 18,42 %.

**Wynik za 2021 r. wynosi 1.812.198,41 zł.**

Biorąc pod uwagę brak kontroli ze względu na posiadaną ilość głosów na zgromadzeniu wspólników oraz brak dywidendy na przestrzeni ostatnich kilkunastu lat, proponuje się utrzymać spółkę w strukturach Grupy Kapitałowej do czasu osiągnięcia porozumienia z większościami wspólnikiem dotyczącego warunków umorzenia lub zbycia posiadanych przez SRK S.A. udziałów. SRK S.A. wystąpiła do Sądu o zbadanie przez biegłego sądowego rachunkowości i działalności spółki i oczekuje na sprawozdanie z czynności biegłego.

W pozostałych Spółkach SRK S.A. posiada mniej niż 10 % (do 4,88%) i prowadzi działania w kierunku zbycia tych aktywów.

**b) wykazu podmiotów, w których Spółka posiada pośrednio przynajmniej 10 % głosów na WZ/ZW wraz ze zwięzłą analizą celowości takiego zaangażowania kapitałowego.**

Podmioty w których SRK S.A. posiada pośrednio przynajmniej 10 % głosów na WZ przedstawia tabela poniżej:

| Spółka z udziałem kapitałowym SRK S.A. - Spółka "córka"                                    | Udział SRK S.A. w Kapitale zakładowym | Udział SRK S.A. w głosach na Zgromadzeniu Wspólników | Spółka z udziałem kapitałowym Spółki "córki"        | Udział Spółki 'córki' w KZ | Udział Spółki 'córki' w głosach na WZ |
|--|---------------------------------------|--|---|----------------------------|---------------------------------------|
| Przedsiębiorstwo Produkcyjno Usługowo Handlowe "LABOR Sp. z o.o. w Siemianowicach Śląskich | 31,00%                                | 18,42%   | „Eko-Labor” Sp. z o.o. w Siemianowicach Śląskich    | 87,67%                     | 87,67%                                |
|  |                                       |  | „Labor-Makron” Sp. z o.o. w Siemianowicach Śląskich | 70,00%                     | 70,00%                                |
|  |                                       |  | „Janmar” Sp. z o.o. w Siemianowicach Śląskich       | 70,00%                     | 70,00%                                |
|  |                                       |  | „OPA – LABOR” Sp. z o.o. w Siemianowicach Śląskich  | 37,83%                     | 37,83%                                |

Ze względu na mniejszy niż 50 % udział w kapitale zakładowym Spółki: Przedsiębiorstwo Produkcyjno-Handlowo-Usługowe "LABOR" Sp. z o.o. w Siemianowicach Śląskich, SRK S.A. nie ma wpływu na zaangażowanie kapitałowe tej Spółki w innych podmiotach.

### 3. PRZEWIDYWANE KIERUNKI ROZWOJU SPÓŁKI

#### 3.1. Przedstawienie kierunków rozwoju ze wskazaniem zagrożeń i ryzyka, jakie mogą wystąpić w Spółce

Spółka Restrukturyzacji Kopalń S.A. będzie kontynuować realizację zadań wynikających z ustawy o funkcjonowaniu górnictwa węgla kamiennego, a swoją działalność będzie opierać przede wszystkim o efektywne zagospodarowanie, rekultywację i rewitalizację przejmowanych terenów pogórnich, dbałość o środowisko naturalne, zabezpieczanie przez zniszczeniem obiektów stanowiących dziedzictwo kulturowe i przemysłowe. Niemniej jednak każda działalność wiąże się z szeregiem ryzyk i zagrożeń. Spółka identyfikuje ryzyka pojawiające się podczas prowadzenia jej działalności oraz minimalizuje i ogranicza je. Spółka stara się prawidłowo reagować na zagrożenia, zapobiegać im oraz minimalizować ich ewentualne skutki.

Wśród ryzyk związanych z działalnością podstawową, można wymienić:

- ryzyko górniczo-geologiczne,

- ryzyko dotyczące wystąpienia szkód górniczych,
- ryzyko z wiązane z bezpieczeństwem i higieną pracy,
- ryzyko działań polityczno – prawnych.

### Analiza SWOT

| <b>Strengths (S)</b> – Silne Strony Organizacji   | <b>Weaknesses (W)</b> – Słabe Strony Organizacji  |
|---|---|
| <ul style="list-style-type: none"> <li>• Doświadczona załoga znająca specyfikę działalności Spółki, wywodząca w większości z likwidowanych Oddziałów Spółki, co znacząco wpływa na optymalizację procesów likwidacyjnych</li> <li>• Wieloletnie doświadczenie Spółki (know-how) w realizacji procesu restrukturyzacji górnictwa: likwidacji fizycznej, działań polikwidacyjnych oraz świadczeń osłonowych</li> <li>• Wypracowane procedury w zakresie prowadzenia procesów likwidacji kopalń zarówno w aspekcie technicznym, ekonomicznym jak i finansowym</li> <li>• Niski poziom fluktuacji administracji</li> <li>• Nowoczesna strona internetowa, wspierająca procesy: zakupów (zamówienia publiczne), przetargów (sprzedaż nieruchomości)</li> <li>• Funkcjonujący model prowadzenia odmetanowania wraz ze sprzedażą metanu, pozwalający na uzyskanie korzystnych stawek na zakup energii elektrycznej</li> <li>• Zróżnicowana oferta nieruchomości pod względem lokalizacji, powierzchni, uzbrojenia terenu i atrakcyjności oraz form nabycia (sprzedaż, dzierżawa, darowizny)</li> </ul> | <ul style="list-style-type: none"> <li>• Słaby poziom automatyzacji procesów w systemie ERP, co w efekcie wydłuża procesy realizacji zadań</li> <li>• Niesatysfakcjonujący poziom digitalizacji dokumentów i elektronicznego obiegu dokumentów</li> <li>• Rozproszenie terytorialne oddziałów Spółki</li> <li>• Wysokie koszty remontów związane ze stopniem zużycia technicznego zasobów mieszkaniowych oraz koniecznością wymiany dotychczasowego źródła ogrzewania (średni wiek budynków około 115 lat).</li> <li>• Wysoki poziom kosztów stałych uniemożliwiających Spółce działanie bez istotnego wsparcia budżetu Państwa ( środki budżetowe)</li> <li>• Niska elastyczność działania w przypadku opóźnień w przyznawaniu lub ograniczaniu środków budżetowych</li> <li>• Trudno ściągalne należności przejęte po poprzednikach prawnych (KW SA, KHW SA)</li> <li>• Wysoki poziom zobowiązań przejętych po poprzednikach prawnych (KW SA, KHW SA)</li> <li>• Brak zintegrowanego systemu informacji menedżerskiej wspomagającego procesy zarządzania</li> </ul> |
| <p><b>Opportunities (O)</b> – Szanse potencjalne lub zaistniałe w otoczeniu</p> <ul style="list-style-type: none"> <li>• Możliwość zagospodarowania wypompowywanych wód głębinowych w celu poprawy bilansu wodnego regionu</li> <li>• Współpraca z jednostkami samorządu</li> </ul>   | <p><b>Threats (T)</b> – Zagrożenia potencjalne lub istniejące w otoczeniu</p> <ul style="list-style-type: none"> <li>• Sytuacja w branży górniczej w tym postępujący proces transformacji górnictwa węgla kamiennego</li> <li>• Realizacja zaleceń wynikających z uchwały Sejmiku Województwa</li> </ul>  |

|  |   |
|--|---|
| <p>terytorialnego (dialog i podejście „win-win”) poprzez udział przedstawicieli Spółki w spotkaniach, naradach koordynacyjnych, sympozjach i konferencjach</p> <ul style="list-style-type: none"> <li>• Ustawowe zwolnienia Spółki z obowiązku zapłaty bieżących wpłat na PFRON, wpłat z zysku, opłat i kar wobec NFOŚiGW, z wyjątkiem opłat stanowiących dochód jednostek samorządu terytorialnego</li> <li>• Wsparcie działań restrukturyzacyjnych realizowanych przez Spółkę ze środków budżetu państwa do dnia 31 grudnia 2027 r.</li> <li>• Przekazywanie obiektów muzealnych gminom w trybie art. 23 Ustawy o funkcjonowaniu górnictwa węgla kamiennego lub Kodeksu Cywilnego (muzea, inne podmioty) celem zachowania dziedzictwa kulturowego oraz zmniejszenia kosztów utrzymania dla Spółki</li> <li>• Możliwość korzystania z funduszy celowych na działania rekultywacyjne, rozwój instalacji fotowoltaicznej, realizację projektów proekologicznych</li> <li>• Rekultywacja terenów pogórnicznych ze środków NFOŚiGW</li> <li>• Budowa farm fotowoltaicznych na własne potrzeby celem ograniczenia kosztów zużycia energii elektrycznej i ochrony środowiska</li> </ul> | <p>Śląskiego z dnia 7 kwietnia 2017r. dotyczącej ograniczenia niskiej emisji</p> <ul style="list-style-type: none"> <li>• Zagrożenia wynikające z pandemii koronawirusa Sars-Cov-2</li> <li>• Zagrożenia wynikające z rosyjskiej inwazji na Ukrainę</li> <li>• Wydłużony proces regulacji stanów prawnych oraz zmian w miejscowych planach zagospodarowania przestrzennego (cele przemysłowe, budowa farm fotowoltaicznych, cele mieszkaniowe), który może „zamrozić” optymalne zagospodarowanie posiadanych przez Spółkę nieruchomości na lata</li> <li>• Nieprzewidywalność zagrożeń górnictwo-geologicznych, w tym zmienność warunków hydrogeologicznych uniemożliwiających określenie docelowego modelu odwadniania kopalń</li> <li>• Niemożność przewidywania dalszego ujawniania się szkód górniczych</li> <li>• Zmiany w polityce klimatycznej Unii Europejskiej oraz coraz wyższe normy środowiskowe stawiane przedsiębiorcom</li> <li>• Nieprzewidywalny wzrost cen towarów i usług oraz energii wynikający m. in. z kosztów środowiskowych i polityki dekarbonizacyjnej</li> <li>• Zmiany w polityce monetarnej, fiskalnej i podatkowej</li> <li>• Zmiany w polityce rządowej w odniesieniu do sektora górnictwa</li> <li>• Wzrost cen energii wynikający m.in. z kosztów środowiskowych oraz polityki dekarbonizacyjnej.</li> <li>• Wzrost cen towarów i usług wpływający negatywnie na efektywność</li> </ul> |
|--|---|

Spółka prowadzi stały monitoring pojawiających się zagrożeń, w porę podejmując działania korygujące i zapobiegawcze. Wiele czynników zagrażających prawidłowemu funkcjonowaniu Spółki jest eliminowanych przed ich wystąpieniem.

Spółka identyfikuje również zagadnienia związane z ryzykiem finansowym, w tym w zakresie korzystania z instrumentów finansowych. Spółka stale monitoruje swoje wierzycelności w datach ich spłaty. W przypadku konieczności zawarcia umowy kondycja finansowa kontrahenta jest weryfikowana oraz w umowach stosowane są odpowiednie zapisy zabezpieczające Spółkę przed ryzykiem braku płatności.

Ryzyko wzrostu kosztów dotyczy wszystkich podmiotów prowadzących działalność gospodarczą: wzrost kosztów pracy, świadczenia usług oraz dostaw materiałów. Spółka prowadzi bardzo restrykcyjną politykę dotyczącą swoich kosztów. Ich poziom jest zaplanowany (plany roczne, programy likwidacji), a w okresach miesięcznych są one monitorowane (system controllingu). Wszystkie odchylenia są dokładnie badane i analizowane, a działania korygujące są wprowadzane niezwłocznie.

### 3.2. Opis możliwości rozwoju przewidywanej sytuacji finansowej na rok 2022

#### *Założenia do modelu finansowego*

Spółka Restrukturyzacji Kopalń S.A. w 2022 roku kontynuować będzie realizację zadań określonych w *Ustawie z dnia 7 września 2007 r. o funkcjonowaniu górnictwa węgla kamiennego*, a zgodnie z nowelizacją ustawy z dnia 18.10.2021 r., Spółka nieodpłatnie nabyła kolejne zakłady górnicze lub ich oznaczone części, tj.:

- od Jastrzębskiej Spółki Węglowej S.A. oznaczoną część zakładu górniczego KWK „Jastrzębie – Bzie” (akt notarialny z dnia 31.12.2021 r.) – Ruch Jastrzębie III,
- od Polskiej Grupy Górniczej S.A. zakład górniczy Ruch Pokój KWK „Ruda” (akt notarialny z dnia 3.03.2022 rok) – Ruch Pokój II.

Planowane koszty realizacji zadań zostały ujęte na podstawie złożonych do akceptacji Aneksów nr 1 do *Zaktualizowanych Rocznych Planów...* dla poszczególnych Oddziałów, a dla nowonabytych Oddziałów:

- KWK „Jas Mos – Jastrzębie III” Ruch Jastrzębie III wg *Zaktualizowanego Roczного Planu...*,
- KWK „Pokój I – Pokój II” Ruch Pokój II wg opracowanego *Programu likwidacji...*

Przewiduje się, że w wyniku realizacji Planu, Spółka osiągnie w 2022 roku przychody ogółem w kwocie 456.233,4 tys. zł i poniesie koszty ogółem 1.932.338,7 tys. zł. **Wynik finansowy brutto** ukształtuje się na poziomie (-) **1.476.105,30 tys. zł.**

Wyniki na poszczególnych rodzajach działalności Spółki ukształtują się następująco:

- |  |                         |
|--|-------------------------|
| - wynik na działalności operacyjnej    | (-) 1.484.450,1 tys. zł |
| w tym: na pozostałej sprzedaży         | (+) 4.420,0 tys. zł     |
| na pozostałej działalności operacyjnej | (-) 1.488.870,1 tys. zł |
| - wynik na operacjach finansowych      | (+) 8.344,8 tys. zł     |

Spółka zakłada, że w 2022 roku wynik finansowy **na sprzedaży** wyniesie (+) **4.420,0 tys. zł.**

Planowane przychody ze sprzedaży produktów i towarów wyniosą 122.949,0 tys. zł i w szczególności dotyczą:

|   |          |                   |
|---|----------|-------------------|
| - działalności mieszkaniowej                          | w kwocie | 101.977,8 tys. zł |
| - sprzedaży składników majątkowych (towary)           | w kwocie | 10.918,5 tys. zł  |
| - sprzedaży pozostałych towarów (energia elektryczna) | w kwocie | 3.114,6 tys. zł   |
| - pozostałe towary i usługi                           | w kwocie | 6.938,1 tys. zł   |

W celu osiągnięcia planowanych przychodów Spółka poniesie koszty sprzedaży produktów i towarów w wysokości 118.529,0 tys. zł, które obejmują głównie:

|  |          |                   |
|--|----------|-------------------|
| - koszty działalności mieszkaniowej                          | w kwocie | 115.681,5 tys. zł |
| - koszty sprzedaży składników majątkowych                    | w kwocie | 219,0 tys. zł     |
| - koszty sprzedaży pozostałych towarów (energia elektryczna) | w kwocie | 2.628,5 tys. zł   |
| - pozostałe towary   | w kwocie | 0,0 tys. zł       |

Spółka zakłada, że w 2021 roku poniesie stratę na pozostałej działalności operacyjnej w kwocie (-) **1.488.870,1 tys. zł.**

Planowane przychody na pozostałej działalności operacyjnej w wysokości **323.146,6 tys. zł.** obejmują głównie:

|   |          |                   |
|---|----------|-------------------|
| - likwidacja kopalń (dotacja i przychody z likwidacji)  | w kwocie | 58.353,1 tys. zł  |
| - szkody górnicze (dotacja i uzyskane przychody)  | w kwocie | 123,6 tys. zł     |
| - dotacja z NFOŚiGW   | w kwocie | 13.480,6 tys. zł  |
| - przychody ze zbycia składników majątku trwałego   | w kwocie | 104.728,3 tys. zł |
| - przychody z dzierżawy składników majątku trwałego   | w kwocie | 13.128,0 tys. zł  |
| - rozwiązanie odpisów aktualizujących wartość należności i wartość składników majątkowych                               | w kwocie | 11.375,0 tys. zł  |
| - rozwiązanie rezerw na zobowiązania  | w kwocie | 31.333,5 tys. zł  |
| - pozostałe przychody z tytułu rozliczenia dotacji otrzymanej na finansowanie środków trwałych do wysokości amortyzacji | w kwocie | 80.442,6 tys. zł  |
| - zwrot kosztów sądowych i egzekucyjnych, odszkodowania itp.  | w kwocie | 5.436,0 tys. zł   |
| - uzyskanie należności z tytułu spornego podatku od nieruchomości   | w kwocie | 4.545,9 tys. zł   |
| - pozostałe   | w kwocie | 200,0 tys. zł     |

Jednocześnie Spółka planuje poniesienie kosztów w wysokości **1.812.016,7 tys. zł,** głównie z tytułu:

|  |          |                     |
|--|----------|---------------------|
| - koszty likwidacji kopalń   | w kwocie | 1.103.391,9 tys. zł |
| - koszty restrukturyzacji zatrudnienia   | w kwocie | 267.747,0 tys. zł   |
| - koszty rent wyrównawczych  | w kwocie | 32.600,0 tys. zł    |
| - koszty szkód górniczych  | w kwocie | 127.918,6 tys. zł   |
| - koszty zadań finansowanych z NFOŚiGW   | w kwocie | 13.480,6 tys. zł    |
| - koszty utrzymania majątku po byłej KW S.A. i byłym KHW S.A.                            | w kwocie | 37.700,5 tys. zł    |
| - koszty zbywania majątku (nieumorzona wartość i koszty sprzedaży)                       | w kwocie | 35.196,1 tys. zł    |
| - koszty dzierżaw składników majątku trwałego  | w kwocie | 6.026,6 tys. zł     |
| - utworzenie odpisów aktualizujących wartość należności i wartość składników majątkowych | w kwocie | 21.600,0 tys. zł    |
| - utworzenie rezerw na zobowiązania  | w kwocie | 74.202,2 tys. zł    |

|   |          |          |         |
|---|----------|----------|---------|
| - wypłata rekompensat węglowych – wyroki sądowe | w kwocie | 41,5     | tys. zł |
| - koszty sądowe i egzekucyjne                   | w kwocie | 5.600,0  | tys. zł |
| - amortyzacja                                   | w kwocie | 85.953,7 | tys. zł |
| - pozostałe                                     | w kwocie | 558,0    | tys. zł |

W ramach działalności finansowej Spółka zamierza osiągnąć przychody w kwocie 10.137,8 tys. zł, głównie z tytułu uzyskanych odsetek od nieterminowych zapłat należności, w tym należności z tytułu spornego podatku od nieruchomości w kwocie 4.524,8 tys. zł. Natomiast koszty działalności finansowej w kwocie 1.793,0 tys. zł dotyczą głównie naliczonych odsetek od nieterminowych płatności zobowiązań.

Na działalności finansowej Spółka w 2022 roku uzyska dodatni wynik finansowy w kwocie (+) **8.344,8 tys. zł.**

Prognozowany rachunek zysków i strat na rok 2022 przedstawiono w *załączniku nr 8*.

Planowane źródła finansowania w 2022 roku na realizację zadań określonych w *Ustawie z dnia 7 września 2007 r. o funkcjonowaniu górnictwa węgla kamiennego* oraz finansowania wydatków i kosztów byłej KW S.A. i byłego KHW S.A. przedstawiają się następująco:

|   |                 |                    |                |
|---|-----------------|--------------------|----------------|
| - dotacja budżetowa   | w kwocie        | 19.554,1           | tys. zł        |
| - przychody z likwidacji kopalń oraz uzyskane w ramach realizacji zadań ze szkód górniczych | w kwocie        | 71.728,1           | tys. zł        |
| - dotacja z NFOŚiGW   | w kwocie        | 52.633,8           | tys. zł        |
| - umowa objęcia akcji w podwyższonym kapitale zakładowym z dnia 12.12.2017 r. - seria C     | w kwocie        | 34,1               | tys. zł        |
| - umowa objęcia akcji w podwyższonym kapitale zakładowym z dnia 21.12.2017 r. - seria D     | w kwocie        | 24.349,5           | tys. zł        |
| - umowa objęcia akcji w podwyższonym kapitale zakładowym z dnia 18.12.2020 r. - seria H     | w kwocie        | 461.574,3          | tys. zł        |
| - umowa objęcia akcji w podwyższonym kapitale zakładowym z dnia 29.12.2020 r. - seria I     | w kwocie        | 99.768,6           | tys. zł        |
| - umowa objęcia akcji w podwyższonym kapitale zakładowym z dnia 21.12.2021 r. - seria J     | w kwocie        | 1.000.000,0        | tys. zł        |
| - środki gospodarki mieszkaniowej   | w kwocie        | 119.809,9          | tys. zł        |
| - środki własne pochodzące ze sprzedaży i dzierżawy składników majątku                      | w kwocie        | 183.093,1          | tys. zł        |
| <b>RAZEM:</b>   | <b>w kwocie</b> | <b>2.032.545,5</b> | <b>tys. zł</b> |

Płynność finansowa Spółki do końca 2022 roku wydaje się niezagrażona, z uwagi na otrzymanie środków w ramach umów objęcia akcji w podwyższonym kapitale zakładowym Spółki, pod warunkiem nie wystąpienia innych okoliczności nie przewidzianych w planach Spółki.

|  |                          |
|--|--------------------------|
| Planowany na dzień 31.12.2022 r kapitał własny Spółki wyniesie | (+) 228.671,5 tys. zł,   |
| w tym:   |                          |
| - kapitał podstawowy   | 392.287,6 tys. zł,       |
| - kapitał zapasowy   | 1.309.059,9 tys. zł,     |
| - kapitał z aktualizacji wyceny                                | 3.429,3 tys. zł,         |
| - planowany wynik finansowy za 2022 rok                        | (-) 1.476.105,3 tys. zł. |



Przewiduje się, że w grudniu 2022 roku wystąpi ujemna relacja strat do kapitałów:

|  |                          |
|--|--------------------------|
| - planowany wynik finansowy na dzień 31.12.2022 r.                                     | (-) 1.476.105,3 tys. zł, |
| - suma kapitałów wyliczona do ustalenia relacji strat do kapitałów<br>wyniesie, w tym: | 1.443.251,8 tys. zł,     |
| a) 1/3 kapitału podstawowego   | 130.762,6 tys. zł,       |
| b) kapitał zapasowy  | 1.309.059,9 tys. zł,     |
| c) kapitał z aktualizacji wyceny   | 3.429,3 tys. zł.         |

### 3.3. Strategia Spółki na najbliższe lata

SRK S.A. w kolejnych latach realizować będzie założenia rządowego Programu dla sektora górnictwa węgla kamiennego w Polsce i zgodnie ze znowelizowaną ustawą o funkcjonowaniu górnictwa węgla kamiennego..., z dnia 1 października 2021 roku, kontynuować będzie w 2022 roku proces likwidacji kopalń nieodpłatnie nabytych do końca 2018 roku oraz rozpocznie likwidację nabytej w dniu 31.12.2021 roku oznaczonej części zakładu górniczego KWK „Jastrzębie – Bzie” zwanej dalej w strukturach SRK S.A. KWK „Jastrzębie III” i nabytego w dniu 3 marca 2022 roku zakładu górniczego – Ruch „Pokój” Kopalni Węgla Kamiennego „Ruda” w Rudzie Śląskiej, zwanego dalej w strukturach SRK S.A. KWK „Pokój II”.

Zadania statutowe Spółki polegać będą przede wszystkim na:

- realizacji zadań wykonywanych w trakcie likwidacji kopalń oraz działań wykonywanych po zakończeniu likwidacji, związanych z:
  - zabezpieczeniem kopalń sąsiednich przed zagrożeniem wodnym, gazowym oraz pożarowym, w tym realizacją przedsięwzięć inwestycyjnych związanych z upraszczaniem i modernizacją systemów odwadniania,
  - likwidacją oraz zabezpieczeniem zbędnych wyrobisk górniczych,
  - likwidacją infrastruktury kopalń pozostałej po zakończeniu likwidacji zakładu górniczego oraz w wyniku upraszczania systemów odwadniania,
  - opracowaniem wymaganych odrębnymi przepisami projektów, opinii, dokumentacji, ekspertyz,
- naprawianiu skutków szkód górniczych wywołanych ruchem zakładu górniczego, w tym związanych z reaktywacją starych zrobów,
- wykonywaniu przedsięwzięć z zakresu rekultywacji terenów realizowanych na podstawie zawartych umów o dofinansowanie w formie dotacji ze środków NFOŚ i GW. Jednocześnie czynione będą dalsze starania o wsparcie następnych działań z zakresu rekultywacji terenów zdegradowanych działalnością górniczą,
- realizacji zadań w zakresie restrukturyzacji zatrudnienia poprzez kontynuację wypłat świadczeń osłonowych przyznanych na mocy ustawy o funkcjonowaniu górnictwa (...) z dnia 22 grudnia 2015 roku oraz urlopów górniczych, urlopów dla pracowników ZPMW i jednorazowych odpraw pieniężnych dla pracowników przejętych wraz z majątkiem nowonabytych kopalń, zgodnie z nowelizacją ustawy z dnia 1 października 2021 roku,
- wypłacie roszczeń pracowniczych - rent wyrównawczych dla emerytów i rencistów z kopalń całkowicie likwidowanych,

- realizacji zadań związanych z zagospodarowaniem składników majątkowych Spółki poprzez ich sprzedaż, likwidację, przekazanie w trybie art. 66 Ordynacji podatkowej oraz oddawanie do odpłatnego użytkowania.

Jednocześnie Spółka kontynuować będzie podjęte inicjatywy zagospodarowania majątku pokopalnianego, w zakresie dotyczącym:

- łagodzenia negatywnych skutków transformacji wysokoemisyjnych gałęzi przemysłu poprzez tworzenie koncepcji zagospodarowania terenów w kierunku docelowej poprawy jakości życia mieszkańców i niwelowania problemów środowiskowych, gospodarczych i społecznych,
- dalszej współpracy z gminami górniczymi i Specjalnymi Strefami Ekonomicznymi w zakresie rewitalizacji i transformacji terenów przemysłowych,
- uczestnictwa w realizacji projektów z zakresu poprawy efektywności energetycznej oraz budowy nisko- i bezemisyjnych źródeł wytwórczych, w tym instalacji fotowoltaicznych na terenach będących w posiadaniu Spółki,
- koordynacji procesów rekultywacji terenów pogórnich z programami realizowanymi przez samorządy terytorialne w ramach wspólnych planów rewitalizacji oraz działań środowiskowych realizowanych przez Spółkę,
- odzyskiwania metanu oraz gospodarczego lub przemysłowego wykorzystania wód dołowych, stanowiących potencjalne źródło pozyskiwania energii cieplnej i elektrycznej, w tym również poprzez uczestnictwo Spółki w projektach eksperymentalnych i pilotażowych.

#### **4. DZIAŁANIA RESTRUKTURYZACYJNE I KOSZTY ICH WDROŻENIA**

##### **4.1. Omówienie stopnia realizacji programu naprawczego**

SRK S.A. nie opracowywała programu naprawczego ze względu na rodzaj prowadzonej działalności statutowej określonej w ustawie o funkcjonowaniu górnictwa węgla kamiennego.

##### **4.2. Działania związane z restrukturyzacją organizacyjną, majątkową, zatrudnienia i obniżką kosztów wytwarzania**

###### **a) struktura własności kapitału**

SRK S.A. jest jednoosobową spółką Skarbu Państwa.

###### **b) forma pokrycia kapitału**

Kapitał zakładowy został wniesiony w całości.

###### **c) podstawa prawna i ekonomiczna podjęcia decyzji**

Nie dotyczy.

##### **4.3. Restrukturyzacja finansowa**

Spółka Restrukturyzacji Kopalń S.A. w roku obrotowym 2021 nie posiadała zobowiązań podlegających restrukturyzacji finansowej.

#### **4.4. Inne działania w tym zakresie**

##### **a) restrukturyzacja majątkowa:**

Jednym z celów strategicznych Spółki jest maksymalne zagospodarowanie majątku likwidowanych kopalń.

W 2021 roku w ramach restrukturyzacji majątkowej Spółka kontynuowała działania polegające na:

- sprzedaży zbędnych, nie służących prowadzeniu działalności Spółki składników majątku zlikwidowanych kopalń, będących źródłem tworzenia dodatkowych kosztów w postaci opłat publicznoprawnych,
- sprzedaży majątku wniesionego przez spółki podlegające procesom połączenia i podziału;
- sprzedaży mieszkań na rzecz najemców, zgodnie z przepisami ustawy z dnia 15 grudnia 2000 r. z późn. zmianami, o zasadach zbywania mieszkań...,
- regulacji stanu prawnego nieruchomości w celu ich odpowiedniego zagospodarowania,
- podziałach dużych kompleksów na mniejsze działki o powierzchniach odpowiadających zainteresowaniom potencjalnych nabywców, w celu zwiększenia skuteczności sprzedaży,
- rewitalizacji terenów zdegradowanych działalnością górnictwem, w celu późniejszej odsprzedaży,
- fizycznej likwidacji składników majątkowych, których stan uniemożliwiał sprzedaż lub stanowił zagrożenie dla otoczenia,
- efektywnej współpracy z władzami miast i gmin leżących w obszarze funkcjonowania Spółki w zakresie koncepcji planistycznych oraz wspólnych przedsięwzięć gospodarczych, prowadzącej do wypracowania optymalnych rozwiązań mających na celu efektywne zagospodarowanie majątku pozaprodukcyjnego,
- zbywanie przez Spółkę składników mienia na rzecz gmin górniczych w trybie art. 23 ustawy o funkcjonowaniu górnictwa węgla kamiennego,
- dokonywanie zrzeczeń nieruchomości na rzecz Skarbu Państwa w trybie art. 16 ustawy o gospodarce nieruchomościami,
- dokonywanie darowizn na rzecz instytucji muzealnych w odniesieniu do składników majątku stanowiących dobra kultury i dziedzictwa związanych z górnictwem węgla kamiennego.

##### **b) Restrukturyzacja zatrudnienia**

W nabytych na przełomie 2021/2022 roku kopalniach przeprowadzony zostanie proces restrukturyzacji zatrudnienia objęty ustawowym programem dobrowolnych odejść, skierowanym do pracowników spełniających warunki umożliwiające przejście na urlopy górnicze dla 1389 osób oraz jednorazowe odprawy pieniężne dla 925 osób.

W związku z postępującą realizacją planów likwidacji nabytych w latach 2015-2018 kopalń lub ich oznaczonych części, z dniem 31.12.2022 roku planowane jest zakończenie wszystkich zadań ujętych kierunkowo w Programach Likwidacji Oddziałów: KWK „Makoszowy”, KWK „Mysłowice-Wesoła I”, KWK „Piekary I” i KWK „Pokój I”, zatrudniających łącznie wg stanu na dzień 1.01.2022 r., 503 pracowników. Rozważając możliwość alokacji pracowników, Zarząd Spółki powołał Zespół ds. zabezpieczenia ciągłości zatrudnienia dla pracowników Spółki. Zadaniem Zespołu jest nadzorowanie procesu fluktuacji załogi w celu zapewnienia optymalnego poziomu zatrudnienia.

Na podstawie szczegółowej analizy zatrudnienia w Oddziałach Spółki, doprecyzowano zasady dotyczące strategii zatrudnienia w celu zapewnienia bezpiecznego funkcjonowania bez przerostu zatrudnienia.

Z dniem 31.12.2021 r., zakończono proces fizycznej likwidacji w 3 Oddziałach : KWK „Boże Dary”, KWK „Rydułtowy I” i KWK „Śląsk”, a pracownicy w większości zostali alokowani do innych Oddziałów Spółki, umowy o pracę na czas określony zakończyły się z upływem czasu, na który były zawarte, natomiast z częścią osób posiadających ustalone prawo do emerytury – rozwiązano umowy o pracę z przyczyn dotyczących pracodawcy. Z tego tytułu 20 pracownikom wypłacono odprawy ekonomiczne, których koszt wyniósł 212.618,27 zł brutto.

## 5. INFORMACJE DODATKOWE

### 5.1. Istotne informacje dla oceny sytuacji spółki

Poziom i kształtowanie się podstawowych wskaźników ekonomicznych zawarte zostały w punkcie 2.12. *Przedstawienie kluczowych finansowych wskaźników efektywności związanych z działalnością Spółki.*

### 5.2. Informacja w zakresie realizacji przepisów prawa energetycznego

Spółka jest przedsiębiorstwem energetycznym w rozumieniu przepisów ustawy z dnia 10.04.1997 r. Prawo energetyczne (tekst jednolity Dz. U. z 2019 r. poz. 755 z późniejszymi zmianami).

Działalność koncesjonowana Spółki związana z dystrybucją energii elektrycznej oraz jej obrotem prowadzona jest w oparciu o udzielone przez Prezesa URE koncesje:

- na dystrybucję energii elektrycznej z dnia 23 listopada 2011 r. nr DEE/293/1493/W/2/2011/BT z późn. zmianami,
- na obrót energią elektryczną z dnia 23 listopada 2011 r. nr OEE/653/1493/W/2/2011/BT z późn. zmianami.

Do powyższych decyzji zostały wprowadzone zmiany:

- z dnia 23 maja 2012 roku nr DEE/293A/1493/W/2/2012/BT i nr OEE/653A/1493/W/2/2012/BT – poszerzono obszar wykonywanej działalności o gminę Czerwionka Leszczyny,
- z dnia 22 września 2015 roku nr OEE/653B/1493/W/OKA/CW – poszerzono obszar wykonywanej działalności w zakresie obrotu energią elektryczną na teren całego kraju,
- z dnia 8 grudnia 2015 roku nr DEE/293B/1493/W/OKA/2015/CW – poszerzono obszar wykonywanej działalności dystrybucyjnej o gminę Sosnowiec.

Decyzją Prezesa Urzędu Regulacji Energetyki z dnia 3 kwietnia 2012 r., nr DPE-4711-16(8)/2011/2012/1493/BT, SRK S.A. wyznaczona została Operatorem Systemu Dystrybucyjnego elektroenergetycznego, na okres od 1 czerwca 2012 r. do 31 grudnia 2030 r.

W 2021 r. działalność związana z dystrybucją energii elektrycznej oraz jej obrotem prowadzona była przez następujące Oddziały Spółki:

- Oddział CZOK na terenie pompowni odwadniania:
  - Kleofas (gmina Katowice),
  - Powstańców Śląskich – Bytom I (gmina Bytom),
  - Pstrowski (gmina Zabrze),
  - Dębieńsko (gmina Czerwionka-Leszczyny),
- Oddział KWK „Boże Dary” (gmina Katowice),
- Oddział KWK „Wieczorek II” (gmina Katowice),
- Oddział KWK „Centrum” (gmina Bytom).

W 2021 roku w Spółce Restrukturyzacji Kopalń S.A. rozliczenia z odbiorcami odbywały się na podstawie taryf w zakresie :

a) obrotu energią elektryczną:

„Taryfa dla energii elektrycznej Spółki Restrukturyzacji Kopalń S.A. dla odbiorców taryfowych B, C i R” zatwierdzona Uchwałą Zarządu SRK S.A. nr 2187/2019/Z/VII z dnia 06.08.2019 r., obowiązująca od dnia 01 lipca 2019 r.

b) dystrybucji energii elektrycznej:

- do dnia 31 lipca 2021 r. obowiązywała „Taryfa dla energii elektrycznej w zakresie dystrybucji energii elektrycznej SRK S.A. zatwierdzona Decyzją Prezesa URE nr OKA.4211.35.2018.AM z dnia 6 maja 2019 r., z późn. zmianami,
- od dnia 1 sierpnia 2021 r. obowiązuje X „Taryfa dla energii elektrycznej w zakresie dystrybucji energii elektrycznej SRK S.A.” zatwierdzona Decyzją Prezesa URE nr OKA.4211.13.2021.CW z dnia 24 czerwca 2021 r.

Łączna wielkość dostaw energii dla odbiorców przyłączonych do sieci dystrybucyjnej SRK S.A. w 2021 roku, spadła w porównaniu do roku 2020 o 4.833,555 MWh i wynosiła 4.240,713 MWh, w tym:

|                            |                |
|----------------------------|----------------|
| Oddział CZOK               | 2.293,304 MWh, |
| Oddział KWK „Boże Dary”    | 1.291,193 MWh, |
| Oddział KWK „Wieczorek II” | 562,741 MWh,   |
| Oddział KWK „Centrum”      | 93,475 MWh.    |

**Łączne przychody z tytułu sprzedaży energii elektrycznej i usług dystrybucji wyniosły 3.463.129,20 zł przy poniesionych kosztach 1.854.463,02 zł. Uzyskany wynik na tej działalności wynosi 1.608.666,18 zł.**

Szczegółowe zestawienie przychodów i kosztów dla poszczególnych taryf przedstawia się następująco:

- z tytułu koncesji na obrót energią elektryczną:

| taryfa                    | przychody           | koszty              | wynik             | (zł) |
|---------------------------|---------------------|---------------------|-------------------|------|
| R                         | 576,81              | 570,35              | 6,46              |      |
| B-21                      | 1.588.352,27        | 1.022.715,52        | 565.636,75        |      |
| C-11                      | 152.679,99          | 107.704,04          | 44.975,95         |      |
| C-21                      | 146.626,62          | 108.093,13          | 38.533,49         |      |
| <b>razem</b>              | <b>1.888.235,69</b> | <b>1.239.083,04</b> | <b>649.152,65</b> |      |
| pozostała działalność     |                     |                     |                   |      |
| operacyjna                | 246.600,74          | 0,00                | 246.600,74        |      |
| działalność finansowa     | 902,79              | 0,00                | 902,79            |      |
| <b>Zysk brutto/ netto</b> |                     |                     | <b>896.656,18</b> |      |

- z tytułu koncesji na dystrybucję energii elektrycznej:

| taryfa       | przychody           | koszty            | wynik             | (zł) |
|--------------|---------------------|-------------------|-------------------|------|
| R            | 333,27              | 355,85            | -22,58            |      |
| B-21         | 1.049.460,90        | 470.433,14        | 579.027,76        |      |
| C-11         | 93.359,20           | 55.903,77         | 37.455,43         |      |
| C-21         | 94.478,57           | 58.460,65         | 36.017,92         |      |
| <b>razem</b> | <b>1.237.631,94</b> | <b>585.153,41</b> | <b>652.478,53</b> |      |

|                                  |           |           |                   |
|----------------------------------|-----------|-----------|-------------------|
| koszty ogólnego zarządu          | 0,00      | 30.226,57 | -30.226,57        |
| pozostała działalność operacyjna | 89.094,80 | 0,00      | 89.094,80         |
| działalność finansowa            | 663,24    | 0,00      | 663,24            |
| <b>Zysk brutto/ netto</b>        |           |           | <b>712.010,00</b> |

## 6. INNE WAŻNE ZDARZENIA MAJĄCE ISTOTNY WPLYW NA DZIAŁALNOŚĆ SPÓŁKI, KTÓRE NASTĄPIŁY W ROKU OBROTOWYM LUB SĄ PRZEWIDZIANE W DALSZYCH LATACH

### 6.1. *Wpływ wojny na Ukrainie na warunki branży w której funkcjonuje Spółka*

Nie ma już wątpliwości, że wojna w Ukrainie i sankcje wymierzone w Rosję będą mieć globalne skutki. Najszybciej widocznym efektem wojny są droższe surowce energetyczne, a ewentualne zaburzenia w ich imporcie z Rosji nie są bez znaczenia dla gospodarek krajów europejskich silnie zależnych od dostaw gazu, ropy i węgla.

W odpowiedzi na rosnące zagrożenie rosyjskiej agresji dla bezpieczeństwa Unii Europejskiej, Komisja europejska, na posiedzeniu w Wersalu (10-11 marca 2022 r.) wskazała na kierunki budowania europejskiej suwerenności, zmniejszenia zależności energetycznych i opracowania nowego modelu wzrostu i inwestycji na 2030 r.

W celu zapewnienia niezawodnych, bezpiecznych i przystępnych cenowo dostaw energii dla europejskich konsumentów, przedstawiła plan dywersyfikacji dostawców i przejścia na odnawialne źródła energii. Obecna sytuacja wymaga ponownej dogłębnej oceny, w jaki sposób zapewnione będzie bezpieczeństwo dostaw energii, w związku z czym uzgodniono, że do połowy maja 2022 roku, przedstawiona zostanie propozycja stopniowego zniesienia zależności od rosyjskiego gazu, ropy naftowej i węgla, w szczególności obejmująca szybsze zmniejszanie ogólnej zależności od paliw kopalnych z uwzględnieniem uwarunkowań krajowych i wyborów państw członkowskich dotyczących ich koszyka energetycznego.

Na ten moment, trudno określić czy gospodarka polska będzie zmuszona przyspieszyć proces dekarbonizacji i transformacji energetycznej w odnawialne źródła energii uzupełnione o energię pochodzącą z atomu, czy zmienione zostanie podejście do polityki energetycznej w Unii Europejskiej w celu ograniczenia deficytu energii i surowców energetycznych, a tym samym z uwagi na zmieniające się radykalnie realia dla węgla kamiennego w Polsce, przesunięte zostaną terminy stawiania kopalń w stan likwidacji.

### 6.2. *Możliwe zmiany w modelu funkcjonowania Spółki*

Z dniem 1 grudnia 2021 roku weszła w życie nowelizacja ustawy o funkcjonowaniu górnictwa węgla kamiennego oraz niektórych innych ustaw z dnia 1 października 2021 r. (Dz. U. z 17.11.2021 r., poz. 2071), której zasadniczym celem jest wydłużenie okresu zbywania przedsiębiorstw górniczych na rzecz Spółki Restrukturyzacji Kopalń do końca 2023 roku, a także wydłużenie terminu uprawniającego pracowników przedsiębiorstw górniczych przeniesionych do SRK S.A. wraz z majątkiem nabywanej kopalni, nieposiadających uprawnień emerytalnych do skorzystania (w okresie likwidacji kopalni/zakładu górnictwa) z instrumentów osłonowych. Ponadto dokument umożliwia do końca 2027 roku dalsze finansowanie z budżetu państwa zadań obecnie realizowanych przez Spółkę, zgodnie z Decyzją Rady Unii Europejskiej z dnia 10 grudnia 2010 roku

w sprawie pomocy państwa ułatwiającej zamykanie niekonkurencyjnych kopalń węgla. Dalsza likwidacja kopalń ze środków publicznych będzie wymagała nowej notyfikacji Komisji Europejskiej.

Kolejna nowelizacja ustawy o funkcjonowaniu górnictwa (...) z dnia 17 grudnia 2021 roku ogłoszona w Dzienniku Ustaw dnia 2 lutego 2022 roku pod poz. 241 rozszerza mechanizm wsparcia publicznego dla sektora górnictwa węgla kamiennego, określony w rządowych dokumentach strategicznych, przyjęty w celu stopniowego wygaszania działalności wydobywczej węgla kamiennego, obejmujący w szczególności dopłaty do redukcji zdolności produkcyjnych oraz pokrycie kosztów wynikających z zakończenia wydobycia i likwidacji jednostek produkcyjnych. W myśl dodanych regulacji przedsiębiorstwo górnicze objęte systemem wsparcia stopniowo wygaszać będzie działalność wydobywczą i w okresie do dnia zamknięcia otrzymywać będzie wsparcie publiczne. Głównym beneficjentem pomocy z budżetu państwa w latach 2022-2031 przeznaczonych na realizację zadań wynikających z tej ustawy będzie Polska Grupa Górnicza.

Zatem w myśl zapisów obu ustaw Spółka Restrukturyzacji Kopalń S.A. może nieodpłatnie nabyć kopalnię, zakład górniczy lub jego oznaczoną część w celu przeprowadzenia ich likwidacji do dnia 31.12.2023 r.

### *6.3. Działania podjęte przez SRK S.A. w sytuacji zagrożenia koronawirusem SARS-COV-2*

Rok 2021 był kolejnym rokiem, w którym zarówno Spółka jak i cała gospodarka mierzyły się z globalną pandemią COVID-19.

W celu zapewnienia ciągłości działania SRK S.A. oraz odpowiedniego poziomu bezpieczeństwa pracy wszystkim pracownikom, kontynuowane były działania dotyczące przeciwdziałania ryzykom zagrożenia epidemiologicznego, między innymi poprzez realizację zadań określonych w Zarządzeniach Prezesa Zarządu nr 7/2020 w sprawie zasad postępowania z zagrożeniami koronawirusem Sars-CoV-2 oraz nr 9/2020 w sprawie powołania Zespołu Zarządzania Kryzysowego, w których:

- określił zasady zachowań i wyposażenia minimalizującego ryzyka rozprzestrzeniania się wirusa (aktualizacja na bieżąco),
- zobowiązał kierowników komórek organizacyjnych do zapoznania podległych pracowników z ww. zasadami,
- określił sposób organizowania, koordynowania, nadzorowania i monitorowania działań związanych z funkcjonowaniem Spółki w okresie zagrożenia.

Ponadto podejmowane są następujące działania:

1. Przeprowadzana jest bieżąca akcja informująca o sposobach przestrzegania reżimu sanitarnego oraz o zmianach zaleceń i obostrzeń wydawanych przez Ministerstwo Zdrowia.
2. Pracownicy Spółki na bieżąco są wyposażani w środki ochrony indywidualnej oraz środki dezynfekujące.
3. Na bieżąco prowadzona jest dezynfekcja pomieszczeń i ciągów komunikacyjnych, a w Oddziałach Spółki, również wszystkich budynków technicznych.
4. W okresach nasilających się kolejnych fal pandemii, w Spółce czasowo wykorzystywany jest tryb pracy zdalnej.
5. W celu zachowania dystansu społecznego oraz bezpieczeństwa wynikającego z rygorów sanitarnych wprowadzono rozwiązania umożliwiające prowadzenie szkoleń i instruktaży wewnętrznych w formie webinarów oraz spotkań w trybie on-line.

6. Utrzymany został zakaz wstępu na tereny SRK S.A., w celu ograniczenia kontaktów osobistych, osób niebędących pracownikami spółki oraz firm obcych wykonujących usługi na rzecz SRK S.A., do odwołania.
7. Na bieżąco w oddziałach Spółki prowadzone są kontrole doraźne w zakresie stosowania zasad zapobiegania ryzykom rozprzestrzeniania się wirusa SARS-CoV-2 pozwalające jednocześnie na weryfikację dotychczasowych działań.

Trwająca pandemia w trakcie 2021 roku w dalszym ciągu miała wpływ na niektóre obszary działalności Spółki, chociażby związany z ograniczeniem funkcjonowania sądów z uwagi na okresowo wzmożoną zachorowalność oraz nakładane kwarantanny m.in. poprzez zawieszenie bądź przesunięcie terminów rozpraw oraz wydania wyroków, co wpływa na odzyskiwanie należności jak również wysokość wydatków ponoszonych przez Spółkę np. z tytułu szkód górniczych i spraw pracowniczych i powoduje przeniesienie finansowania spraw sądowych zaplanowanych w preliminarzach wydatków Spółki na kolejne lata.

Spółka w roku 2021 na walkę z COVID – 19 wydatkowała środki finansowe w wysokości 240,3 tys. zł, z tego:

- materiały (środki ochrony osobistej, płyny dezynfekujące) - 157,8 tys. zł,
- koszty wykonywanych testów - 74,5 tys. zł,
- pozostałe - 8,0 tys. zł.

SRK S.A. nie spełniała kryteriów wynikających z pakietu działań rządu mających na celu przeciwdziałanie społeczno-gospodarczym skutkom pandemii COVID – 19, tym samym nie korzystała ze wsparcia oferowanego w Tarczy Antykryzysowej i Tarczy Finansowej.

Obecna sytuacja związana z epidemią jest bezprecedensowa zarówno dla Spółki, jak i całego otoczenia. Wpływa ona na działalność w każdym możliwym aspekcie funkcjonowania. Spółka podejmuje szereg ciągłych inicjatyw zmierzających do nieprzerwanego funkcjonowania. Pomimo trudnej sytuacji epidemiologicznej, podejmowane są wszelkie możliwe działania w celu minimalizacji wpływu pandemii na działalność Spółki.

#### 6.4. *Przejęcie realizacji CP „Bolko”*

W dniu 31.12.2020 r., aktem notarialnym Rep. A Nr 8382/2020, SRK S.A. nabyła od Spółki Centralna Pompownia „Bolko” Sp. z o.o. z siedzibą w Bytomiu przy ul. Kruszcowej zorganizowaną część przedsiębiorstwa CP „Bolko”, realizującą działania wykonywane po zakończeniu likwidacji zakładu górniczego wchodzącego w skład byłych Zakładów Górniczo-Hutniczych „Orzeł Biały” w Bytomiu, polegające na zabezpieczeniu przed zagrożeniem wodnym czynnych kopalń węgla kamiennego (przede wszystkim KWK „Bobrek – Piekary”) oraz znacznych obszarów Bytomia i Piekar Śląskich. W ramach czynności związanych z planowanym, przejęciem przez SRK S.A. odwadniania wyrobisk po nieczynnych kopalniach rud cynku i ołowiu, Spółka opracowała wstępną koncepcję zmiany stacjonarnego systemu odwadniania na system głębinowy oraz stosowanej technologii oczyszczania wód kopalnianych, co oprócz efektu ekonomicznego będzie miało również wpływ na poprawę jakości odprowadzanych wód do rzeki Brynicy. Budowa pompowni głębinowej planowana jest w latach 2023-2024, a jej uruchomienie wstępnie przewidziano na 2025 rok.



#### 6.5. *Wpływ przedłużających się procedur przetargowych na realizację zadań Spółki*

Realizacja wszystkich zadań Spółki Restrukturyzacji Kopalń S.A., jako podmiotu prawa publicznego, odbywa się poprzez realizację umów, których zawarcie poprzedzone musi być przeprowadzeniem postępowania o udzielenie zamówienia publicznego w oparciu o przepisy ustawy Prawo zamówień publicznych. Obligatoryjne stosowanie przepisów ustawy wymusza szczególny tryb postępowania, między innymi z uwagi na konieczność przeprowadzania dwuetapowego badania i oceny ofert (tj. przed i po aukcji elektronicznej) w przypadkach, w których zaoferowana cena, zgodnie z przepisami tej ustawy, wydaje się rażąco niska w stosunku do przedmiotu zamówienia. Sytuacja taka ma często miejsce w przypadkach „sztucznego” zawyżania proponowanych cen przez wykonawców, zwłaszcza w pierwszym etapie składania ofert. Zgodnie z przepisami ustawy Pzp wykonawcom przysługują środki ochrony prawnej poprzez składanie odwołań do Krajowej Izby Odwoławczej na czynności podjęte przez zamawiającego. W odniesieniu do prowadzonych przez SRK S.A. postępowań o udzielenie zamówienia publicznego, szczególnie często obserwuje się składanie przedmiotowych odwołań w zakresie kwalifikacji zaoferowanej najkorzystniejszej oferty jako rażąco niskiej w stosunku do przedmiotu zamówienia, co utrudnia sprawne procedowanie i wpływa przede wszystkim na przedłużenie prowadzonego postępowania (niejednokrotnie o kilka miesięcy). Skutkiem takich działań jest brak możliwości realizacji zadań w planowanych terminach.

Przyczyny opóźnień w realizacji zaplanowanych działań, spowodowane są także sytuacją związaną ze składaniem przez wykonawców ofert z wielokrotnie przewyższającą oferowaną ceną za wykonanie zamówienia w stosunku do kwoty jaką zamawiający zamierza przeznaczyć na jego sfinansowanie, opartej na przeprowadzonym badaniu rynku lub kosztorysach. Powoduje to niejednokrotnie konieczność powtarzania procedury o udzielenie zamówienia, co w następstwie skutkuje niestety także przesunięciem czasowym w realizacji zadań Spółki.

#### 6.6. *Zobowiązania, do uregulowania stanu prawnego nieruchomości, przejęte w wyniku połączenia SRK S.A. z KW S.A. oraz KHW S.A.*

W wyniku połączenia SRK S.A. z KW S.A. w 2017 roku oraz z KHW S.A. w 2019 roku nastąpiło między innymi nabycie roszczeń podmiotów trzecich – spółek węglowych, wynikających z wcześniejszych umów (z okresu pomiędzy 2014-2017) sprzedaży kopalń, jako zorganizowanych części przedsiębiorstwa KW S.A. i KHW S.A., a mianowicie:

- Umowa sprzedaży zorganizowanej części przedsiębiorstwa KWK „Knurów-Szczygłowice”, z dnia 31 lipca 2014 r., zawarta pomiędzy KW S.A., a JSW S.A. (akt notarialny Rep. A Nr 4829/2014),
- Umowa sprzedaży przedsiębiorstwa KWK „Bielszowice”, KWK „Bolesław Śmiały”, KWK „Chwałowice”, KWK „Halemba-Wirek”, KWK „Jankowice”, KWK „Marcel”, KWK „Piast”, KWK „Rydułtowy”, KWK „Sośnica” oraz KWK „Ziemowit”, z dnia 29 kwietnia 2016 r., zawarta pomiędzy KW S.A., a PGG Sp. z o.o. (akt notarialny Rep. A Nr 2862/2016),
- Umowa sprzedaży przedsiębiorstwa KWK „Mysłowice-Wesoła”, KWK „Murcki-Staszic”, KWK „Wujek” oraz KWK „Wieczorek”, z dnia 1 kwietnia 2017 r., zawarta pomiędzy KHW S.A., a PGG Sp. z o.o. (akt notarialny Rep. A Nr 2113/2017).

W ramach ww. umów zostało m.in. przeniesione posiadanie wszystkich nieruchomości o nieuregulowanym stanie prawnym, wchodzących w skład nabywanych przedsiębiorstw i wyszczególnionych w załącznikach, z jednoczesnym zobowiązaniem sprzedającego,

przeniesionym obecnie na SRK S.A. do uregulowania stanu prawnego, a następnie jego nieodpłatne przeniesienie na rzecz strony kupującej tj. PGG S.A. i JSW S.A., w nieprzekraczalnym terminie 10 lat od dnia podpisania niniejszych umów.

Wymienione w załącznikach nieruchomości, których łączna powierzchnia wynosi ok. 135,5 ha, stanowią grunty Skarbu Państwa, gmin jak również osób fizycznych i prawnych.

W odniesieniu do nieruchomości będących własnością Skarbu Państwa lub gmin, będących w zarządzie bądź użytkowaniu przedsiębiorstw, stwierdzenie prawa użytkowania wieczystego gruntu winno nastąpić w trybie art. 200 ustawy o gospodarce nieruchomościami (uwłaszczenie).

Jednakże wykładnia stosowana przez Wojewodę Śląskiego, która opiera się na wyroku Naczelnego Sądu Administracyjnego z dnia 16 maja 2008 r. sygn. akt. IOSK795/07, stwierdzającego, że aby uzyskać deklaratoryjną decyzję Wojewody w oparciu o art. 200 ustawy z 21 sierpnia 1997 r o gospodarce nieruchomościami, państwowa osoba prawna winna legitymować się na dzień 5 grudnia 1990 r. dowodem potwierdzającym istnienie prawa zarządu tj. decyzją o oddaniu gruntów w zarząd, bądź umową o przekazaniu nieruchomości pomiędzy państwowymi jednostkami organizacyjnymi.

Niniejsze prowadzi do oddalania wniosków Spółki (w odniesieniu do jej poprzedników prawnych), a procedura odwoławcza od decyzji oddalających wnioski jest podtrzymywana przez instytucje odwoławcze w tym Wojewódzkie Sądy Administracyjne i Naczelny Sąd Administracyjny. Powoduje to „stan zawieszenia” i brak ścieżki prawnej do przeprowadzenia regulacji.

Analizie prawnej poddano ponadto obowiązek pozyskiwania przez SRK S.A. nieruchomości o nieuregulowanym stanie prawnym będących własnością osób fizycznych lub prawnych (a nawet będących własnością gmin i Skarbu Państwa, gdy nie jest możliwe wykazanie przesłanek uprawniających SRK S.A. do nabycia prawa własności w trybie art. 200 ustawy o gospodarce nieruchomościami), w przypadku których dla spełnienia roszczeń kupujących byłaby konieczna odpłatna forma nabycia tych gruntów.

W opinii prawnej sporządzonych przez Kancelarię Prawną Spółki z dnia 11 marca 2020 roku oraz jej uzupełnienia z dnia 5 maja 2020 roku, których przedmiotem była analiza umowy nr Rep. Nr 2862/2016 z dnia 29.04.2016 r., a także opinii Prokuratury Generalnej Rzeczypospolitej Polskiej z dnia 13 grudnia 2021 roku, reprezentowane jest między innymi stanowisko, iż w celu uzyskania prawa własności lub użytkowania wieczystego działek ujętych w załącznikach do w/w umów, które posiadają nieuregulowany stan prawny SRK S.A. **nie jest** zobowiązana do zakupu prawa własności nieruchomości celem ich późniejszego nieodpłatnego przekazania na rzecz PGG S.A.. Właściwymi formami uregulowania stanu prawnego nieruchomości są w szczególności założenie księgi wieczystej, pozew o uzgodnienie treści księgi wieczystej z rzeczywistym stanem prawnym, wnioski o stwierdzenie nabycia prawa własności nieruchomości w drodze zasiedzenia.

Nie można jednak wykluczyć, iż niezależnie od opisanych wyżej interpretacji, w przyszłości zostaną podniesione wobec SRK S.A. zarzuty nienależytego wykonania w/w umów. Zakładając, iż roszczenia te mogą odpowiadać wartości rynkowej nieruchomości rozpatrywanych nieruchomości wyszczególnionych w odpowiednich załącznikach do w/w umów (powiększonych o koszty nabycia), należy przyjąć, iż:

- w odniesieniu do nieruchomości będących własnością Skarbu Państwa lub gmin, w przypadku odmowy stwierdzenia prawa użytkowania wieczystego gruntów w trybie art. 200 ustawy o gospodarce nieruchomościami, wysokość roszczeń

kupujących może odpowiadać cenie sprzedaży tych gruntów od organów Skarbu Państwa lub samorządów,

- w przypadku nieruchomości należących osób fizycznych lub prawnych, wysokość roszczeń kupujących może odpowiadać cenie sprzedaży tych gruntów od właścicieli bądź użytkowników wieczystych.

Opierając się na powyższych założeniach szacuje się, iż roszczenia te mogą wynieść od ok. 10,8 mln zł w przypadku uzyskania pozytywnych decyzji uwłaszczeniowych, do ok. 79,9 mln zł w przypadku konieczności nabycia gruntów wg cen rynkowych.

Realizując zobowiązania wynikające z umowy Rep. A Nr 2862/2016 Spółka Restrukturyzacji Kopalń S.A przeprowadziła w roku w 2021 roku następujące działania:

- 1) Uzyskano kolejną pozytywną decyzję uwłaszczeniową dla 3 działek o powierzchni 1.904 m<sup>2</sup>, położonych w Łędzinach. Decyzja została złożona w Sądzie Rejonowym celem dla ujawnienia praw SRK S.A. Po uzyskaniu prawomocnego wpisu nastąpi ich przeniesienie na rzecz PGG S.A.
- 2) Opracowano i złożono do Wojewody Śląskiego i Małopolskiego wnioski o stwierdzenie nabycia prawa użytkowania wieczystego dla 42 działek gruntu o łącznej powierzchni 151.741 m<sup>2</sup>.
- 3) Na podstawie aktu notarialnego nr Rep A nr 3396/2021 przeniesiono na rzecz PGG S.A. udział wynoszący 435/1000 w prawie użytkowania wieczystego działki nr 5086/204 o obszarze 669 m<sup>2</sup>.
- 4) Przygotowano do przekazania działki 5079/204, 5083/204, 5084,204, 5085/204 o powierzchni 104 m<sup>2</sup>, położone w Łaziskach Górnych. Trwa analiza PGG S.A. dotycząca należnego w przypadku transakcji podatku VAT.

#### 6.7. *Weryfikacja wniosków o wypłatę ekwiwalentu pieniężnego za deputat węglowy.*

W związku z uchycieniem, w grudniu 2018 roku, w SRK S.A., prawa emerytów i rencistów do deputatu węglowego, Spółka przeprowadziła analizę prawidłowości wniosków o wypłatę bezpłatnego węgla w formie ekwiwalentu pieniężnego złożonych do ZUS w okresie od 2001 do 2018 roku. W wyniku przeprowadzonej analizy Spółka skierowała pismo wraz z wykazami do poszczególnych Oddziałów ZUS o anulowanie 241 wniosków. Od września 2020 roku zaczęły wpływać do Spółki decyzje z poszczególnych Oddziałów ZUS o zwrot niesłusznie wypłaconych świadczeń (ekwiwalentu pieniężnego za deputat węglowy). Spółka otrzymała 224 decyzje o zwrocie w/w świadczeń. Od decyzji ZUS Spółka wniosła odwołania do Sądu i na dzień 31.12.2021 roku toczy się 207 spraw sądowych. Ryzyko związane z tymi działaniami, uwzględniające stopień skomplikowania powyższych spraw oraz okres za jaki ZUS domaga się zwrotu wypłaconych świadczeń, miało wpływ na utworzenie w latach ubiegłych rezerwy finansowej na pokrycie ewentualnych kosztów zasądzonych w wyrokach sądowych w kwocie 2.476.384,26 zł.

#### 6.8. *Spór SRK S.A. z Gminami górnictwymi:*

##### 6.8.1. *w sprawie zaległego podatku od nieruchomości byłej KW S.A. od wyrobisk górniczych*

Od kilku lat, przeciwko Spółce toczą się postępowania gmin w sprawie podatku od nieruchomości od wyrobisk górniczych.

W dniu 26.02.2018 r. Naczelny Sąd Administracyjny podjął uchwałę w sprawie przedawnienia zobowiązania podatkowego (sygn. akt I FPS 5/17), w której stwierdził, że:

*„Uchylenie decyzji ostatecznej w zakresie określenia zobowiązania w podatku od towarów i usług i przekazanie sprawy do ponownego rozpoznania powoduje unicestwienie materialnoprawnego skutku zastosowania środka egzekucyjnego w postaci przerwania biegu terminu przedawnienia na podstawie art. 70 § 4 ustawy z dnia 29 sierpnia 1997 r. Ordynacja podatkowa (Dz. U. z 2012 r. poz. 201 ze zm.)”*

Następnie zostały wszczęte postępowania podatkowe przed WSA w Gliwicach, w których pojawia się kwestia przedawnienia zobowiązania podatkowego, zawieszona dotychczas ze względu na skierowanie do NSA pytania prawnego, którego dotyczy uchwała. Na dzień dzisiejszy Spółka uzyskała pozytywne wyniki w części postępowań dotyczących spornego podatku od nieruchomości, z uwagi na przedawnienie zobowiązań podatkowych i w związku z tym powstały nadpłaty w kwocie około 217.552 tys. zł, łącznie z oprocentowaniem.

Część tych nadpłat w kwocie ponad 76.983 tys. zł, została już Spółce zwrócona, bądź zarachowana na istniejące zobowiązania. Jednak wiele gmin zobowiązanych do ich zwrotu, ze względu na wysokość należnego zwrotu, czyni różnego rodzaju zabiegi – w naszej ocenie niezgodne z prawem – aby uchylić się od ich zwrotu, a przede wszystkim przedłużyć postępowania. Organy zmierzają do zakwestionowania prawa Spółki do tych nadpłat. Zasadniczym argumentem przedkładanym przez gminy jest stanowisko, że SRK S.A. nie jest następcą prawnym podzielonej w 2017 roku Kompanii Węglowej S.A. – w odniesieniu do nadpłat – a prawo do nadpłat uległo wygaśnięciu, ponieważ powyższe nadpłaty nie są związane ze składnikami majątku przejętymi wskutek podziału KW S.A. przez SRK S.A. Jednocześnie wszystkie gminy uznają SRK za następcę prawnego KW S.A. w zakresie zobowiązań podatkowych w podatku od nieruchomości.

Gminy wniosły do Sądu powszechnego pozwy o ustalenie nieistnienia zobowiązania gminy do zwrotu nadpłat na rzecz SRK. Ponadto niektóre gminy zamiast dokonać zwrotu nadpłaty występują do sądów powszechnych o przyjęcie kwot nadpłat do depozytu sądowego. Przy czym nie ulega wątpliwości, że gminy górnicze pozostają ze sobą w kontakcie i udzielają sobie wzajemnie wsparcia merytorycznego w powyższych działaniach, zmierzających nie tylko do odmowy SRK zwrotu należnych jej nadpłat, ale również do odzyskania nadpłat już zwróconych Spółce.

Mając na uwadze precedensowy charakter omawianych spraw, w praktyce do czasu wydania przez sądy powszechne ostatecznych rozstrzygnięć w sprawach wniesionych przez gminy górnicze pozwów, nie da się z dużym prawdopodobieństwem przewidzieć kierunku tych rozstrzygnięć. Na dzień dzisiejszy sądy powszechne jak i administracyjne konsekwentnie stoją na stanowisku, że kwestię następstwa prawnopodatkowego zobowiązane są rozstrzygać samodzielnie gminy górnicze jako organ w ramach prowadzonego postępowania podatkowego. Gminy jednak składają apelację od postanowienia odrzucającego pozew w tej sprawie, a także wnoszą skargi kasacyjne od postanowień przyjętych do rozpatrzenia.

W chwili obecnej nie można w pełni wykluczyć możliwości wydania przez Sąd Najwyższy rozstrzygnięcia niekorzystnego dla Spółki, tj. uznającego, że nie jest ona następcą prawnym KW w zakresie prawa do otrzymania zwrotu nadpłaty.

Potencjalnie oznacza to istotne zagrożenie dla finansów Spółki. Wydanie powyższych rozstrzygnięć niezależnie od tego, że uniemożliwiłoby odzyskanie przez nią kwoty nadpłat, które jeszcze nie zostały jej zwrócone, oznaczałoby, że SRK musiałaby również zwrócić gminom kwoty nadpłat przelanych na jej rachunek bankowy, jak również rozliczonych w inny sposób (poprzez zaliczenie na poczet zobowiązań w podatku od nieruchomości za inne okresy) wraz z oprocentowaniem.

W przypadku najbardziej pesymistycznego scenariusza, zakładającego wystąpienie z pozwami o ustalenie przez wszystkie gminy górnicze i uzyskania korzystnych dla nich

rozstrzygnięć, Spółka byłaby zobowiązana do zwrotu na rzecz gmin górniczych kwoty wynoszącej na dzień dzisiejszy 76.983.333,40 zł, na którą składa się:

- 61.154.224,08 zł, które zostały zwrócone na rachunek bankowy SRK oraz
- 15.829.109,32 zł, które zostały zaliczone na poczet zobowiązań podatkowych SRK, rozliczenia nadpłat na zobowiązania – które w takim wypadku trzeba będzie zapłacić wraz z należnymi odsetkami za zwłokę. Wiąże się to z istotnym zagrożeniem interesów majątkowych nie tylko Spółki, ale również Skarbu Państwa jako jej właściciela.

Aktualnie Spółka nie dysponuje bowiem środkami pieniężnymi w powyżej wskazanej kwocie, ponieważ część nadpłat, które otrzymywała od gmin, została wydatkowana na bieżące wydatki, między innymi obsługę prawną postępowań sądowych, czy spłatę innych zobowiązań dotyczących byłej Kompanii Węglowej S.A. Wiązało się to z faktem, że początkowo gminy te nie kwestionowały następstwa prawnego SRK S.A. w stosunku do KW S.A.

Końcowo należy zwrócić uwagę na to, że ewentualne uzyskanie przez gminy górnicze korzystnych dla nich rozstrzygnięć sądów powszechnych w opisanym powyżej zakresie wiąże się z ryzykiem podjęcia przez nie działań zmierzających do odzyskania kwot wpisów sądowych zasądzonych na rzecz SRK S.A. w związku z uchynieniem decyzji organów podatkowych w sprawach, w których występowała jako następcą prawny KW S.A., jak również kosztów egzekucyjnych zwróconych SRK w wyniku uchynienia tych decyzji.

Na chwilę obecną ziszczenie się powyższego scenariusza wydaje się mało prawdopodobne (choć nie wykluczone), dlatego Spółka konsekwentnie prowadzi rozmowy z przedstawicielami Gmin w celu uzyskania należnych kwot. Jednocześnie jednak zdając sobie sprawę, że jednorazowe uiszczenie pełnej kwoty nadpłaty podatku od nieruchomości może przekraczać aktualne możliwości finansowe Gmin, Spółka deklaruje ze swej strony gotowość udzielenia ulg w spłacie, w szczególności odroczenia płatności, czy rozłożenia płatności – w kwotach i terminach ustalonych w taki sposób, by spłata w jak najmniejszym stopniu wpływała na funkcjonowanie danej Gminy. Pojedyncze Gminy podjęły dialog z Zarządem i zawarły stosowne porozumienia, jednak są Gminy, które przyjęły i podtrzymują wspólne stanowisko, że na obecnym etapie kwestia następstwa prawnego Spółki po byłej KW SA nie została rozstrzygnięta i konsekwentnie odmawiają spłaty.

#### *6.8.2. w sprawie podatku od nieruchomości od obiektów znajdujących się w wyrobiskach górniczych*

W orzecznictwie sądów administracyjnych utrwaliła się linia orzecznicza, zgodnie z którą obiekty znajdujące się w podziemnych wyrobiskach górniczych, a w szczególności obudowy wyrobisk (stanowiące obiekty o najistotniejszej wartości), są kwalifikowane jako budowle podlegające opodatkowaniu podatkiem od nieruchomości.

Spółka nie zgadza się z powyższą kwalifikacją, w związku z czym wniosła 23 kwietnia 2019 r. skargę konstytucyjną do Trybunału Konstytucyjnego, w której zwróciła się o stwierdzenie niezgodności z Konstytucją przepisów ustawy o podatkach i opłatach lokalnych w zw. z przepisami ustawy Prawo budowlane, w zakresie w jakim przepisy te umożliwiają opodatkowanie podatkiem od nieruchomości obiektów obudów górniczych. Spółka ma zasadnicze wątpliwości co do prawidłowości tego podejścia dla obudów górniczych, które jej zdaniem – inaczej niż to przyjmuje się w orzecznictwie – nie zostały wymienione w ustawie Prawo budowlane, jako budowle. Spółka przejmując kolejne zakłady do likwidacji przyjmowała kontynuację zasad opodatkowania stosowaną dotychczas. Na oddziałach, w których poprzednik wskazywał do opodatkowania „obudowy górnicze” Spółka również je wskazała w deklaracjach za podatek od

nieruchomości. Dodatkowo należy mieć na względzie, że konieczność deklarowania i odprowadzania podatku od nieruchomości od budowli w podziemnych wyrobiskach górniczych powoduje generowanie dodatkowych kosztów.

Postępowanie przed Trybunałem Konstytucyjnym zostało zakończone w dniu 21 grudnia 2020 roku – niestety z niekorzystnym dla Spółki skutkiem.

Tymczasem obecnie wobec Spółki są wszczynane i prowadzone liczne postępowania podatkowe w zakresie podatku od nieruchomości od obiektów znajdujących się w wyrobiskach górniczych, w tym obudów tych wyrobisk. Przy czym przedmiotem tych postępowań są nie tylko wyrobiska górnicze, które do 2016 r. były własnością Kompanii Węglowej S.A. (w tym zakresie Spółka jest jej następcą prawnym), ale również wyrobiska górnicze, które znajdowały się lub znajdują obecnie w posiadaniu Spółki.

Zostały już wydane decyzje, w których naliczono podatek od nieruchomości od obiektów znajdujących się w wyrobisku będącym własnością Spółki (decyzja Wójta Gminy Gierałtówice w przedmiocie „pod” za 2015 r. oraz 2016 r., decyzja Burmistrza Gminy Brzeszcze w przedmiocie „pod” za 2015 r. decyzja Wójta Gminy Suszec w przedmiocie „pod” za 2017 r). Ponadto w 2021 roku zakończyły się postępowania podatkowe w Gminach Pszów, Radlin, Mszana, Gierałtówice i Rydułtowy oraz Zabrze w których zwiększono wymiar podatku od nieruchomości od obiektów w wyrobiskach górniczych będących własnością Spółki. Należy oczekiwać wszczęcia analogicznych postępowań również w innych gminach, w tym za kolejne lata podatkowe.

W kontekście utrwalonej, negatywnej linii orzeczniczej sądów administracyjnych obiektywnie można założyć, że zostanie wobec Spółki wydanych szereg decyzji zobowiązujących ją do zapłaty podatku od nieruchomości naliczonego od obudów wyrobisk będących jej własnością, co w konsekwencji stanowić będzie znaczne obciążenie finansowe dla Spółki.

Spółka zleciła wykonanie wycen spornego majątku do celów podatkowych, aby zwymiarować wysokość ewentualnych zobowiązań, a kierując się zasadą ostrożności, w 2020 roku utworzyła rezerwy w wysokości 23.913,9 tys. zł na poczet ewentualnych roszczeń z tytułu podatku od nieruchomości od wyrobisk górniczych o wartości budowli podziemnych stanowiących majątek trwały Spółki. Na przełomie roku 2021 w związku z wydaniem decyzji określającej wysokość zobowiązania z tytułu podatku od nieruchomości za 2016 rok przez Gminę Brzeszcze oraz zawezwaniem przez Gminę Gierałtówice oraz Gminę Mszana do złożenia korekt deklaracji za lata 2016 – 2020, Spółka wykorzystwała utworzoną rezerwę w wysokości 1.356.6 tys. zł, natomiast rozwiązała rezerwę na kwotę 3.712.6 tys. zł w związku z wygaśnięciem spodziewanego zobowiązania za 2016 rok. Stan utworzonych rezerw na dzień 31.12.2021 r. wynosi 18.844,6 tys. zł.

#### *6.9. Spór z Polską Grupą Górniczą w zakresie zwrotu środków wyegzekwowanych przez gminy lub przekazanych do gmin z tytułu podatku od nieruchomości od wyrobisk górniczych*

W okresie od 1 lipca 2017 roku do 31.12.2020 roku Spółka Restrukturyzacji Kopalń S.A., jako następcą prawnym Kompanii Węglowej S.A., na podstawie otrzymanych decyzji administracyjnych zapłaciła gminom z tytułu podatku od nieruchomości od wyrobisk górniczych za okres przed dniem 29 kwietnia 2016 roku łączną kwotę 159.560.932,56 zł.

Na podstawie zapisów niżej wymienionych umów zawartych pomiędzy KW S.A. i PGG S.A.:

- umowa przedwstępna z dnia 15 kwietnia 2016 r.,
- umowa dodatkowa z dnia 28 kwietnia 2016 r.,

- umowa sprzedaży przedsiębiorstwa z dnia 29 kwietnia 2016 r.,

SRK S.A. występowała do Polskiej Grupy Górniczej S.A. o refundację środków wyegzekwowanych przez gminy lub przekazanych do gmin z tytułu podatku od nieruchomości od wyrobisk górniczych.

PGG S.A. w latach 2016-2018 zwróciła SRK S.A. z ww. tytułu łączną kwotę 26.535.951,40 zł, a w zakresie pozostałej kwoty tj. 133.024.981,16 zł odmówiła zapłaty.

Celem rozwiązania powstałego sporu obydwie Spółki zawarły w dniu 23 listopada 2021 r. umowę o mediacji i postanowiły skorzystać z mediacji prowadzonej przez Sąd Polubowny przy Prokuraturii Generalnej.

W dniu 31 stycznia 2022 r. złożony został do Prokuraturii Generalnej Rzeczypospolitej Polskiej wniosek o przeprowadzenie mediacji.

#### *6.10. Korekta podatku VAT, w związku ze zmianą zasad odliczania naliczonego podatku VAT na podstawie otrzymanych interpretacji indywidualnych Dyrektora Krajowej Informacji Skarbowej*

Na przełomie lat 2015-2019 w Spółce zachodziło wiele zmian organizacyjnych związanych między innymi z nabywaniem nieodpłatnie od przedsiębiorstw górniczych, kopalń, zakładów górniczych lub ich zorganizowanych części w celu przeprowadzenia procesu ich likwidacji jak również następowały połączenia Spółki z Kompanią Węglową S.A. oraz Katowickim Holdingiem Węglowym SA.

W związku z narastającymi wątpliwościami co do możliwości korzystania z prawa obniżania kwot podatku należnego o kwoty podatku naliczonego Spółka postanowiła ponownie wystąpić o interpretację indywidualną opisując swoją aktualną sytuację.

Z uzyskanej w dniu 19 marca 2021 r. interpretacji wynika, że Spółce przysługuje prawo do odliczenia podatku należnego o kwoty podatku naliczonego z uwagi na to, że w świetle przepisów prawa Spółka kontynuuje działalność przejętych przedsiębiorstw w zakresie czynności związanych z prowadzeniem działalności zakładu górniczego, a w szczególności czynności likwidacyjnych. Uzasadnione jest zatem uznanie, że z czynnościami tymi wiążą się takie same skutki podatkowe w zakresie podatku VAT, jak w przypadku, w którym czynności te byłyby wykonywane przez przedsiębiorcę górniczego. Wydana interpretacja zmienia zasady, które Spółka stosowała od roku 2009 - potwierdzone interpretacją indywidualną z dnia 31 maja 2016 r., zgodnie z którą Spółka powinna badać czy dany koszt przynosi lub przyniesie Spółce efekt w postaci sprzedaży opodatkowanej oraz badać tą zależność również w stosunku do okresu przeszłego, w tym występującą u poprzedników prawnych.

Celem rozwiania wszelkich wątpliwości Spółka wystąpiła również z wnioskiem o wydanie interpretacji przepisów prawa podatkowego dotyczącej podatki od towarów i usług w zakresie uznania otrzymanej dotacji za niestanowiącą podstawy opodatkowania. Dyrektor Krajowej Informacji Skarbowej wydał w dniu 27 sierpnia 2021 roku interpretację indywidualną, z której wynika że otrzymana przez Spółkę dotacja nie stanowi podstawy opodatkowania podatkiem VAT.

Na podstawie opracowanych przez Doradcę Podatkowego firmę B2B TAX Banach Pietrzak Sp. z o.o. zasad odliczania naliczonego podatku VAT oraz zasad naliczania należnego podatku VAT w zakresie transakcji sprzedażowych, Spółka dokonała korekty w zakresie odliczenia podatku naliczonego VAT począwszy od rejestrów Vat za miesiąc marzec 2021 roku, tj. rejestry za marzec – sierpień 2021 r. W fakturach ujmowanych w rejestrze za miesiąc wrzesień br. były stosowane zasady wynikające z otrzymanych interpretacji.

W dniu 19 listopada 2021 r. Spółka złożyła do Pierwszego Mazowieckiego Urzędu Skarbowego wnioski o stwierdzenie nadpłat w podatku od towarów i usług oraz o zwrot nadwyżek podatku naliczonego nad należnym.

Dokonana korekta wykazała, że Spółka sfinansowała, opierając się na wcześniej stosowanych zasadach, podatek naliczony VAT w łącznej kwocie 30.784.077,00 zł.

Po przeprowadzeniu kontroli Mazowiecki Pierwszy Urząd Skarbowy dokonał w styczniu 2022 roku zwrotu należnego Spółce z tytułu korekty podatku VAT.

Spółka z uwagi na fakt, że otrzymana interpretacja indywidualna z dnia 19 marca 2021 roku dotyczy zdarzeń przyszłych, celem ostatecznego rozstrzygnięcia wszelkich wątpliwości wystąpiła z wnioskiem o interpretację podatkową w zakresie prawa do odliczenia podatku naliczonego VAT przy nabyciu towarów i usług za okres przeszły tj. przed 19 marca 2021 roku.

W dniu 25 stycznia 2022 r., Spółka otrzymała interpretację z dnia 19 stycznia 2022 r., znak 0111-KDIB3-2.4012.789.2021.1.AZ, dotyczącą odliczenia podatku VAT przy nabyciu towarów i usług za okres przeszły, która potwierdza stanowisko organu zawarte we wcześniej otrzymanej przez Spółkę interpretacji dotyczącej zdarzenia przyszłego. Z interpretacji tej wynika, że Spółka posiada prawo do doliczenia w całości podatku VAT naliczonego od wydatków związanych z czynnościami likwidacyjnymi.

Po wnikliwej analizie stanowiska przedstawionego w ww. interpretacji co do zdarzeń przeszłych Spółka uznała, że nie może się zgodzić z zaprezentowanym stanowiskiem organu podatkowego przede wszystkim z uwagi na fakt, że stosownie do art. 86 ust. 2b ustawy o podatku od towarów i usług (VAT), w przypadku nabycia towarów i usług wykorzystywanych zarówno do celów wykonywanej przez podatnika działalności gospodarczej, jak i do celów innych niż działalność gospodarcza (...), kwotę podatku naliczonego oblicza się zgodnie ze sposobem określenia zakresu wykorzystywania nabywanych towarów i usług do celów działalności gospodarczej, tzw. sposobem określenia proporcji.

Ponadto Spółka powołała się na art. 86 ust. 1 ustawy o podatku od towarów i usług i uznała, że nie ma prawa do odliczenia podatku VAT w sytuacji, gdy poczynionym zakupom nie towarzyszyła żadna czynność opodatkowana podatkiem VAT, jak ma to miejsce w przypadku czynności likwidacyjnych związanych z rekultywacją.

Z uwagi na stwierdzenie popełnienia błędu wykładni przepisów prawa materialnego Spółka złożyła w dniu 20 lutego 2022 roku do Wojewódzkiego Sądu Administracyjnego w Gliwicach skargę na pisemną indywidualną interpretację prawa podatkowego, wydaną przez Dyrektora Krajowej Informacji Skarbowej dnia 19 stycznia 2022 roku wnosząc o jej uchylenie (w zaskarżonej części w jakiej stanowisko Spółki uznano za nieprawidłowe).

#### *6.11. Zmiana zasad polityki rachunkowości w zakresie rezerw na świadczenia pracownicze*

Spółka wystąpiła do Ministerstwa Finansów z wnioskiem o potwierdzenie poprawności przyjętych zasad rachunkowości w zakresie możliwości odstąpienia od tworzenia rezerw na przyszłe świadczenia pracownicze dla pracowników, których świadczenia są finansowane z środków budżetowych.

W odpowiedzi Departament Efektywności Wydatków Publicznych i Rachunkowości Ministerstwa Finansów stwierdził między innymi, że finansowanie wypłat świadczeń na rzecz pracowników z środków dotacji budżetowej nie powinno mieć wpływu na tworzenie rozliczeń międzyokresowych kosztów z tytułu rezerw na świadczenia pracownicze.



Spółka na podstawie ww. interpretacji Ministerstwa Finansów dokonała zmiany zasad wyceny biernych rozliczeń międzyokresowych kosztów w zakresie rezerw na świadczenia pracownicze. W latach ubiegłych Spółka tworzyła rezerwy na świadczenia pracownicze wyłącznie dla pracowników nie finansowanych dotacją budżetową, środkami budżetowymi lub innymi bezzwrotnymi środkami celowymi. Począwszy od 1 stycznia 2021 roku Spółka tworzy rezerwy na świadczenia pracownicze z tytułu odpraw emerytalnych, rentowych, pośmiertnych, nagród jubileuszowych oraz niewykorzystanych urlopów wypoczynkowych dla wszystkich pracowników bez względu na źródło ich finansowania. Na podstawie wyliczonych przez aktuariusza wartości rezerw na świadczenia pracownicze Spółka rozliczyła skutki zmiany zasad (polityki) rachunkowości w wynik lat ubiegłych według stanu rezerw na dzień 31.12.2020 r. w łącznej kwocie 72.939.499,97 zł.

#### 6.12. *Relacja strat do kapitałów Spółki wg stanu na dzień 31.12.2021 r.*

Sporządzony na dzień 31.12.2021 r. bilans Spółki nie wykazuje straty przewyższającej sumę kapitałów: zapasowego, rezerwowego oraz 1/3 kapitału zakładowego, a więc nie wystąpiły przesłanki określone w Kodeksie spółek handlowych (art. 397 KSH).

|  |                             |
|--|-----------------------------|
| Wynik finansowy netto na dzień 31.12.2021 roku                                 | (-) 229.652.252,70 zł       |
| w tym:   |                             |
| a) strata z lat ubiegłych  | (-) 72.939.499,97 zł        |
| b) wynik finansowy za 2021 rok   | (-) 156.712.752,73 zł       |
| <br>1. Suma kapitałów wyliczona do ustalenia relacji strat do kapitałów wynosi | <br>(+) 1.739.570.616,34 zł |
| w tym:   |                             |
| a) kapitał zapasowy  | 638.712.067,77 zł           |
| b) kapitał z aktualizacji wyceny   | 3.429.348,57 zł             |
| c) pozostałe kapitały rezerwowe  | 1.000.000.000,00 zł         |
| d) 1/3 kapitału podstawowego   | 97.429.200,00 zł            |

#### 6.13. *Działania związane ze spontanicznym zapożarowaniem węgla w złożach zlikwidowanej kopalni „Katowice-Kleofas” w Katowicach*

Z uwagi na występowanie obecności CO<sub>2</sub> wnikające ze spontanicznego zapożarowania węgla w złożach użytkowanych górnictwo przez zlikwidowaną kopalnię „Katowice – Kleofas” w Katowicach, w zagrożonym rejonie prowadzono bieżący monitoring składu atmosfery, a w 2021 roku, Stowarzyszenie Naukowe im. St. Staszica z Krakowa opracowało „Koncepcję likwidacji zagrożenia termiczno – gazowego na terenie płytkiej eksplantacji węgla kamiennego...”, która obejmuje:

- Etap I – Rozpoznanie stanu termiczno – gazowego zrobów, w ramach którego wytypowano obszary stanowiące potencjalne zagrożenie na podstawie map lokalizacji płytkich wyrobisk górniczych oraz niewybranych pokładów uwzględniających strefy uskokowe oraz grubość i rodzaj skał nadkładowych, wykonano badania sejsmiczne na całym obszarze dokonując porównań z analizami wykonanymi w latach poprzednich, przeprowadzono badania terenowe w postaci pomiarów dywanowych emisji CH<sub>4</sub> i CO<sub>2</sub>, wykonano 76 otworów wiertniczych, przeprowadzono badania geofizyczne i laboratoryjne w wytypowanych rejonach potencjalnego zagrożenia.
- Etap II - Ocena wpływu na środowisko zapożarowania zrobów w pokładach węgla Kamiennego.

- Etap III – Opracowanie technologii likwidacji wraz z szacunkiem kosztów
- Etap IV- Koncepcja monitorowania zmian zachodzących w górotworze, opracowanie systemu ostrzegania przed zagrożeniem.

#### 6.14. Realizacja zaleceń w zakresie ograniczenia niskiej emisji w posiadanych zasobach mieszkaniowych

Zgodnie z zaleceniami wynikającymi z Uchwały nr V/36/1/2017 Sejmiku Województwa Śląskiego z dnia 7 kwietnia 2017 roku w sprawie wprowadzenia na obszarze województwa śląskiego ograniczeń w zakresie eksploatacji instalacji, w których następuje spalanie paliw

– Oddział AZM poddał analizie posiadany zasób mieszkaniowy i prowadzi działania związane z ograniczeniem niskiej emisji w posiadanych zasobach mieszkaniowych (własnych i we wspólnotach) tj. wprowadza w budynkach/mieszkaniach zmianę systemu ogrzewania. Aby w pełni zrealizować zadania w zakresie niskiej emisji Spółka musiałaby wydatkować kwotę około 150 mln zł oraz ponieść dodatkowe koszty związane z termomodernizacją budynków - ocieplenie. Z uwagi na wiek posiadanej substancji mieszkaniowej, w której około 70% stanowią ponad stu letnie budynki, proces termomodernizacji i ucieplnienia jest zadaniem bardzo kosztownym.

Przy obecnym przychodach i potrzebach remontowych substancji mieszkaniowej, Spółki nie stać na samodzielną realizację wszystkich zadań tego programu w tak krótkim czasie. Zarząd Spółki podjął działania zmierzające do skorzystania z programów dofinansowujących przeznaczonych na likwidację tzw. „niskiej emisji” i rewitalizację zasobów mieszkaniowych.

Z aktualnie rozpoznanych i możliwych źródeł finansowania, o które Spółka się ubiegała się w 2021 roku należy wymienić:

- 1) Udział w Krajowym Planie Sprawiedliwej Transformacji finansowanym w ramach Funduszu na rzecz Sprawiedliwej Transformacji. Zgłoszono do uczestnictwa kilka obszarów wsparcia.
- 2) Pożyczkę na przedsięwzięcia rewitalizacyjne (pożyczka rewitalizacyjna) z BGK (budynki ujęte w miejskich planach rewitalizacyjnych, bądź też wchodzące w skład kompleksu, dla którego wykonano projekt rewitalizacyjny)
- 3) Kredyt z premią BGK:
  - premia termomodernizacyjna – 16% kosztów przedsięwzięcia - bank kredytujący zalicza premię na spłatę kredytu, albo
  - premia remontowa – 15% kosztów przedsięwzięcia remontowego - bank kredytujący zalicza premię na spłatę kredytu
- 4) ELENA Program dofinansowania 90% kosztów sporządzenia dokumentacji technicznej.

Oddział AZM działając na podstawie uchwały Zarządu SRK S.A. nr 1153/2020/Z/VII z dnia 22 czerwca 2021 roku, umożliwił najemcom lokali (będących własnością Spółki SRK) ubieganie się o dofinansowanie zmiany sposobu ogrzewania na ekologiczne, wykonane we własnym zakresie. Jednym z warunków otrzymania takiego dofinansowania jest spełnienie wymogów określonych przez Oddział AZM oraz uzyskanie zgody na inwestycję.

Należy również zaznaczyć, że większość form finansowania, wymaga ustanowienia zabezpieczenia na majątku innym niż zasoby mieszkaniowe, co w przypadku AZM stanowi poważny problem.

Ponadto, na Spółce ciąży obowiązek utrzymania trwałości dofinansowanego projektu przez 5 lat od momentu zmiany sposobu ogrzewania, która została dofinansowana poprzez raportowanie do instytucji monitorujących stopnia utrzymania przez beneficjentów osiągniętych wskaźników projektu, zadeklarowanych we wnioskach o dofinansowanie (wiąże się to min. z koniecznością zablokowania sprzedaży przedmiotowych zasobów mieszkaniowych).

#### 6.15. Wystąpienie pożarów w budynkach mieszkalnych Spółki

W 2021 roku w budynkach mieszkalnych, w których Spółka jest właścicielem w 100%-ach oraz w budynkach Wspólnot Mieszkaniowych zarządzanych przez SRK S.A. nie wystąpiły żadne zdarzenia pożarowe.

Obecnie trwa remont dachu budynku przy ul. Nowopogońskiej 230 w Czeladzi, w którym wybuchł pożar w listopadzie 2020 r. (spalony został dach oraz poddasze). Odbudowa dachu oraz spalonego poddasza zostanie zakończona z końcem lutego 2022 r.

#### 6.16. Toczące się wobec Spółki – wszczęte przez Spółkę postępowania sądowe

Wg stanu na dzień 31.12.2021 r., Spółka Restrukturyzacji Kopalń S.A. była stroną w prowadzonych 3762 postępowaniach sądowych, dla których określona wartość przedmiotu sporu wynosiła 387.266.334,29 zł, z czego:

- z powództwa Spółki toczyło się 2349 spraw na wartość przedmiotu sporu 165.402.911,92 zł, w tym 2107 spraw dot. gospodarki mieszkaniowej na kwotę 19.396.235,43 zł,
- przeciwko Spółce sądy prowadziły 1413 spraw na wartość przedmiotu sporu 221.863.422,37 zł, w tym 956 spraw z zakresu prawa pracy na kwotę 14.828.345,20 zł.

Ponadto do dalszego prowadzenia przez Prokuratorię Generalną przekazanych zostało 8 spraw sądowych, z czego 7 przeciwko Spółce na łączną wartość przedmiotu sporu 105.057.079,00 zł i 1 z powództwa Spółki o wartości przedmiotu sporu 88.985.502,00 zł.

#### 6.17. Przeprowadzone w Spółce kontrole zewnętrzne

W trakcie 2021 roku w SRK S.A. przeprowadzone zostały kontrole przez następujące i instytucje zewnętrzne:

| Lp. | Podmiot kontrolujący  | Ilość kontroli |
|-----|---|----------------|
| 1   | Najwyższa Izba Kontroli Delegatura w Katowicach   | 1              |
| 2   | Agencja Rozwoju Przemysłu Katowice  | 6              |
| 3   | Wyższy Urząd Górniczy Katowice  | 16             |
| 4   | Okręgowy Urząd Górniczy Katowice  | 31             |
| 5   | Okręgowy Urząd Górniczy Gliwice   | 21             |
| 6   | Okręgowy Urząd Górniczy Rybnik  | 20             |
| 7   | Specjalistyczny Urząd Górniczy Katowice   | 59             |
| 8   | Państwowa Inspekcja Pracy Katowice  | 6              |
| 9   | Powiatowy Inspektorat Nadzoru Budowlanego Bytom, Zabrze, Gliwice, Ruda Śląska, Chorzów, | 20             |
| 14  | Narodowy Fundusz Ochrony Środowiska i Gospodarki Wodnej                                 | 1              |
| 15  | Państwowy Inspektor Sanitarny   | 3              |

|              |   |            |
|--------------|---|------------|
| 16           | Śląski Wojewódzki Inspektor Nadzoru budowlanego w Katowicach          | 1          |
| 17           | Urząd Miasta Wałbrzych  | 1          |
| 18           | Śląski Wojewódzki Inspektor Ochrony Środowiska w Katowicach           | 1          |
| 19           | Urząd Komunikacji Elektronicznej Delegatura w Siemianowicach Śląskich | 1          |
| 20           | Urząd Miejski Bytom   | 1          |
| 21           | Starostwo Powiatowe Oświęcim  | 1          |
| <b>RAZEM</b> |   | <b>190</b> |

W wystąpieniu pokontrolnym NIK znak LKA.410.032.02.2021, dot. kontroli P/21/019 w zakresie *Przygotowania i realizacji "Programu dla sektora górnictwa węgla kamiennego w Polsce"*; w związku ze stwierdzoną nieprawidłowością, na podstawie art. 53 ust.1 pkt 5 ustawy o NIK, zwrócono uwagę na potrzebę podjęcia działań w celu podjęcia prac przez Pomocniczy Komitet ds. górnictwa na rzecz monitorowania realizacji *Programu*.

Pismem z dnia 17.01.2022 r., skierowanym do Najwyższej Izby Kontroli - Delegatury w Katowicach, Spółka poinformowała, że zmodyfikowane zostaną zapisy wprowadzone Zarządzeniem nr 23/2018 w zakresie terminu składania informacji z realizowanych działań (§ 5 Zarządzenia).

W zmienionym Zarządzeniu Przewodniczący Komitetu zostanie zobligowany do złożenia informacji z realizowanych działań w przypadku:

- konieczności podjęcia działań wspierających Komitet Sterujący przy Ministrze Aktywów Państwowych,
- po przygotowaniu informacji o realizacji Programu dla sektora górnictwa węgla kamiennego w Polsce, która corocznie przesyłana jest do Agencji Rozwoju Przemysłu S.A. Oddział w Katowicach,
- przypadku podjęcia innych działań Pomocniczego Komitetu Sterującego w SRK S.A.

Innych nieprawidłowości dotyczących kontrolowanego zakresu nie stwierdzono.

#### 6.18. *Roszczenia z tytułu wypadków przy pracy i chorób zawodowych w Oddziałach Spółki*

Na przestrzeni 2021 roku w pięciu Oddziałach Spółki miało miejsce 15 wypadków przy pracy zakwalifikowanych jako wypadki lekkie.

| Lp.                   | Oddział SRK S.A.          | Wypadki przy pracy w 2021 roku |            |          |            |           |            | Razem     |
|-----------------------|---------------------------|--------------------------------|------------|----------|------------|-----------|------------|-----------|
|                       |                           | śmiertelne                     |            | ciężkie  |            | lekkie    |            |           |
|                       |                           | własne                         | firmy obce | własne   | firmy obce | własne    | firmy obce |           |
| 1.                    | CZOK                      | 0                              | 0          | 0        | 0          | 6         | 0          | 6         |
| 2.                    | KWK "Centrum"             | 0                              | 0          | 0        | 0          | 3         | 0          | 3         |
| 3.                    | Ruch "Mysłowice-Wesoła I" | 0                              | 0          | 0        | 0          | 1         | 0          | 1         |
| 4.                    | Ruch "Boże Dary"          | 0                              | 0          | 0        | 0          | 3         | 0          | 3         |
| 5.                    | KWK "Krupiński"           | 0                              | 0          | 0        | 0          | 0         | 2          | 2         |
| <b>Razem SRK S.A.</b> |                           | <b>0</b>                       | <b>0</b>   | <b>0</b> | <b>0</b>   | <b>13</b> | <b>2</b>   | <b>15</b> |

W pozostałych Oddziałach Spółki nie odnotowano wypadków przy pracy w omawianym okresie.

W 2021 roku do Spółki Restrukturyzacji Kopalń S.A. wpłynęły 143 decyzje stwierdzające choroby zawodowe u byłych pracowników kopalń węgla kamiennego, mogące skutkować w przyszłości roszczeniami z tego tytułu, w tym:

- 99 decyzji dotyczących kopalń byłej Kompanii Węglowej S.A.,
- 18 decyzji dotyczących kopalń byłego Katowickiego Holdingu Węglowego S.A.,
- 26 decyzji dotyczących byłych pracowników kopalń znajdujących się w zbiorach Oddziału KWK w całkowitej likwidacji.

W 2021 roku do Spółki Restrukturyzacji Kopalń S.A. wpłynęło 29 wniosków o wypłatę odszkodowań, zadośćuczynień oraz zwrotów kosztów leczenia na łączną kwotę 1.013.704,93 zł. Do końca 2021 roku, Komisja ds. Odszkodowań i Zadośćuczynień pozytywnie rozpatrzyła 14 wniosków, a Zarząd Spółki podjął decyzję o wypłacie roszczeń na łączną kwotę 227.493,20 zł.

## PODSUMOWANIE

W roku obrotowym 2021 Spółka Restrukturyzacji Kopalń S.A.:

1. Osiągnęła wynik finansowy netto w kwocie (-) 156.712,7 tys. zł, tj. o 595.942,6 tys. zł lepszy od planowanego. W związku z podwyższeniem w miesiącu grudniu 2021 roku kapitałów Spółki na łączną kwotę 1.000.000,0 tys. zł nastąpiła poprawa relacji strat do kapitałów.
2. W związku z trwającym zagrożeniem epidemiologicznym COVID-19 Spółka podejmuje szereg ciągłych inicjatyw zmierzających do nieprzerwanego funkcjonowania. Pomimo trudnej sytuacji epidemiologicznej, podejmowane są wszelkie możliwe działania w celu minimalizacji wpływu pandemii na działalność Spółki.
3. Realizując program restrukturyzacji górnictwa, na podstawie art. 8a znowelizowanej ustawy z dnia 7 września 2007 r. o funkcjonowaniu górnictwa węgla kamiennego, Spółka kontynuowała proces likwidacji w jedenastu nabytych nieodpłatnie w latach 2015-2018 kopalniach – funkcjonujących w ośmiu Oddziałach Spółki.
4. W ramach przyznanej dotacji budżetowej realizowała:
  - zadania wykonywane w trakcie likwidacji kopalń,
  - działania wykonywane po zakończeniu likwidacji, w tym zadania dotyczące zabezpieczania kopalń sąsiednich przed zagrożeniem wodnym,
  - program restrukturyzacji zatrudnienia z wykorzystaniem instrumentów osłonowych,
  - naprawę szkód wywołanych ruchem zakładu górniczego, w tym szkód powstałych w wyniku reaktywacji starych zrobów,
  - wypłatę rent wyrównawczych dla byłych pracowników kopalń zlikwidowanych i likwidowanych.
5. Zgodnie z zapisami znowelizowanej ustawy o funkcjonowaniu górnictwa (...) z dnia 1.10.2021 r., w dniu 31.12.2021 r., nabyła nieodpłatnie oznaczoną część zakładu górniczego KWK „Jastrzębie-Bzie”, a w dniu 3.03.2022 r., zakład górniczy - Ruch Pokój Kopalni Węgla Kamiennego „Ruda”, w celu przeprowadzenia ich likwidacji.
6. Na mocy ustawy z dnia 23.11.2018 r., o świadczeniu rekompensacyjnym z tytułu utraty prawa do bezpłatnego węgla oraz z tytułu zaprzestania pobierania bezpłatnego węgla przez osoby niebędące pracownikami przedsiębiorstwa górniczego, zrealizowała wypłatę świadczeń rekompensacyjnych na podstawie prawomocnych wyroków dla 9 osób.

7. Kontynuowała zadania związane z zagospodarowaniem składników majątkowych Spółki poprzez ich sprzedaż, likwidację oraz oddawanie do odpłatnego użytkowania, a także z gospodarczym wykorzystaniem metanu pochodzącego z odmetanowania wyrobisk w Oddziale KWK „Jas-Mos” i KWK „Krupiński”.
8. Kontynuowała realizację 4 przedsięwzięć związanych z rekultywacją gruntów, na podstawie zawartych Umów o dofinansowanie w formie dotacji ze środków NFOŚ i GW oraz zawarła 8 nowych umów o dofinansowanie w formie dotacji na łączną kwotę 82.395.951,00 zł.
9. Kontynuowała realizację zadań związanych z upraszczaniem i zmianą systemów odwadniania kopalń zlikwidowanych/likwidowanych, zgodnie z wypracowanymi kierunkami zmian i możliwości wdrożenia nowych rozwiązań oraz innych działań upraszczających systemy odwadniania, w kontekście prowadzonej restrukturyzacji górnictwa i obecnej sytuacji hydrogeologicznej w sąsiedztwie czynnych zakładów górniczych, w tym w nabytej w dniu 31.12.2020 r., Pompowni „Bolko”.
10. Kontynuowała działania mające na celu likwidację zagrożenia związanego ze spontanicznym zapożarowaniem węgla w złożach zlikwidowanej kopalni „Katowice – Kleofas” w Katowicach.

Bytom, dnia 29 marca 2022 r.

#### Podpisy Członków Zarządu

|                |                |                                     |   |
|----------------|----------------|-------------------------------------|---|
| Janusz Smoliło | Prezes Zarządu | <b>Janusz<br/>Jacek<br/>Smoliło</b> | Elektronicznie<br>podpisany przez<br>Janusz Jacek Smoliło<br>Data: 2022.03.29<br>08:00:25 +02'00' |
|----------------|----------------|-------------------------------------|---|

|                 |                    |   |  |
|-----------------|--------------------|---|--|
| Radosław Wojtas | Wiceprezes Zarządu | <b>Radosław Wojtas</b><br><b>WICEPREZES ZARZĄDU</b><br><b>ds. Ekonomiki i Finansów</b><br>dokument podpisany elektronicznie |  |
|-----------------|--------------------|---|--|

|                 |                    |                                      |   |
|-----------------|--------------------|--------------------------------------|---|
| Marek Pieszczyk | Wiceprezes Zarządu | <b>Marek<br/>Roman<br/>Pieszczyk</b> | Elektronicznie<br>podpisany przez<br>Marek Roman<br>Pieszczyk<br>Data: 2022.03.29<br>08:31:06 +02'00' |
|-----------------|--------------------|--------------------------------------|---|

|                |                    |                           |   |
|----------------|--------------------|---------------------------|---|
| Piotr Bojarski | Wiceprezes Zarządu | <b>Piotr<br/>Bojarski</b> | Elektronicznie<br>podpisany przez<br>Piotr Bojarski<br>Data: 2022.03.29<br>07:30:25 +02'00' |
|----------------|--------------------|---------------------------|---|

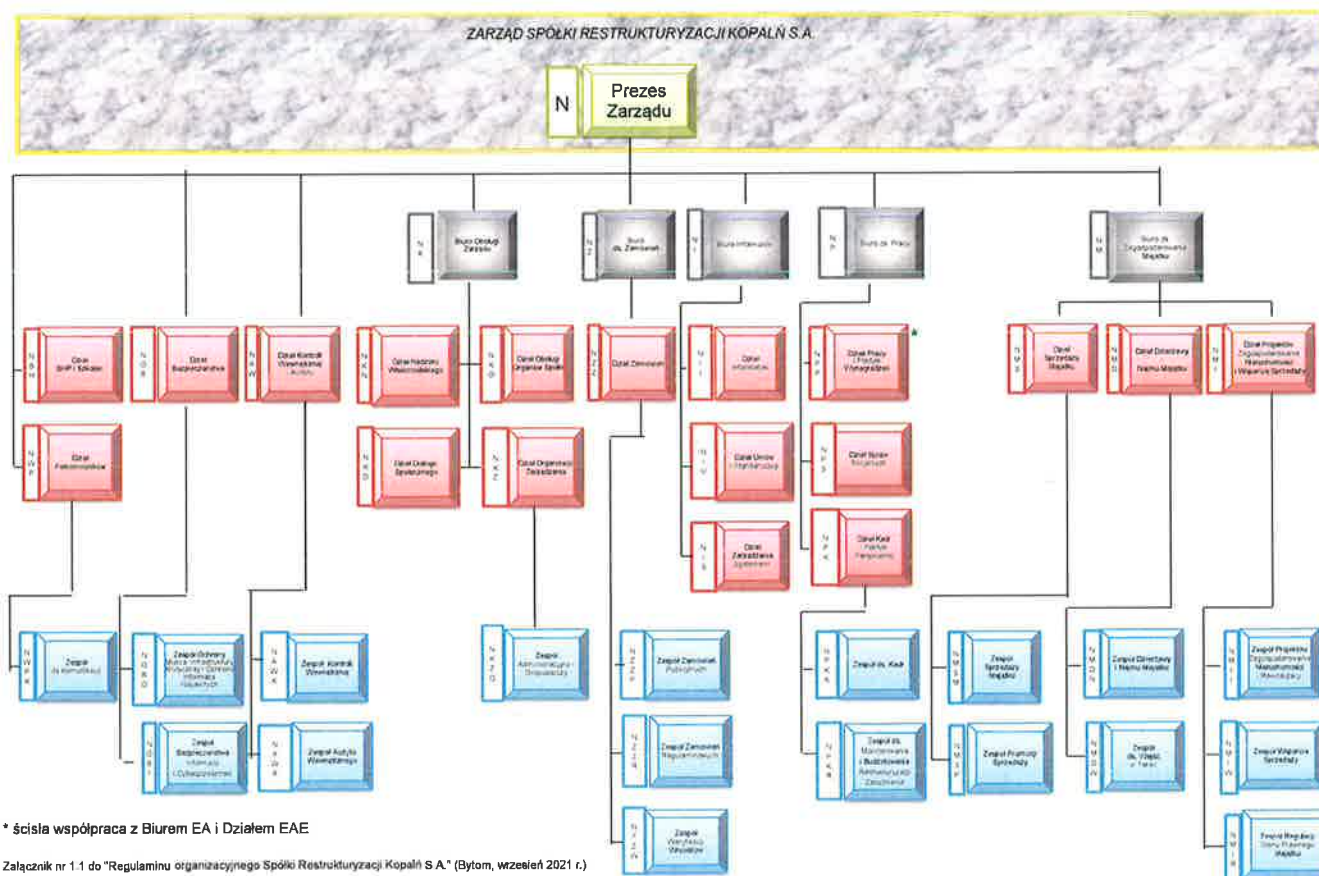
## SPIS ZAŁĄCZNIKÓW

do „Sprawozdania Zarządu z działalności Spółki Restrukturyzacji Kopalń S.A.  
w roku 2021”

- Załącznik nr 1 - Struktura organizacyjna Spółki Restrukturyzacji Kopalń S.A. (1a) schemat organizacyjny pionu Prezesa Zarządu, (1b) schemat organizacyjny pionu Wiceprezesa Zarządu ds. Likwidacji kopalń, (1c) schemat organizacyjny pionu Wiceprezesa Zarządu ds. Ekonomiki i Finansów
- Załącznik nr 2 - Realizacja zakresu rzeczowego zadań wykonywanych w trakcie likwidacji kopalń (2a) i działań wykonywanych po zakończeniu likwidacji kopalń (2b) w Oddziałach Spółki Restrukturyzacji Kopalń S.A. za 2021 rok.
- Załącznik nr 3 - Koszty całkowite zadań wykonywanych w trakcie likwidacji kopalń (3a) oraz działań wykonywanych po zakończeniu likwidacji kopalń (3b) oraz źródła ich finansowania w 2021 roku.
- Załącznik nr 4 - Przychody i koszty ze sprzedaży produktów, towarów i materiałów za 2021 r.
- Załącznik nr 5 - Przychody i koszty pozostałej działalności operacyjnej za 2021 r.
- Załącznik nr 6 - Przychody i koszty finansowe za 2021 r.
- Załącznik nr 7 - Rachunek zysków i strat za rok 2021
- Załącznik nr 8 - Prognozowany rachunek zysków i strat na 2022 rok

STRUKTURA ORGANIZACYJNA  
SPÓŁKI RESTRUKTURYZACJI KOPALN S.A.  
PION PEREZESA ZARZĄDU  
obowiązująca od dnia 1 października 2021 r.

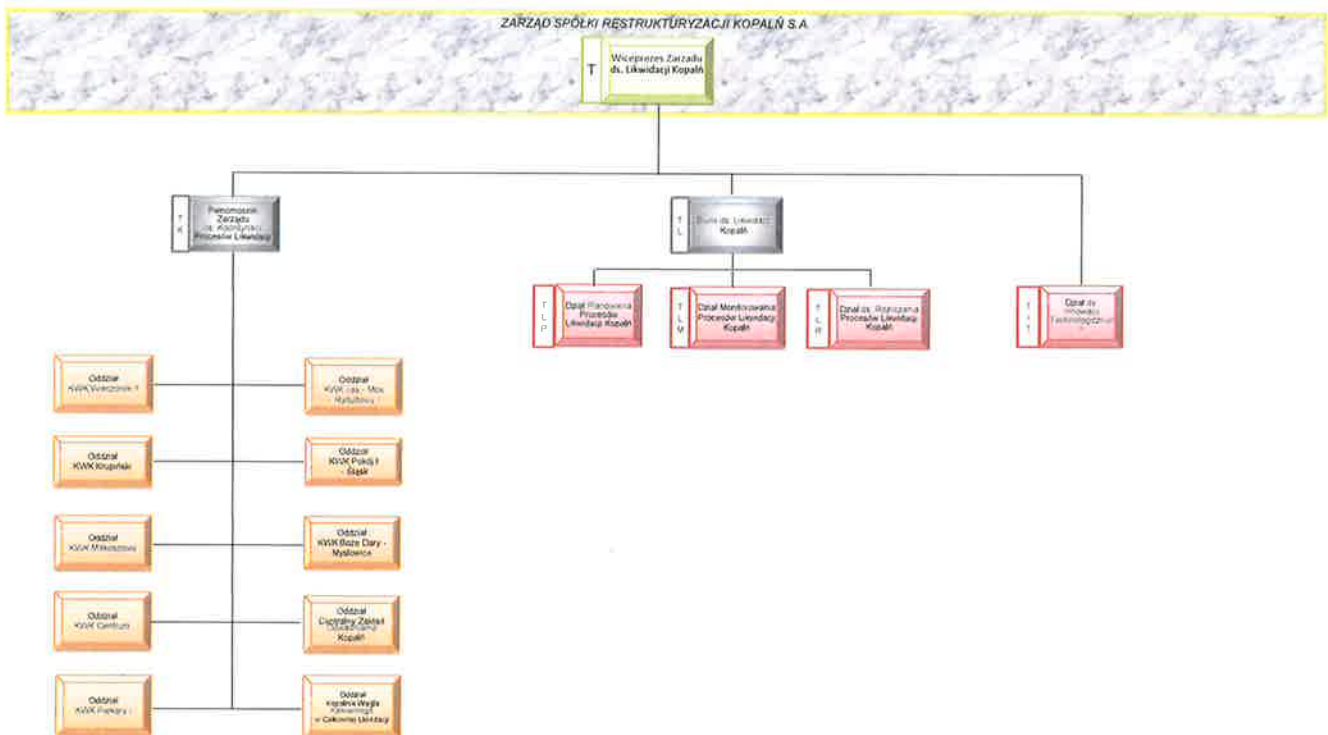
Załącznik nr 1a.





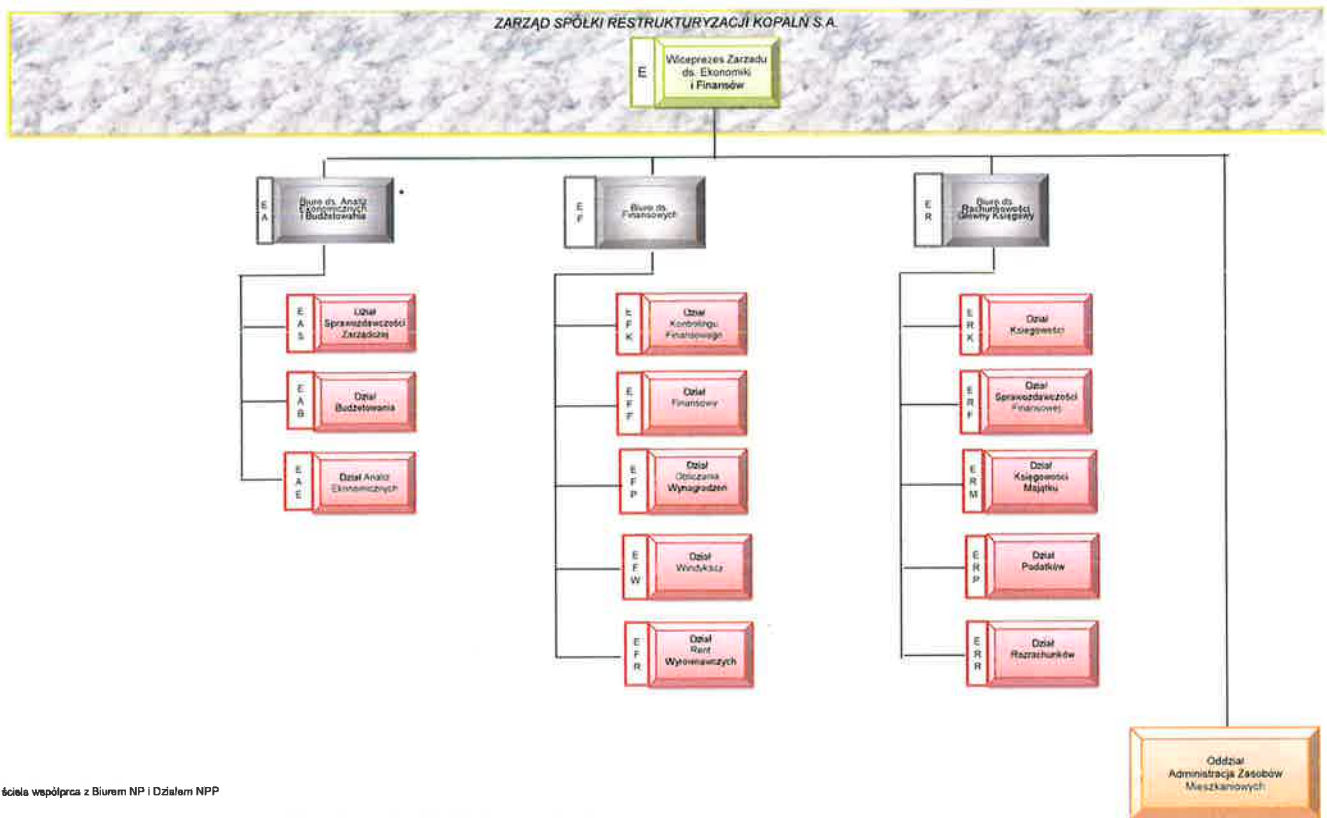
STRUKTURA ORGANIZACYJNA  
 SPÓŁKI RESTRUKTURYZACJI KOPALŃ S.A.  
 PION WICEPREZESA ZARZĄDU DS. LIKWIDACJI KOPALŃ  
 obowiązująca od dnia 1 października 2021 r.

Załącznik nr 1b.



Załącznik nr 1.2 do "Regulaminu organizacyjnego Spółki Restrukturyzacji Kopalni S.A." (Bytom, wrzesień 2021 r.)

STRUKTURA ORGANIZACYJNA  
SPÓŁKI RESTRUKTURYZACJI KOPALNÍ S.A.  
PION WICEPREZESA ZARZĄDU DS. EKONOMIKI I FINANSÓW  
obowiązująca od dnia 1 października 2021 r.



### Realizacja zakresu rzeczowego zadań wykonywanych w trakcie likwidacji kopalń w Zakładach SRK S.A. za 2021 r.

(wg sprawozdań rocznych za 2021 r.)

| Lp.   | Wyszczególnienie   | Likwidacja oraz zabezpieczenie wyrobisk korytarzowych |             | Likwidacja oraz zabezpieczenie szybów i szybków |             | Zabezpieczenie kopalni sąsiednich przed zagrożeniem wodnym, gazowym oraz piarowym |             | Likwidacja infrastruktury kopalni |             | Rekultywacja terenów pogórzniczych |             | Utrzymanie obiektów przeznaczonych do likwidacji w kolejności zapewnijącej bezpieczną likwidację zakładu górniczego |             | Wykonywanie prac zabezpieczających oraz zapobiegających zagrożeniom (...) |             | Opracowywanie, wymaganych oddolnymi przepisami projektów, dokumentacji, opinii, ekspertyz i analiz (...) |             |      |   |
|---|--|---|-------------|---|-------------|---|-------------|-----------------------------------|-------------|------------------------------------|-------------|---|-------------|---|-------------|--|-------------|------|---|
|   |  | zakonczone  | w wartosci* | zakonczone                                      | w wartosci* | zakonczone  | w wartosci* | zakonczone                        | w wartosci* | zakonczone                         | w wartosci* | zakonczone  | w wartosci* | zakonczone  | w wartosci* | zakonczone   | w wartosci* |      |   |
| <b>I. Zadania wykonywane w trakcie likwidacji kopalni</b> |  |   |             |   |             |   |             |                                   |             |                                    |             |   |             |   |             |  |             |      |   |
| 1   | SRK Oddział KWK "Boże Dary-Myslowice Wesola I" Ruch "Boże Dary"          | a   | 34          | 0   | 1           | 0   | 2           | 0                                 | 20          | 0                                  | 1           | 0   | 3           | 0   | 14          | 0  | 4           | 0    |   |
|   |  | b   | 34          | 0   | 1           | 0   | 2           | 0                                 | 16          | 0                                  | 1           | 0   | 3           | 0   | 14          | 0  | 4           | 0    |   |
|   |  | (b/a)*  | 100,0%      | 0,0%  | 100,0%      | 0,0%  | 100,0%      | 0,0%                              | 80,0%       | 0,0%                               | 100,0%      | 0,0%  | 100,0%      | 0,0%  | 100,0%      | 0,0%   | 100,0%      | 0,0% |   |
| 2   | SRK Oddział KWK "Centrum"  | a   | 34          | 0   | 1           | 0   | 2           | 0                                 | 16          | 0                                  | 1           | 0   | 3           | 0   | 14          | 0  | 4           | 0    |   |
|   |  | b   | 17          | 0   | 2           | 0   | 24          | 0                                 | 24          | 0                                  | 0           | 0   | 4           | 0   | 19          | 0  | 17          | 0    |   |
|   |  | (b/a)*  | 100,0%      | 0,0%  | 50,0%       | 0,0%  | 95,8%       | 0,0%                              | 8,3%        | 0,0%                               | 0,0%        | 0,0%  | 100,0%      | 0,0%  | 94,7%       | 0,0%   | 94,1%       | 0,0% |   |
| 3   | SRK Oddział KWK "Jas-Mos - Rydułtowy I" Ruch "Jas-Mos"                   | a   | 17          | 0   | 1           | 1   | 23          | 1                                 | 2           | 0                                  | 0           | 0   | 4           | 0   | 18          | 1  | 16          | 0    |   |
|   |  | b   | 16          | 0   | 1           | 0   | 0           | 0                                 | 5           | 0                                  | 0           | 0   | 1           | 0   | 15          | 0  | 10          | 0    |   |
|   |  | (b/a)*  | 81,3%       | 0,0%  | 0,0%        | 0,0%  | 0,0%        | 0,0%                              | 100,0%      | 0,0%                               | 0,0%        | 0,0%  | 100,0%      | 0,0%  | 100,0%      | 0,0%   | 100,0%      | 0,0% |   |
| 4   | SRK Oddział KWK "Krupiński"  | a   | 13          | 3   | 0           | 1   | 0           | 0                                 | 5           | 0                                  | 0           | 0   | 1           | 0   | 15          | 0  | 10          | 0    |   |
|   |  | b   | 7           | 0   | 3           | 0   | 0           | 0                                 | 8           | 0                                  | 0           | 0   | 8           | 0   | 10          | 0  | 5           | 0    |   |
|   |  | (b/a)*  | 100,0%      | 0,0%  | 0,0%        | 0,0%  | 0,0%        | 0,0%                              | 0,0%        | 0,0%                               | 0,0%        | 0,0%  | 100,0%      | 0,0%  | 100,0%      | 0,0%   | 80,0%       | 0,0% |   |
| 5   | SRK Oddział KWK "Makoszowy"  | a   | 7           | 0   | 3           | 0   | 0           | 0                                 | 8           | 0                                  | 0           | 0   | 8           | 0   | 10          | 0  | 4           | 0    |   |
|   |  | b   | 7           | 0   | 0           | 3   | 0           | 0                                 | 0           | 8                                  | 0           | 0   | 0           | 8   | 0           | 10   | 0           | 4    | 0 |
|   |  | (b/a)*  | 100,0%      | 0,0%  | 0,0%        | 0,0%  | 0,0%        | 0,0%                              | 0,0%        | 0,0%                               | 0,0%        | 0,0%  | 100,0%      | 0,0%  | 100,0%      | 0,0%   | 80,0%       | 0,0% |   |
| 6   | SRK Oddział KWK "Boże Dary-Myslowice Wesola I" Ruch "Myslowice-Wesola I" | a   | 35          | 0   | 1           | 0   | 0           | 0                                 | 9           | 0                                  | 0           | 0   | 2           | 0   | 15          | 0  | 11          | 0    |   |
|   |  | b   | 35          | 0   | 0           | 1   | 0           | 0                                 | 7           | 0                                  | 0           | 0   | 2           | 0   | 15          | 0  | 9           | 1    |   |
|   |  | (b/a)*  | 100,0%      | 0,0%  | 0,0%        | 0,0%  | 0,0%        | 0,0%                              | 77,8%       | 0,0%                               | 0,0%        | 0,0%  | 100,0%      | 0,0%  | 100,0%      | 0,0%   | 81,8%       | 0,0% |   |
| 7   | SRK Oddział KWK "Piekary I"  | a   | 26          | 0   | 0           | 0   | 4           | 0                                 | 24          | 0                                  | 0           | 0   | 3           | 0   | 11          | 0  | 13          | 0    |   |
|   |  | b   | 26          | 0   | 0           | 0   | 2           | 1                                 | 23          | 1                                  | 0           | 0   | 3           | 0   | 11          | 0  | 13          | 0    |   |
|   |  | (b/a)*  | 100,0%      | 0,0%  | 0,0%        | 0,0%  | 50,0%       | 0,0%                              | 95,8%       | 0,0%                               | 0,0%        | 0,0%  | 100,0%      | 0,0%  | 100,0%      | 0,0%   | 100,0%      | 0,0% |   |
| 8   | SRK Oddział KWK "Piekary I"  | a   | 55          | 0   | 3           | 0   | 1           | 0                                 | 1           | 0                                  | 0           | 0   | 6           | 0   | 7           | 0  | 2           | 0    |   |
|   |  | b   | 55          | 0   | 2           | 1   | 1           | 0                                 | 1           | 0                                  | 0           | 0   | 6           | 0   | 7           | 0  | 2           | 0    |   |
|   |  | (b/a)*  | 100,0%      | 0,0%  | 66,7%       | 0,0%  | 100,0%      | 0,0%                              | 100,0%      | 0,0%                               | 0,0%        | 0,0%  | 100,0%      | 0,0%  | 100,0%      | 0,0%   | 100,0%      | 0,0% |   |
| 9   | SRK Oddział KWK "Pokój I-Śląsk" Ruch "Pokój I"                           | a   | 55          | 0   | 2           | 1   | 1           | 0                                 | 1           | 0                                  | 0           | 0   | 6           | 0   | 7           | 0  | 2           | 0    |   |
|   |  | b   | 0           | 0   | 0           | 0   | 0           | 0                                 | 4           | 0                                  | 0           | 0   | 4           | 0   | 7           | 0  | 5           | 0    |   |
|   |  | (b/a)*  | 0,0%        | 0,0%  | 0,0%        | 0,0%  | 0,0%        | 0,0%                              | 100,0%      | 0,0%                               | 0,0%        | 0,0%  | 100,0%      | 0,0%  | 100,0%      | 0,0%   | 100,0%      | 0,0% |   |
| 10  | SRK Oddział KWK "Jas-Mos - Rydułtowy I" Ruch "Rydułtowy I"               | a   | 0           | 0   | 0           | 0   | 0           | 0                                 | 4           | 0                                  | 0           | 0   | 4           | 0   | 7           | 0  | 5           | 0    |   |
|   |  | b   | 4           | 0   | 1           | 0   | 0           | 0                                 | 16          | 0                                  | 0           | 0   | 3           | 0   | 5           | 0  | 3           | 0    |   |
|   |  | (b/a)*  | 100,0%      | 0,0%  | 100,0%      | 0,0%  | 0,0%        | 0,0%                              | 100,0%      | 0,0%                               | 0,0%        | 0,0%  | 100,0%      | 0,0%  | 100,0%      | 0,0%   | 100,0%      | 0,0% |   |
| 11  | SRK Oddział KWK "Pokój I-Śląsk" Ruch "Śląsk"                             | a   | 4           | 0   | 1           | 0   | 0           | 0                                 | 16          | 0                                  | 0           | 0   | 3           | 0   | 5           | 0  | 3           | 0    |   |
|   |  | b   | 4           | 0   | 1           | 0   | 0           | 0                                 | 16          | 0                                  | 0           | 0   | 3           | 0   | 5           | 0  | 3           | 0    |   |
|   |  | (b/a)*  | 100,0%      | 0,0%  | 100,0%      | 0,0%  | 0,0%        | 0,0%                              | 100,0%      | 0,0%                               | 0,0%        | 0,0%  | 100,0%      | 0,0%  | 100,0%      | 0,0%   | 100,0%      | 0,0% |   |
| 12  | SRK Oddział KWK "Wieczorek II"   | a   | 21          | 0   | 2           | 0   | 3           | 0                                 | 159         | 0                                  | 0           | 0   | 3           | 0   | 11          | 0  | 8           | 0    |   |
|   |  | b   | 11          | 1   | 1           | 1   | 3           | 0                                 | 93          | 0                                  | 0           | 0   | 3           | 0   | 11          | 0  | 7           | 1    |   |
|   |  | (b/a)*  | 52,4%       | 0,0%  | 50,0%       | 0,0%  | 100,0%      | 0,0%                              | 58,5%       | 0,0%                               | 0,0%        | 0,0%  | 100,0%      | 0,0%  | 100,0%      | 0,0%   | 87,5%       | 0,0% |   |
| 13  | SRK Oddział KWK "Wieczorek II"   | a   | 11          | 1   | 1           | 1   | 3           | 0                                 | 93          | 0                                  | 0           | 0   | 3           | 0   | 11          | 0  | 7           | 1    |   |
|   |  | b   | 0           | 0   | 0           | 0   | 1           | 0                                 | 126         | 0                                  | 0           | 0   | 6           | 0   | 8           | 0  | 5           | 0    |   |
|   |  | (b/a)*  | 0,0%        | 0,0%  | 0,0%        | 0,0%  | 100,0%      | 0,0%                              | 100,0%      | 0,0%                               | 0,0%        | 0,0%  | 100,0%      | 0,0%  | 100,0%      | 0,0%   | 100,0%      | 0,0% |   |
| RAZEM   | a  | 0   | 0           | 0   | 0           | 1   | 0           | 126                               | 0           | 0                                  | 0           | 6   | 0           | 8   | 0           | 5  | 0           |      |   |
|   | b  | 215   | 0           | 14  | 0           | 35  | 0           | 396                               | 0           | 1                                  | 0           | 43  | 0           | 122   | 0           | 83   | 0           |      |   |
|   | (b/a)*   | 94,0%   | 0,0%        | 42,9%   | 0,0%        | 91,4%   | 0,0%        | 74,0%                             | 0,0%        | 100,0%                             | 0,0%        | 100,0%  | 0,0%        | 99,2%   | 0,0%        | 94,0%  | 0,0%        |      |   |
|   | a  | 202   | 4           | 6   | 8           | 32  | 2           | 293                               | 9           | 1                                  | 0           | 43  | 0           | 121   | 1           | 78   | 2           |      |   |
|   | (b/a)*   | 94,0%   | 0,0%        | 42,9%   | 0,0%        | 91,4%   | 0,0%        | 74,0%                             | 0,0%        | 100,0%                             | 0,0%        | 100,0%  | 0,0%        | 99,2%   | 0,0%        | 94,0%  | 0,0%        |      |   |
|   | c  | 202   | 4           | 6   | 8           | 32  | 2           | 293                               | 9           | 1                                  | 0           | 43  | 0           | 121   | 1           | 78   | 2           |      |   |

a - plan wg "Zaktualizowanego rocznego na 2021"

b - wykonanie wg "Zaktualizowanego rocznego na 2021"

c - wykonanie wszystkich zadań (w planie i poza planem)

suma plan  
suma wykon909 zadań wg Zaktualizowanego Rocz  
776 zadań zrealizowanych

### Realizacja zakresu rzeczowego działań wykonywanych po zakończeniu likwidacji kopalń w Zakładach SRK S.A. za 2021 r.

(wg sprawozdań rocznych za 2021 r.)

| Lp.   | Wyszczególnienie  | Likwidacja oraz zabezpieczenie wyrobisk korytarzowych |            | Likwidacja oraz zabezpieczenie szybrów szybików |            | Zabezpieczenie kopalń śródziemnych przed zagrożeniem wodnym, gazowym oraz pożarowym |            | Likwidacja infrastruktury kopalni |            | Rekultywacja terenów pogórnicznych |            | Harmonogram utrzymania obiektów niezbędnych do realizacji działań wykonywanych po zakończeniu likwidacji kopalni (...) |            | Opracowanie, wymaganych odrębnymi przepisami projektów, dokumentacji, opinii, ekspertyz i analiz (...) |            |      |
|---|---|---|------------|---|------------|---|------------|-----------------------------------|------------|------------------------------------|------------|--|------------|--|------------|------|
|   |   | zakł.zm.  | w trakcie* | zakł.zm.  | w trakcie* | zakł.zm.  | w trakcie* | zakł.zm.                          | w trakcie* | zakł.zm.                           | w trakcie* | zakł.zm.   | w trakcie* | zakł.zm.   | w trakcie* |      |
| <b>I. Działania wykonywane po zakończeniu likwidacji kopalń</b> |   |   |            |   |            |   |            |                                   |            |                                    |            |  |            |  |            |      |
| 1.  | Oddział "Centralny Zakład Odwadniania Kopalń"                         | a   | 0          | 0   | 0          | 0   | 147        | 0                                 | 3          | 0                                  | 0          | 0  | 0          | 0  | 12         | 0    |
|   |   | b   | 0          | 0   | 0          | 0   | 136        | 0                                 | 3          | 0                                  | 0          | 0  | 0          | 0  | 12         | 0    |
|   |   | (b/a)%  | 0,0%       | 0,0%  | 0,0%       | 0,0%  | 92,5%      | 0,0%                              | 100,0%     | 0,0%                               | 0,0%       | 0,0%   | 0,0%       | 0,0%   | 100,0%     | 0,0% |
| 2.  | Oddział "Centralny Zakład Odwadniania Kopalń" Bolko                   | a   | 0          | 0   | 0          | 0   | 14         | 0                                 | 0          | 0                                  | 0          | 0  | 0          | 0  | 4          | 0    |
|   |   | b   | 0          | 0   | 0          | 0   | 14         | 0                                 | 0          | 0                                  | 0          | 0  | 0          | 0  | 4          | 0    |
|   |   | (b/a)%  | 0,0%       | 0,0%  | 0,0%       | 0,0%  | 100,0%     | 0,0%                              | 0,0%       | 0,0%                               | 0,0%       | 0,0%   | 0,0%       | 0,0%   | 100,0%     | 0,0% |
| 3.  | Oddział "Centralny Zakład Odwadniania Kopalń" Rejon KWK "Anna"        | a   | 0          | 0   | 0          | 0   | 1          | 0                                 | 0          | 0                                  | 0          | 0  | 0          | 0  | 0          | 0    |
|   |   | b   | 0          | 0   | 0          | 0   | 1          | 0                                 | 0          | 0                                  | 0          | 0  | 0          | 0  | 0          | 0    |
|   |   | (b/a)%  | 0,0%       | 0,0%  | 0,0%       | 0,0%  | 100,0%     | 0,0%                              | 0,0%       | 0,0%                               | 0,0%       | 0,0%   | 0,0%       | 0,0%   | 0,0%       | 0,0% |
| 4.  | Oddział "Centralny Zakład Odwadniania Kopalń" Rejon KWK "Mysłowice"   | a   | 0          | 0   | 0          | 0   | 1          | 0                                 | 0          | 0                                  | 0          | 0  | 0          | 0  | 0          | 0    |
|   |   | b   | 0          | 0   | 0          | 0   | 1          | 0                                 | 0          | 0                                  | 0          | 0  | 0          | 0  | 0          | 0    |
|   |   | (b/a)%  | 0,0%       | 0,0%  | 0,0%       | 0,0%  | 100,0%     | 0,0%                              | 0,0%       | 0,0%                               | 0,0%       | 0,0%   | 0,0%       | 0,0%   | 0,0%       | 0,0% |
| 5.  | Oddział "Centralny Zakład Odwadniania Kopalń" Rejon KWK "Wieczorek I" | a   | 0          | 0   | 0          | 0   | 1          | 0                                 | 0          | 0                                  | 0          | 0  | 0          | 0  | 0          | 0    |
|   |   | b   | 0          | 0   | 0          | 0   | 1          | 0                                 | 0          | 0                                  | 0          | 0  | 0          | 0  | 0          | 0    |
|   |   | (b/a)%  | 0,0%       | 0,0%  | 0,0%       | 0,0%  | 100,0%     | 0,0%                              | 0,0%       | 0,0%                               | 0,0%       | 0,0%   | 0,0%       | 0,0%   | 0,0%       | 0,0% |
| 6.  | Oddział "KWK w całkowitej likwidacji"                                 | a   | 0          | 0   | 0          | 0   | 0          | 0                                 | 3          | 0                                  | 3          | 0  | 3          | 0  | 16         | 0    |
|   |   | b   | 0          | 0   | 0          | 0   | 0          | 0                                 | 1          | 1                                  | 3          | 0  | 3          | 0  | 13         | 0    |
|   |   | (b/a)%  | 0,0%       | 0,0%  | 0,0%       | 0,0%  | 0,0%       | 0,0%                              | 33,3%      | 0,0%                               | 100,0%     | 0,0%   | 100,0%     | 0,0%   | 81,3%      | 0,0% |
| 7.  | Oddział "KWK w całkowitej likwidacji" Rejon KWK "Anna"                | a   | 0          | 0   | 0          | 0   | 0          | 0                                 | 0          | 0                                  | 0          | 0  | 1          | 0  | 3          | 0    |
|   |   | b   | 0          | 0   | 0          | 0   | 0          | 0                                 | 0          | 0                                  | 0          | 0  | 0          | 0  | 2          | 1    |
|   |   | (b/a)%  | 0,0%       | 0,0%  | 0,0%       | 0,0%  | 0,0%       | 0,0%                              | 0,0%       | 0,0%                               | 0,0%       | 0,0%   | 0,0%       | 0,0%   | 66,7%      | 0,0% |
| 8.  | Oddział "KWK w całkowitej likwidacji Rejon" KWK "Kazimierz-Juliusz"   | a   | 0          | 0   | 0          | 0   | 0          | 0                                 | 0          | 0                                  | 0          | 2  | 0          | 5  | 0          |      |
|   |   | b   | 0          | 0   | 0          | 0   | 0          | 0                                 | 2          | 0                                  | 0          | 0  | 2          | 0  | 3          | 0    |
|   |   | (b/a)%  | 0,0%       | 0,0%  | 0,0%       | 0,0%  | 0,0%       | 0,0%                              | 33,3%      | 0,0%                               | 0,0%       | 0,0%   | 100,0%     | 0,0%   | 60,0%      | 0,0% |
| 9.  | Oddział "KWK w całkowitej likwidacji Rejon" KWK "Brzeszcze-Wschód"    | a   | 0          | 0   | 0          | 0   | 0          | 0                                 | 4          | 0                                  | 0          | 0  | 1          | 0  | 2          | 0    |
|   |   | b   | 0          | 0   | 0          | 0   | 0          | 0                                 | 4          | 0                                  | 0          | 0  | 1          | 0  | 2          | 0    |
|   |   | (b/a)%  | 0,0%       | 0,0%  | 0,0%       | 0,0%  | 0,0%       | 0,0%                              | 80,0%      | 0,0%                               | 0,0%       | 0,0%   | 100,0%     | 0,0%   | 100,0%     | 0,0% |
| 10.   | Oddział "KWK w całkowitej likwidacji" Rejon KWK "Mysłowice"           | a   | 0          | 0   | 0          | 0   | 0          | 0                                 | 38         | 0                                  | 1          | 0  | 1          | 0  | 2          | 0    |
|   |   | b   | 0          | 0   | 0          | 0   | 0          | 0                                 | 37         | 1                                  | 0          | 0  | 1          | 0  | 2          | 0    |
|   |   | (b/a)%  | 0,0%       | 0,0%  | 0,0%       | 0,0%  | 0,0%       | 0,0%                              | 97,4%      | 0,0%                               | 0,0%       | 0,0%   | 100,0%     | 0,0%   | 100,0%     | 0,0% |
| 11.   | Oddział "KWK w całkowitej likwidacji" Rejon KWK "Wieczorek I"         | a   | 0          | 0   | 0          | 0   | 0          | 0                                 | 0          | 0                                  | 0          | 0  | 0          | 0  | 0          | 0    |
|   |   | b   | 0          | 0   | 0          | 0   | 0          | 0                                 | 0          | 0                                  | 0          | 0  | 0          | 0  | 0          | 0    |
|   |   | (b/a)%  | 0,0%       | 0,0%  | 0,0%       | 0,0%  | 0,0%       | 0,0%                              | 0,0%       | 0,0%                               | 0,0%       | 0,0%   | 0,0%       | 0,0%   | 0,0%       | 0,0% |
| <b>RAZEM</b>  |   | a   | 0          | 0   | 0          | 0   | 164        | 0                                 | 55         | 0                                  | 4          | 0  | 8          | 0  | 44         | 0    |
|   |   | b   | 0          | 0   | 0          | 0   | 153        | 0                                 | 47         | 2                                  | 3          | 0  | 7          | 0  | 38         | 1    |
|   |   | (b/a)%  | 0,0%       | 0,0%  | 0,0%       | 0,0%  | 93,3%      | 0,0%                              | 85,5%      | 0,0%                               | 75,0%      | 0,0%   | 87,5%      | 0,0%   | 86,4%      | 0,0% |
|   |   | c   | 0          | 0   | 0          | 0   | 154        | 0                                 | 47         | 2                                  | 4          | 0  | 7          | 0  | 38         | 1    |

a - plan wg "Zaktualizowanego rocznego na 2021"

b - wykonanie wg "Zaktualizowanego rocznego na 2021"

c - wykonanie wszystkich działań (w planie i poza planem)

suma plan  
suma wykon275 działań wg Zaktualizowanego Roczego Planu  
248 działań zrealizowanych

Koszty całkowite zadań wykonywanych w trakcie likwidacji kopali oraz środków ich finansowania w 2021 r.

| Wyszczególnienie  | KWV „Bolsa Dary – Mysłowice/Władki I”<br>Bolsa „Bolsa Dary” | Obrotowa KWK<br>„Czerwona” | KWV „Jan-Maria<br>Kujawski I”<br>Bolsa „Jan-Maria” | Obrotowa KWK<br>„Krzysztof” | Obrotowa KWK<br>„Młocznicy” | KWV „Bolsa Dary –<br>Mysłowice/Władki I”<br>Bolsa „Mysłowice-Władki<br>I” | Obrotowa KWK – Piskary<br>I” | KWK „Piskary I –<br>Bolsa „Piskary I” | KWV „Jan-Maria –<br>Bolsa „Jan-Maria I”<br>Bolsa „Bolsa Dary I” | KWK „Piskary I –<br>Bolsa „Piskary I” | Obrotowa KWK<br>„Wawrzynki II” | Fundusz<br>Rezerwa SRK<br>S.A. | Kapitał SRK S.A. |
|---|---|----------------------------|--|-----------------------------|-----------------------------|---|------------------------------|---------------------------------------|---|---------------------------------------|--------------------------------|--------------------------------|------------------|
| <b>Koszty zadań wykonywanych w trakcie likwidacji kopali - ogółem</b>   | 49 688 042,01   | 104 346 076,63             | 48 804 301,21                                      | 42 814 222,53               | 80 219 742,24               | 24 318 640,48   | 21 975 297,96                | 24 021 424,64                         | 4 944 341,01  | 44 776 408,43                         | 55 484 640,09                  | 37 306 471,23                  | 322 499 324,71   |
| <b>w tym: stan rachunków zadań objętych rozstrzygnięciami Sądów Rejonowych</b>  | 49 688 042,01   | 104 346 076,63             | 48 804 301,21                                      | 42 814 222,53               | 80 219 742,24               | 24 318 640,48   | 21 975 297,96                | 24 021 424,64                         | 4 944 341,01  | 44 776 408,43                         | 55 484 640,09                  | 37 306 471,23                  | 322 499 324,71   |
| Przychody z likwidacji  | 33 831 112,08   | 1 372 474,19               | 10 894 114,21                                      | 7 702 076,98                | 5 222 182,91                | 5 190 241,81  | 891 112,91                   | 1 430 830,08                          | 404 930,76  | 2 998 421,20                          | 1 991 466,18                   | 22 194,47                      | 47 704 187,87    |
| Saldo kosztów w rachunkach zlikwidacji  | 15 856 929,93   | 102 973 602,44             | 37 910 187,00                                      | 35 112 145,55               | 75 000 000,00               | 19 128 398,67   | 20 084 185,05                | 22 590 594,56                         | 4 539 410,25  | 41 777 987,23                         | 53 493 173,91                  | 15 111 976,76                  | 274 795 136,84   |
| <b>Fundusz finansowania kosztów likwidacji – ogółem w tym:</b>  | 49 688 042,01   | 104 346 076,63             | 48 804 301,21                                      | 42 814 222,53               | 80 219 742,24               | 24 318 640,48   | 21 975 297,96                | 24 021 424,64                         | 4 944 341,01  | 44 776 408,43                         | 55 484 640,09                  | 37 306 471,23                  | 322 499 324,71   |
| z budżetu państwa   | 8 700 000,00  | 78 778 188,00              | 1 580 000,00                                       | 1 231 900,00                | 1 000 000,00                | 1 111 587,00  | 1 000 000,00                 | 2 998 000,00                          |   | 2 998 000,00                          | 1 000 000,00                   | 8 700 000,00                   | 427 178 192,34   |
| wzrost w ramach umowy z 18.12.2020 r. pomniejszone w okresie 01.01.2021-31.12.2021 r.                                     | 16 319 278,76   | 20 089 119,73              | 11 186 893,27                                      | 11 269 883,01               | 16 819 811,31               | 20 288 791,17   | 22 111 811,24                | 23 310 042,01                         | 4 111 938,31  | 14 782 300,31                         | 14 927 802,99                  | 10 229 569,83                  | 344 174 219,69   |
| funduszy dotychczas wydziałane po 11.12.2021 r. w tym: koszty produkcji „KWK” w oparciu o wyliczenia kosztów szacunkowych | 1 019 420,43  | 107 618,26                 | 1 708 423,23                                       | 1 878 937,13                | 1 431 740,13                | 466 044,21  | 1 12 024,03                  | 491 180,26                            | 799 066,02  | 1 4 072 718,17                        | 2 339 211,23                   | 0,00                           | 11 430 474,90    |
| wzrost (op. kosztów) dotychczas w kosztach produkcji w 2021 r. w ramach umowy z 18.12.2020 r.                             | 13 279 113,31   | 29 609 881,17              | 13 478 004,00                                      | 10 947 216,91               | 17 292 117,36               | 18 895 812,12   | 19 782 821,24                | 22 364 364,76                         | 1 113 872,21  | 14 782 300,31                         | 14 272 388,73                  | 15 228 008,83                  | 344 815 743,16   |
| wzrost w ramach umowy z 11.12.2021 r.   |   |                            |  |                             |                             |   |                              |                                       |   |                                       |                                | 4 926,40                       | 4 926,40         |
| przychody z likwidacji  | 8 102 712,29  | 6 008 481,16               | 8 314 489,00                                       | 7 228 679,81                | 1 218 644,55                | 6 845 019,25  | 1 119 600,91                 | 2 064 015,50                          | 507 875,13  | 9 807 734,08                          | 3 437 218,15                   | 31 738,19                      | 42 287 471,29    |
| wzrost w tym: przychody ze sprzedaży (rozstrzygnięcia Sądów Rejonowych)   | 2 000 000,00  | 861 776,76                 | 2 121 893,81                                       | 1 045 719,68                | 794 892,82                  | 24 720,71   | 66 470,21                    | 49 424,71                             | 93 870,21   | 1 121 843,01                          | 471 802,99                     | 1 180 918,20                   | 1 181 774,41     |
| inne  | 284 101,48  | 846 776,76                 | 2 121 893,81                                       | 1 045 719,68                | 794 892,82                  | 22 174,56   | 66 470,21                    | 49 424,71                             | 93 870,21   | 1 121 843,01                          | 471 802,99                     | 1 180 918,20                   | 1 181 774,41     |
| inne w ramach umowy z 18.12.2020 r.   | 1 989,21  | 0,00                       | 0,00   | 0,00                        | 0,00                        | 417,24  | 690,00                       | 14 782,00                             | 0,00  | 0,00                                  | 0,00                           | 221 264,78                     | 221 264,78       |
| inne w ramach umowy z 11.12.2021 r.   |   |                            |  |                             |                             |   |                              |                                       |   |                                       |                                |                                | 1 181 774,41     |
| inne środki (przebieg choroby)  |   |                            |  |                             |                             |   |                              |                                       |   |                                       |                                |                                | 0,00             |
| inne środki (rehabilitacja)   |   |                            |  |                             |                             |   |                              |                                       |   |                                       |                                |                                | 0,00             |
| <b>Dotacja państwowa w 2021 r.</b>  | 1 700 000,00  | 79 809 000,00              | 1 580 000,00                                       | 1 231 900,00                | 1 000 000,00                | 1 111 587,00  | 1 000 000,00                 | 2 998 000,00                          | 0,00  | 2 998 000,00                          | 1 000 000,00                   | 8 700 000,00                   | 427 205 419,34   |
| Dotacja do wzrostu do NLP (rozstrzygnięcia Sądów Rejonowych)  | 0,00  | 10 831,24                  | 0,00   | 0,00                        | 0,00                        | 0,00  | 0,00                         | 2 952,17                              | 0,00  | 11 874,66                             | 0,00                           | 11 874,66                      | 118 874,66       |
| Przychody w pokrycie kosztów 2021 r. (zyski i straty)   | 1 219 019,79  | 743 741,89                 | 1 179 947,23                                       | 876 498,19                  | 1 008 219,24                | 1 144 212,64  | 424 499,00                   | 7 144 874,48                          | 389 475,65  | 408 048,99                            | 354 648,03                     | 291,01                         | 4 479 323,45     |



## Przychody i koszty ze sprzedaży produktów, towarów i materiałów

w zł

| Lp  | Wyszczególnienie  | 12 miesięcy 2021 r. |                       | Różnica               |                      |
|-----|---|---------------------|-----------------------|-----------------------|----------------------|
|     |   | PTE                 | Wykonanie             | kol.3 - kol.2         |                      |
| 0   | 1   | 2                   | 3                     | 4                     |                      |
|     | <b>OGÓLEM</b>   | a                   | <b>104 125 000,00</b> | <b>101 715 317,06</b> | <b>-2 409 682,94</b> |
|     | z tego:   | b                   | <b>111 499 600,00</b> | <b>107 140 110,60</b> | <b>-4 359 489,40</b> |
|     |   | c                   | <b>-7 374 600,00</b>  | <b>-5 424 793,54</b>  | <b>1 949 806,46</b>  |
| 1   | Węgiel  | a                   | 0,00                  | 0,00                  | 0,00                 |
|     |   | b                   | 0,00                  | 0,00                  | 0,00                 |
|     |   | c                   | 0,00                  | 0,00                  | 0,00                 |
| 2   | Towary i materiały, z tego:                                       | a                   | 8 958 700,00          | 6 442 881,69          | -2 515 818,31        |
|     |   | b                   | 1 957 600,00          | 1 909 811,33          | -47 788,67           |
|     |   | c                   | 7 001 100,00          | 4 533 070,36          | -2 468 029,64        |
| 2.1 | <i>towary - energia elektryczna</i>                               | a                   | <i>1 748 000,00</i>   | <i>2 992 280,41</i>   | <i>1 244 280,41</i>  |
|     |   | b                   | <i>1 275 600,00</i>   | <i>1 894 019,18</i>   | <i>618 419,18</i>    |
|     |   | c                   | <i>472 400,00</i>     | <i>1 098 261,23</i>   | <i>625 861,23</i>    |
| 2.2 | <i>towary - składniki majątku</i>                                 | a                   | <i>5 930 800,00</i>   | <i>1 940 000,00</i>   | <i>-3 990 800,00</i> |
|     |   | b                   | <i>666 500,00</i>     |                       | <i>-666 500,00</i>   |
|     |   | c                   | <i>5 264 300,00</i>   | <i>1 940 000,00</i>   | <i>-3 324 300,00</i> |
| 2.3 | <i>towary i materiały pozostałe</i>                               | a                   | <i>1 279 900,00</i>   | <i>1 510 601,28</i>   | <i>230 701,28</i>    |
|     |   | b                   | <i>15 500,00</i>      | <i>15 792,15</i>      | <i>292,15</i>        |
|     |   | c                   | <i>1 264 400,00</i>   | <i>1 494 809,13</i>   | <i>230 409,13</i>    |
| 3   | Usługi działalności bytowej (działalność mieszkaniowa), z tego:   | a                   | 94 805 000,00         | 94 838 454,61         | 33 454,61            |
|     |   | b                   | 109 489 000,00        | 105 113 083,37        | -4 375 916,63        |
|     |   | c                   | -14 684 000,00        | -10 274 628,76        | 4 409 371,24         |
| 3.1 | <i>przychody z działalności mieszkaniowej</i>                     | a                   | <i>94 805 000,00</i>  | <i>94 838 454,61</i>  | <i>33 454,61</i>     |
|     |   | b                   | <i>0,00</i>           |                       | <i>0,00</i>          |
|     |   | c                   | <i>94 805 000,00</i>  | <i>94 838 454,61</i>  | <i>33 454,61</i>     |
| 3.2 | <i>koszty utrzymania mieszkań</i>                                 | a                   | <i>0,00</i>           |                       | <i>0,00</i>          |
|     |   | b                   | <i>71 970 000,00</i>  | <i>72 399 385,76</i>  | <i>429 385,76</i>    |
|     |   | c                   | <i>-71 970 000,00</i> | <i>-72 399 385,76</i> | <i>-429 385,76</i>   |
| 3.3 | <i>koszty remontów</i>  | a                   | <i>0,00</i>           |                       | <i>0,00</i>          |
|     |   | b                   | <i>7 083 000,00</i>   | <i>3 186 450,48</i>   | <i>-3 896 549,52</i> |
|     |   | c                   | <i>-7 083 000,00</i>  | <i>-3 186 450,48</i>  | <i>3 896 549,52</i>  |
| 3.4 | <i>podatek od nieruchomości i opłata za użytkowanie wieczyste</i> | a                   | <i>0,00</i>           |                       | <i>0,00</i>          |
|     |   | b                   | <i>3 243 000,00</i>   | <i>3 286 952,38</i>   | <i>43 952,38</i>     |
|     |   | c                   | <i>-3 243 000,00</i>  | <i>-3 286 952,38</i>  | <i>-43 952,38</i>    |
| 3.5 | <i>amortyzacja</i>  | a                   | <i>0,00</i>           |                       | <i>0,00</i>          |
|     |   | b                   | <i>5 368 000,00</i>   | <i>4 950 850,04</i>   | <i>-417 149,96</i>   |
|     |   | c                   | <i>-5 368 000,00</i>  | <i>-4 950 850,04</i>  | <i>417 149,96</i>    |
| 3.6 | <i>koszty obsługi technicznej i administracyjnej</i>              | a                   | <i>0,00</i>           |                       | <i>0,00</i>          |
|     |   | b                   | <i>21 825 000,00</i>  | <i>21 289 444,71</i>  | <i>-535 555,29</i>   |
|     |   | c                   | <i>-21 825 000,00</i> | <i>-21 289 444,71</i> | <i>535 555,29</i>    |
| 4   | Pozostała sprzedaż, z tego:                                       | a                   | 361 300,00            | 433 980,76            | 72 680,76            |
|     |   | b                   | 0,00                  | 86 989,33             | 86 989,33            |
|     |   | c                   | 361 300,00            | 346 991,43            | -14 308,57           |
| 4.1 | <i>produkty odmetanowania</i>                                     | a                   | <i>0,00</i>           | <i>0,00</i>           | <i>0,00</i>          |
|     |   | b                   | <i>0,00</i>           | <i>0,00</i>           | <i>0,00</i>          |
|     |   | c                   | <i>0,00</i>           | <i>0,00</i>           | <i>0,00</i>          |
| 4.2 | <i>pozostałe produkty</i>   | a                   | <i>0,00</i>           | <i>0,00</i>           | <i>0,00</i>          |
|     |   | b                   | <i>0,00</i>           | <i>0,00</i>           | <i>0,00</i>          |
|     |   | c                   | <i>0,00</i>           | <i>0,00</i>           | <i>0,00</i>          |
| 4.3 | <i>pozostałe usługi</i>   | a                   | <i>361 300,00</i>     | <i>433 980,76</i>     | <i>72 680,76</i>     |
|     |   | b                   | <i>0,00</i>           | <i>86 989,33</i>      | <i>86 989,33</i>     |
|     |   | c                   | <i>361 300,00</i>     | <i>346 991,43</i>     | <i>-14 308,57</i>    |
| 5   | Koszty sprzedaży w tym dotyczące węgla                            | b                   | 0,00                  | 0,00                  | 0,00                 |
| 6   | Koszty ogólnozakładowe w tym dotyczące węgla                      | b                   | 53 000,00             | 30 226,57             | -22 773,43           |
|     |   |                     |                       |                       | 0,00                 |

a - przychody, b - koszty, c - wynik

## Przychody i koszty pozostałej działalności operacyjnej

| Lp   | Wyszczególnienie   | 12 miesięcy 2021 r.   |                       | Różnica               |
|------|--|-----------------------|-----------------------|-----------------------|
|      |  | PTE                   | Wykonanie             | (kol 3 - kol 2)       |
|      |  | a                     | b                     | c                     |
|      | <b>OGÓLEM</b>  | <b>661 898 212,00</b> | <b>936 514 692,22</b> | <b>274 616 480,22</b> |
|      | z tego:  | b                     | c                     | d                     |
|      |  | 1 410 172 000,00      | 1 102 736 263,79      | -307 435 736,21       |
|      |  | -748 273 788,00       | -166 221 571,57       | 582 052 216,43        |
| 1    | Zbycie niefinansowych aktywów trwałych w tym:  | a                     | b                     | c                     |
|      |  | 77 578 700,00         | 113 363 466,67        | 35 784 766,67         |
|      |  | 166 470 300,00        | 49 959 024,09         | -116 511 275,91       |
|      |  | -88 891 600,00        | 63 404 442,58         | 152 296 042,58        |
|      |  | 63 140 000,00         | 80 508 642,67         | 17 368 642,67         |
| 1.1  | sprzedaż   | a                     | b                     | c                     |
|      |  | 13 221 000,00         | 14 426 581,91         | 1 205 581,91          |
|      |  | -49 919 000,00        | 66 082 060,76         | 16 163 060,76         |
|      |  | 17 000,00             | 262 063,95            | 245 063,95            |
| 1.2  | koszty sprzedaży   | a                     | b                     | c                     |
|      |  | 1 798 000,00          | 709 557,65            | -1 088 442,35         |
|      |  | -1 781 000,00         | -447 491,70           | 1 333 508,30          |
|      |  | 0,00                  | 0,00                  | 0,00                  |
| 1.3  | przekazanie w trybie art. 66 Ordynacji podatkowej  | a                     | b                     | c                     |
|      |  | 0,00                  | 0,00                  | 0,00                  |
|      |  | 0,00                  | 0,00                  | 0,00                  |
| 1.4  | zrzeczenie lub nieodpłatne przekazanie składników majątkowych                                      | a                     | b                     | c                     |
|      |  | 2 005 500,00          | 1 947 455,31          | -58 044,69            |
|      |  | -2 005 500,00         | -1 947 455,31         | 58 044,69             |
|      |  | 0,00                  | 0,00                  | 0,00                  |
| 1.5  | koszty likwidacji (k-to 761) niedotowane   | a                     | b                     | c                     |
|      |  | 0,00                  | 632 021,20            | 632 021,20            |
|      |  | 0,00                  | -632 021,20           | -632 021,20           |
| 1.6  | likwidacja zbędnych składników majątku (nieumorzona wartość)                                       | a                     | b                     | c                     |
|      |  | 0,00                  | 1 127 958,81          | 1 127 958,81          |
|      |  | 0,00                  | -1 127 958,81         | -1 127 958,81         |
| 1.7  | koszty likwidacji (k-to 765, 766) dotowane   | a                     | b                     | c                     |
|      |  | 14 421 700,00         | 32 592 758,05         | 18 171 058,05         |
|      |  | 149 445 800,00        | 31 115 449,21         | -118 330 350,79       |
|      |  | -135 021 100,00       | 1 477 308,84          | 136 501 408,84        |
| 2    | Likwidacja kopalni i rejonów (koszty, przychody z likwidacji i dotacja)                            | a                     | b                     | c                     |
|      |  | 333 918 300,00        | 348 254 957,31        | 14 336 657,31         |
|      |  | 782 105 100,00        | 682 321 208,96        | -99 783 891,04        |
|      |  | -448 186 800,00       | -334 066 251,65       | 114 120 548,35        |
| 3    | Rekompensaty węglowe   | a                     | b                     | c                     |
|      |  | 0,00                  | 85 000,00             | 85 000,00             |
|      |  | 350 000,00            | 85 000,00             | -265 000,00           |
|      |  | -350 000,00           | 0,00                  | 350 000,00            |
| 4    | Restrukturyzacja zatrudnienia  | a                     | b                     | c                     |
|      |  | 16 206 500,00         | 14 526 127,85         | -1 680 372,15         |
|      |  | 16 206 500,00         | 14 526 676,99         | -1 679 823,01         |
|      |  | 0,00                  | -549,14               | -549,14               |
| 5    | Działalność socjalna   | a                     | b                     | c                     |
|      |  | 0,00                  | 0,00                  | 0,00                  |
|      |  | 0,00                  | 0,00                  | 0,00                  |
|      |  | 0,00                  | 0,00                  | 0,00                  |
| 6    | Kary, grzywny, odszkodowania, opłaty, koszty sądowe i egzekucyjne                                  | a                     | b                     | c                     |
|      |  | 2 680 000,00          | 8 803 770,86          | 6 123 770,86          |
|      |  | 4 841 000,00          | 6 792 069,97          | 1 951 069,97          |
|      |  | -2 161 000,00         | 2 011 700,89          | 4 172 700,89          |
| 7    | Koszty utrzymania majątku nieprodukcyjnego i koszty ogólne zarządu z tym związane dotyczy bylej KW | a                     | b                     | c                     |
|      |  | 0,00                  | 24 362 412,82         | 24 362 412,82         |
|      |  | 36 370 900,00         | -24 362 412,82        | -12 008 487,18        |
|      |  | -36 370 900,00        | -24 362 412,82        | 12 008 487,18         |
| 8    | Koszty utrzymania majątku nieprodukcyjnego i k ogólne zarządu z tym związane - dotyczy bylej KHW   | a                     | b                     | c                     |
|      |  | 0,00                  | 7 873 121,52          | 7 873 121,52          |
|      |  | 13 282 000,00         | -7 873 121,52         | -5 408 878,48         |
|      |  | -13 282 000,00        | -7 873 121,52         | 5 408 878,48          |
| 9    | Koszty obsługi rekompensat węglowych   | a                     | b                     | c                     |
|      |  | 0,00                  | 0,00                  | 0,00                  |
|      |  | 0,00                  | 0,00                  | 0,00                  |
|      |  | 0,00                  | 0,00                  | 0,00                  |
| 10   | Odpisy aktualizujące wartości aktywów niefinansowych (składniki majątkowe)                         | a                     | b                     | c                     |
|      |  | 4 762 200,00          | 6 000 486,90          | 1 238 286,90          |
|      |  | 3 323 000,00          | 5 467 812,76          | 2 144 812,76          |
|      |  | 1 439 200,00          | 532 674,14            | -906 525,86           |
| 11   | Odpisy aktualizujące wartości aktywów niefinansowych (naależności)                                 | a                     | b                     | c                     |
|      |  | 6 886 600,00          | 7 536 876,76          | 650 276,76            |
|      |  | 14 693 000,00         | 15 725 134,01         | 1 032 134,01          |
|      |  | -7 806 400,00         | -8 188 257,25         | -381 857,25           |
| 12   | Ogółem rezerwy na zobowiązania   | a                     | b                     | c                     |
|      |  | 17 600 000,00         | 227 886 010,32        | 210 286 010,32        |
|      |  | 65 000 000,00         | 48 565 459,09         | -16 434 540,91        |
|      |  | -47 400 000,00        | 179 320 551,23        | 226 720 551,23        |
| 13   | Roszczenia byłych pracowników (renty wyrównawcze)  | a                     | b                     | c                     |
|      |  | 33 650 000,00         | 30 732 344,74         | -2 917 655,26         |
|      |  | 33 650 000,00         | 30 732 344,74         | -2 917 655,26         |
|      |  | 0,00                  | 0,00                  | 0,00                  |
| 14   | Szkody gómicze finansowane z dotacji budżetowej  | a                     | b                     | c                     |
|      |  | 9 107 800,00          | 9 282 141,61          | 174 341,61            |
|      |  | 113 967 900,00        | 51 565 807,87         | -62 402 092,13        |
|      |  | -104 860 100,00       | -42 283 666,26        | 62 576 433,74         |
| 15   | Pozostałe przychody i koszty (wymienić główne pozycje)   | a                     | b                     | c                     |
|      |  | 159 508 112,00        | 170 043 509,20        | 10 535 397,20         |
|      |  | 159 912 300,00        | 164 760 190,97        | -4 847 890,97         |
|      |  | -404 188,00           | 5 283 318,23          | 5 687 506,23          |
| 15.1 | dzierżawy  | a                     | b                     | c                     |
|      |  | 14 671 312,00         | 14 599 546,11         | -71 765,89            |
|      |  | 11 037 200,00         | 6 210 521,55          | -4 846 678,45         |
|      |  | 3 614 112,00          | 8 389 024,56          | 4 774 912,56          |
| 15.2 | NFOS   | a                     | b                     | c                     |
|      |  | 8 317 300,00          | 729 177,31            | -7 588 122,69         |
|      |  | 8 317 300,00          | 729 177,31            | -7 588 122,69         |
|      |  | 0,00                  | 0,00                  | 0,00                  |
| 15.3 | amortyzacja  | a                     | b                     | c                     |
|      |  | 136 238 600,00        | 144 335 289,33        | 8 096 689,33          |
|      |  | 140 509 400,00        | 149 667 515,92        | 9 158 115,92          |
|      |  | -4 250 800,00         | -5 312 226,39         | -1 061 426,39         |
| 15.4 | inne   | a                     | b                     | c                     |
|      |  | 260 900,00            | 10 359 496,25         | 10 098 596,25         |
|      |  | 28 400,00             | 8 152 976,19          | 8 124 576,19          |
|      |  | 232 500,00            | 2 206 520,06          | 1 974 020,06          |

Uzasadnienie przychodów i kosztów pozostałej działalności operacyjnej do prezentacji

w rachunku zysków i strat

|   |                  |                  |                 |
|---|------------------|------------------|-----------------|
| Przychody pozostałej działalności operacyjnej ogółem  | 661 898 212,00   | 936 514 692,22   | 274 616 480,22  |
| Minus przychody ze zbycia niefinans. aktywów trwałych | -77 578 700,00   | -113 363 466,67  | -35 784 766,67  |
| Plus zysk ze zbycia niefinansowych aktywów trwałych   | 0,00             | 63 404 442,58    | 152 296 042,58  |
| Przychody ujęte w rachunku zysków i strat             | 584 319 512,00   | 886 555 668,13   | 391 127 756,13  |
| <br>  |                  |                  |                 |
| Koszty pozostałej działalności operacyjnej ogółem     | 1 410 172 000,00 | 1 102 736 263,79 | -307 435 736,21 |
| Minus koszty ze zbycia niefinans. aktywów trwałych    | -166 470 300,00  | -49 959 024,09   | 116 511 275,91  |
| Plus strata ze zbycia niefinansowych aktywów trwałych | 88 891 600,00    | 0,00             | 0,00            |
| Koszty ujęte w rachunku zysków i strat                | 1 332 593 300,00 | 1 052 777 239,70 | -190 924 460,30 |



## Przychody i koszty finansowe

w zł

| L.p. | Wyszczególnienie  | 12 miesięcy 2021 r. |                      | Różnica              |
|------|---|---------------------|----------------------|----------------------|
|      |   | PTE                 | Wykonanie            | (kol.3 - kol.2)      |
| 0    | 1   | 2                   | 3                    | 4                    |
|      | <b>Ogółem,</b>  | <b>a</b>            | <b>19 306 870,36</b> | <b>13 218 470,36</b> |
|      | z tego  | <b>b</b>            | <b>4 364 721,98</b>  | <b>1 277 521,98</b>  |
|      |   | <b>c</b>            | <b>14 942 148,38</b> | <b>11 940 948,38</b> |
| 1    | Przychody z tytułu dywidend i udziałów w zysku  | a                   | 630 622,98           | 12 422,98            |
|      |   | b                   | 0,00                 | 0,00                 |
|      |   | c                   | 630 622,98           | 12 422,98            |
| 2    | Odsetki uzyskane/zapłacone od kredytów i pożyczek   | a                   | 0,00                 | 0,00                 |
|      |   | b                   | 0,00                 | 0,00                 |
|      |   | c                   | 0,00                 | 0,00                 |
| 3    | Odsetki i prowizje uzyskane/zapłacone z tytułu zwłoki w zapłacie należności /zobowiązań     | a                   | 16 158 906,13        | 11 011 206,13        |
|      |   | b                   | 2 547 434,67         | -156 365,33          |
|      |   | c                   | 13 611 471,46        | 11 167 571,46        |
| 4    | Odsetki i prowizje do uzyskania/zapłacenia z tytułu zwłoki w zapłacie należności/zobowiązań | a                   | 29 634,77            | 29 634,77            |
|      |   | b                   | 26 633,01            | -138 766,99          |
|      |   | c                   | 3 001,76             | 168 401,76           |
| 5    | korekta naliczenia odsetek i odsetki hipotetyczne za zwłokę                                 | a                   | 159 044,38           | 159 044,38           |
|      |   | b                   | 97 484,92            | -22 515,08           |
|      |   | c                   | 61 559,46            | 181 559,46           |
| 6    | Umorzone i przedawnione zobowiązania/należności z tytułu odsetek                            | a                   | 925 765,46           | 925 765,46           |
|      |   | b                   | 0,00                 | 0,00                 |
|      |   | c                   | 925 765,46           | 925 765,46           |
| 7    | Odpisy aktualizujące należności i rezerwy na przyszłe zobowiązania z operacji finansowych   | a                   | 1 021 946,64         | 1 021 946,64         |
|      |   | b                   | 1 499 586,93         | 1 499 586,93         |
|      |   | c                   | -477 640,29          | -477 640,29          |
| 8    | Różnice kursowe   | a                   | 0,00                 | 0,00                 |
|      |   | b                   | 43 885,91            | 43 885,91            |
|      |   | c                   | -43 885,91           | -43 885,91           |
| 9    | Zbycie inwestycji   | a                   | 380 950,00           | 58 450,00            |
|      |   | b                   | 149 580,00           | 51 580,00            |
|      |   | c                   | 231 370,00           | 6 870,00             |
| 10   | Inne przychody/koszty finansowe   | a                   | 0,00                 | 0,00                 |
|      |   | b                   | 116,54               | 116,54               |
|      |   | c                   | -116,54              | -116,54              |

a - przychody, b - koszty, c - wynik

## Uzgodnienie przychodów i kosztów finansowych do prezentacji w rachunku zysków i strat

|  |                     |                      |                      |
|--|---------------------|----------------------|----------------------|
| <b>Przychody finansowe ogółem</b>                          | <b>6 088 400,00</b> | <b>19 306 870,36</b> | <b>13 218 470,36</b> |
| Minus przychody ze zbycia inwestycji                       | -322 500,00         | -380 950,00          | -58 450,00           |
| Plus zysk ze zbycia inwestycji                             | 224 500,00          | 231 370,00           | 6 870,00             |
| <b>Przychody finansowe ujęte w rachunku zysków i strat</b> | <b>5 990 400,00</b> | <b>19 157 290,36</b> | <b>13 166 890,36</b> |
| <b>Koszty finansowe ogółem</b>                             | <b>3 087 200,00</b> | <b>4 364 721,98</b>  | <b>1 277 521,98</b>  |
| Minus koszty ze zbycia inwestycji                          | -98 000,00          | -149 580,00          | -51 580,00           |
| Plus starta ze zbycia inwestycji                           | 0,00                | 0,00                 | 0,00                 |
| <b>Koszty finansowe ujęte w rachunku zysków i strat</b>    | <b>2 989 200,00</b> | <b>4 215 141,98</b>  | <b>1 225 941,98</b>  |

**Rachunek zysków i strat**

(wariant kalkulacyjny)

w zł

| Lp       | Wyszczególnienie   | 12 miesięcy 2021 r.     |                         | Różnica                |
|----------|--|-------------------------|-------------------------|------------------------|
|          |  | PTE                     | Wykonanie               | (kol.3 - kol.2)        |
| 0        | 1  | 2                       | 3                       | 4                      |
| <b>1</b> | <b>Przychody ogółem (a+b+c)</b>                            | <b>694 434 912,00</b>   | <b>1 007 428 275,55</b> | <b>312 993 363,55</b>  |
|          | a) przychody ze sprzedaży i zrównane z nimi z tego:        | 104 125 000,00          | 101 715 317,06          | -2 409 682,94          |
|          | - przychody ze sprzedaży węgla                             | 0,00                    | 0,00                    | 0,00                   |
|          | - pozostałe przychody ze sprzedaży i zrównane z nimi       | 104 125 000,00          | 101 715 317,06          | -2 409 682,94          |
|          | b) pozostałe przychody operacyjne z tego:                  | 584 319 512,00          | 886 555 668,13          | 302 236 156,13         |
|          | - zysk ze zbycia niefinansowych aktywów trwałych           | 0,00                    | 63 404 442,58           | 63 404 442,58          |
|          | - dotacje  | 368 394 600,00          | 365 996 442,37          | -2 398 157,63          |
|          | - aktualizacja wartości aktywów niefinansowych             | 11 648 800,00           | 13 537 363,66           | 1 888 563,66           |
|          | - inne przychody operacyjne                                | 204 276 112,00          | 443 617 419,52          | 239 341 307,52         |
|          | c) przychody finansowe                                     | 5 990 400,00            | 19 157 290,36           | 13 166 890,36          |
| <b>2</b> | <b>Koszty ogółem (a+b+c)</b>                               | <b>1 447 082 100,00</b> | <b>1 164 132 492,28</b> | <b>-282 949 607,72</b> |
|          | a) koszty działalności operacyjnej z tego:                 | 111 499 600,00          | 107 140 110,60          | -4 359 489,40          |
|          | - koszty sprzedanego węgla                                 | 0,00                    | 0,00                    | 0,00                   |
|          | - pozostałe koszty działalności operacyjnej                | 111 499 600,00          | 107 140 110,60          | -4 359 489,40          |
|          | b) pozostałe koszty operacyjne z tego:                     | 1 332 593 300,00        | 1 052 777 239,70        | -279 816 060,30        |
|          | - strata ze zbycia niefinansowych aktywów trwałych         | 88 891 600,00           | 0,00                    | -88 891 600,00         |
|          | - aktualizacja wartości aktywów niefinansowych             | 18 016 000,00           | 21 192 946,77           | 3 176 946,77           |
|          | - inne koszty operacyjne                                   | 1 225 685 700,00        | 1 031 584 292,93        | -194 101 407,07        |
|          | c) koszty finansowe  | 2 989 200,00            | 4 215 141,98            | 1 225 941,98           |
| <b>3</b> | <b>Wynik na działalności gosp. (a+b)</b>                   | <b>-752 647 188,00</b>  | <b>-156 704 216,73</b>  | <b>595 942 971,27</b>  |
|          | a) wynik na działalności operacyjnej z tego:               | -755 648 388,00         | -171 646 365,11         | 584 002 022,89         |
|          | - wynik ze sprzedaży węgla                                 | 0,00                    | 0,00                    | 0,00                   |
|          | - wynik na pozostałej sprzedaży                            | -7 374 600,00           | -5 424 793,54           | 1 949 806,46           |
|          | - wynik na pozostałej działalności operacyjnej             | -748 273 788,00         | -166 221 571,57         | 582 052 216,43         |
|          | b) wynik na operacjach finansowych                         | 3 001 200,00            | 14 942 148,38           | 11 940 948,38          |
| <b>4</b> | <b>Wynik zdarzeń nadzwyczajnych</b>                        | <b>0,00</b>             | <b>0,00</b>             | <b>0,00</b>            |
| <b>5</b> | <b>Wynik finansowy brutto (3+4)</b>                        | <b>-752 647 188,00</b>  | <b>-156 704 216,73</b>  | <b>595 942 971,27</b>  |
| <b>6</b> | <b>Obowiązkowe zmniejszenia zysku (zwiększenia straty)</b> | <b>8 100,00</b>         | <b>8 536,00</b>         | <b>436,00</b>          |
|          | w tym:   |                         |                         |                        |
|          | podatek dochodowy od osób prawnych                         | 8 100,00                | 8 536,00                | 436,00                 |
| <b>7</b> | <b>Wynik finansowy netto (5-6)</b>                         | <b>-752 655 288,00</b>  | <b>-156 712 752,73</b>  | <b>595 942 535,27</b>  |

**Rachunek zysków i strat**

(wariant kalkulacyjny)

| Lp       | Wyszczególnienie   | Plan na<br>2022 rok |
|----------|--|---------------------|
| 0        | I  | 2                   |
| <b>1</b> | <b>Przychody ogółem (a+b+c)</b>                            | <b>328 106,7</b>    |
|          | a) przychody ze sprzedaży i zrównane z nimi<br>z tego:     | 122 949,0           |
|          | - przychody ze sprzedaży węgla                             | 0,0                 |
|          | - pozostałe przychody ze sprzedaży i zrównane z nimi       | 122 949,0           |
|          | b) pozostałe przychody operacyjne<br>z tego:               | 195 019,9           |
|          | - zysk ze zbycia niefinansowych aktywów trwałych           | 0,0                 |
|          | - dotacje  | 28 962,7            |
|          | - aktualizacja wartości aktywów niefinansowych             | 11 375,0            |
|          | - inne przychody operacyjne                                | 154 682,2           |
|          | c) przychody finansowe                                     | 10 137,8            |
| <b>2</b> | <b>Koszty ogółem (a+b+c)</b>                               | <b>1 804 212,0</b>  |
|          | a) koszty działalności operacyjnej<br>z tego:              | 118 529,0           |
|          | - koszty sprzedanego węgla                                 | 0,0                 |
|          | - pozostałe koszty działalności operacyjnej                | 118 529,0           |
|          | b) pozostałe koszty operacyjne<br>z tego:                  | 1 683 890,0         |
|          | - strata ze zbycia niefinansowych aktywów trwałych         | 79 726,6            |
|          | - aktualizacja wartości aktywów niefinansowych             | 21 600,0            |
|          | - inne koszty operacyjne                                   | 1 582 563,4         |
|          | c) koszty finansowe  | 1 793,0             |
| <b>3</b> | <b>Wynik na działalności gosp. (a+b)</b>                   | <b>-1 476 105,3</b> |
|          | a) wynik na działalności operacyjnej<br>z tego:            | -1 484 450,1        |
|          | - wynik ze sprzedaży węgla                                 | 0,0                 |
|          | - wynik na pozostałej sprzedaży                            | 4 420,0             |
|          | - wynik na pozostałej działalności operacyjnej             | -1 488 870,1        |
|          | b) wynik na operacjach finansowych                         | 8 344,8             |
| <b>4</b> | <b>Wynik zdarzeń nadzwyczajnych</b>                        | <b>0,0</b>          |
| <b>5</b> | <b>Wynik finansowy brutto (3+4)</b>                        | <b>-1 476 105,3</b> |
| <b>6</b> | <b>Obowiązkowe zmniejszenia zysku (zwiększenia straty)</b> | <b>0,0</b>          |
|          | w tym:<br>podatek dochodowy od osób prawnych               |                     |
| <b>7</b> | <b>Wynik finansowy netto (5-6)</b>                         | <b>-1 476 105,3</b> |